



# **QUESTIONARIO DI VALUTAZIONE**

## **SOGGETTO OSPITANTE POST-STAGE**

**PERIODO DI RILEVAZIONE: GENNAIO 2019 – DICEMBRE 2019**

**Numero complessivo dei questionari compilati: 59**

Corso di laurea in

**Scienze dei beni culturali: turismo, arte, archeologia\***

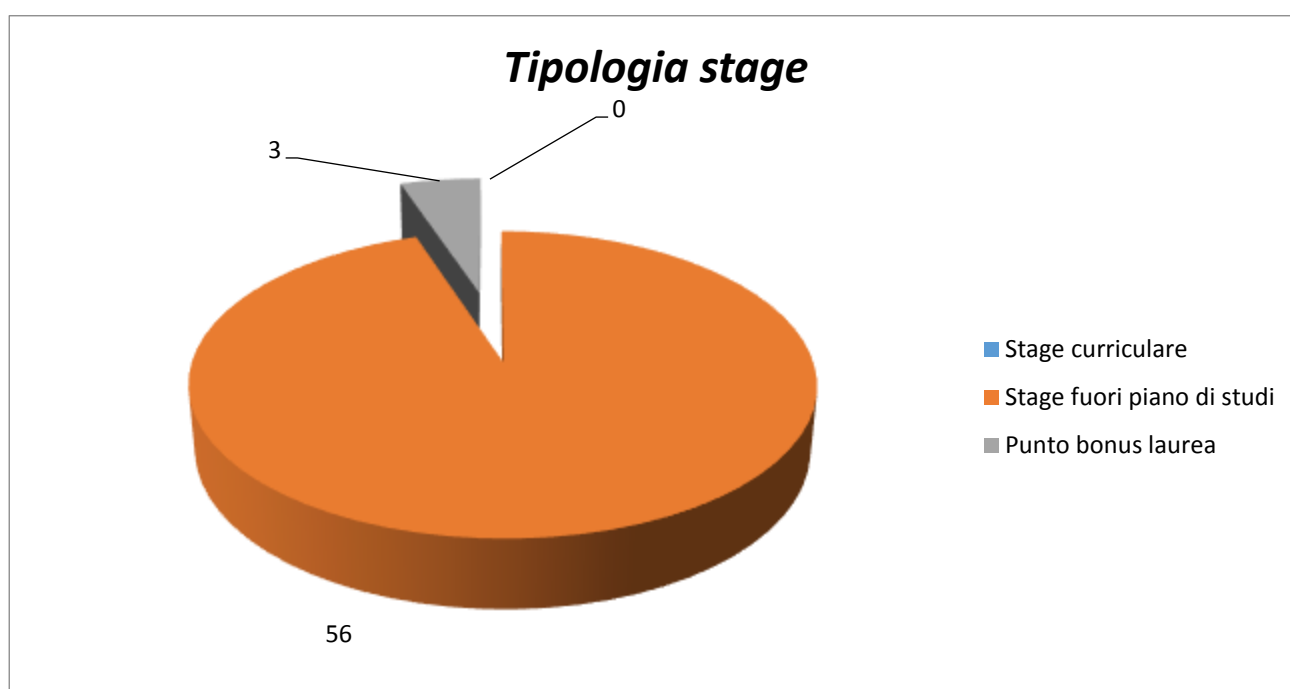
\*include il corso di laurea in Conservazione dei beni culturali

## A. Settore di attività soggetti ospitanti



Primario	Secondario	Terziario	Terziario avanzato	<b>Totali</b>
<b>0</b>	<b>0</b>	<b>59</b>	<b>0</b>	<b>59</b>
<b>0,00%</b>	<b>0,00%</b>	<b>100,00%</b>	<b>0,00%</b>	<b>100,00%</b>

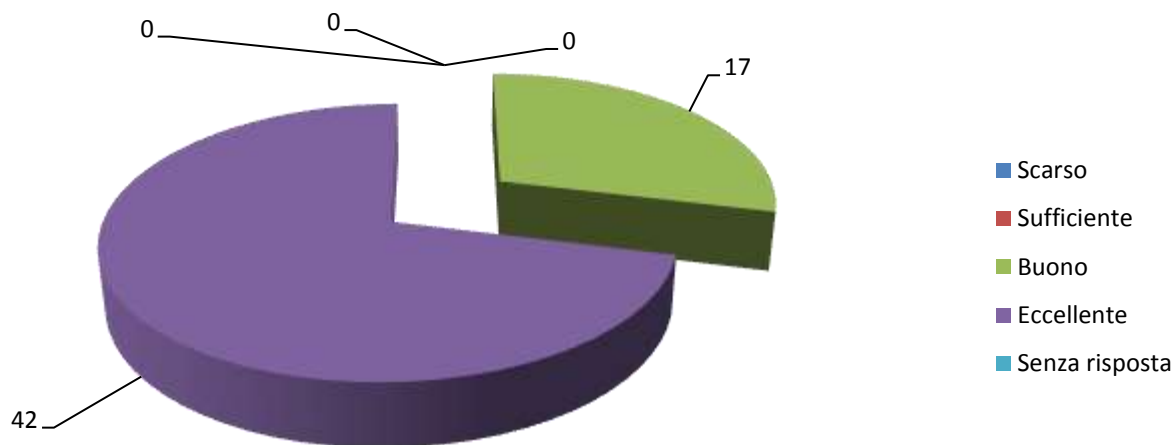
## C. Tipologia di stage



Stage curriculare	Stage fuori piano di studi	Punto bonus laurea	<b>Totali</b>
<b>0</b>	<b>56</b>	<b>3</b>	<b>59</b>
<b>0,00%</b>	<b>94,92%</b>	<b>5,08%</b>	<b>100,00%</b>

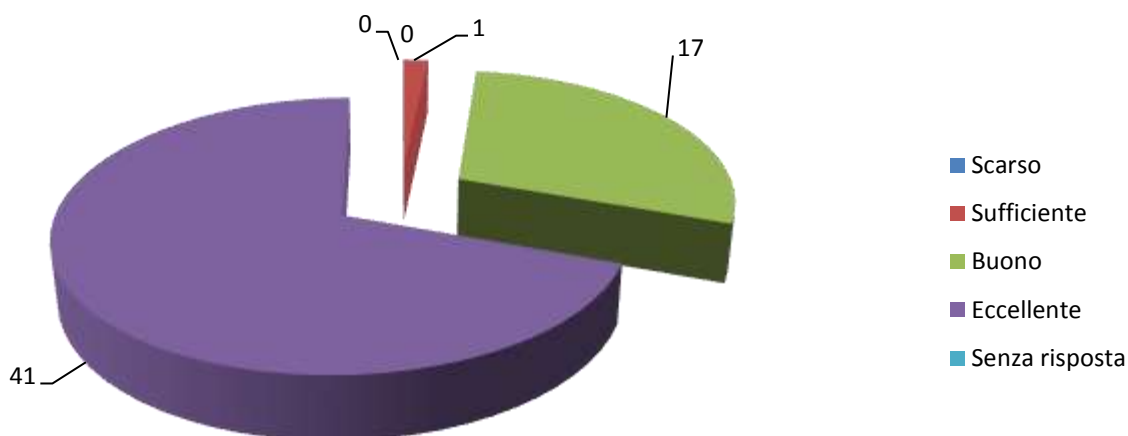
## D. Valutazione complessiva dell'esperienza

### 1. Grado di raggiungimento degli obiettivi indicati nel progetto formativo



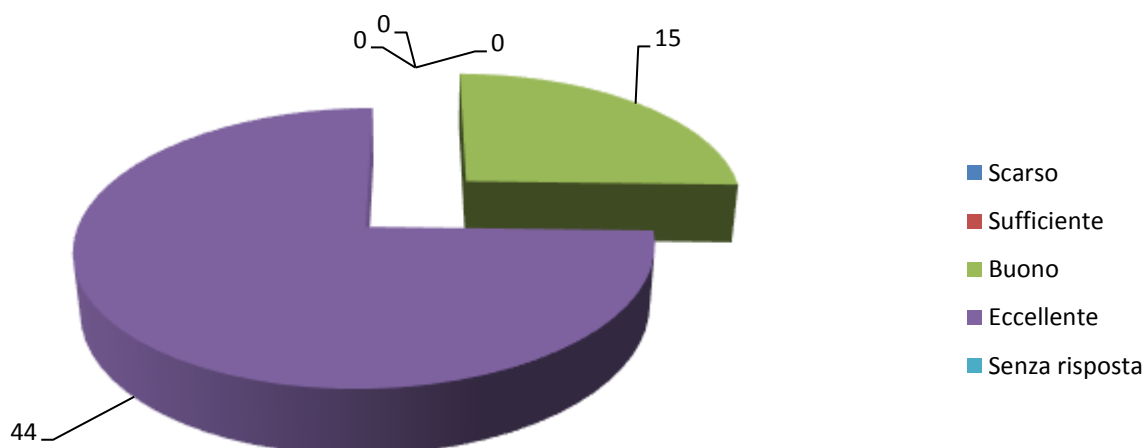
Scarso	Sufficiente	Buono	Eccellente	Senza risposta	Totali
0	0	17	42	0	59
0,00%	0,00%	28,81%	71,19%	0,00%	100,00%

### 2. Livello di crescita professionale raggiunto dal tirocinante/stagista al termine dell'esperienza



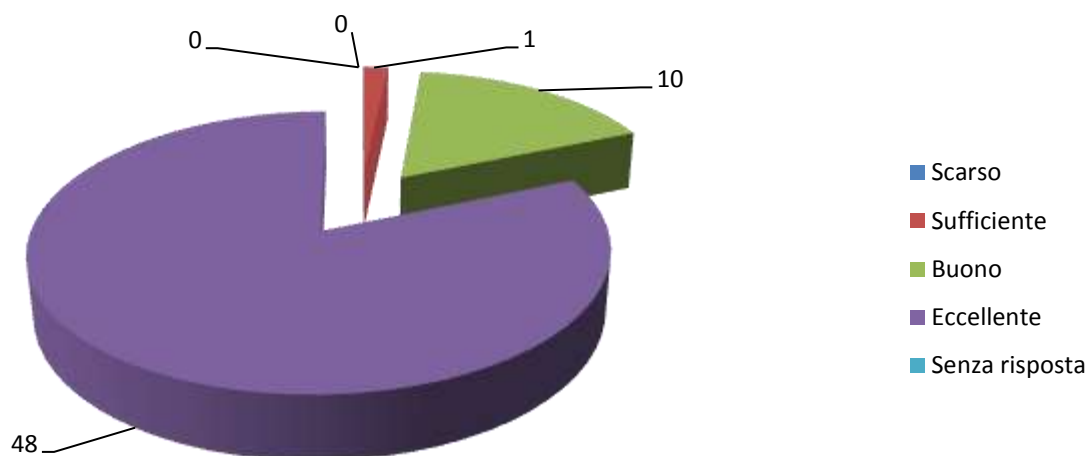
Scarso	Sufficiente	Buono	Eccellente	Senza risposta	Totali
0	1	17	41	0	59
0,00%	1,69%	28,81%	69,49%	0,00%	100,00%

### 3. Valutazione del tirocinante/stagista in termini di adattamento al contesto



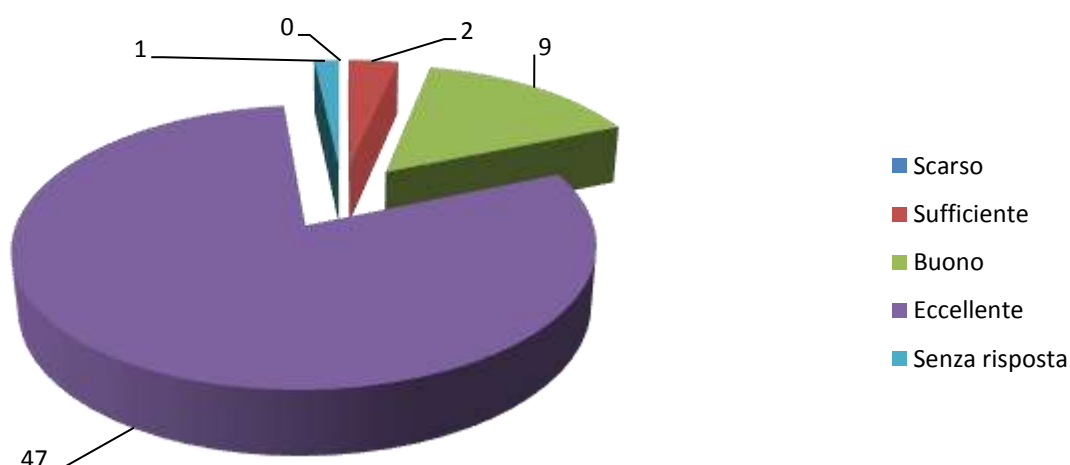
Scarso	Sufficiente	Buono	Eccellente	Senza risposta	Totali
0	0	15	44	0	59
0,00%	0,00%	25,42%	74,58%	0,00%	100,00%

### 4. Valutazione del tirocinante/stagista in termini di motivazione ed interesse



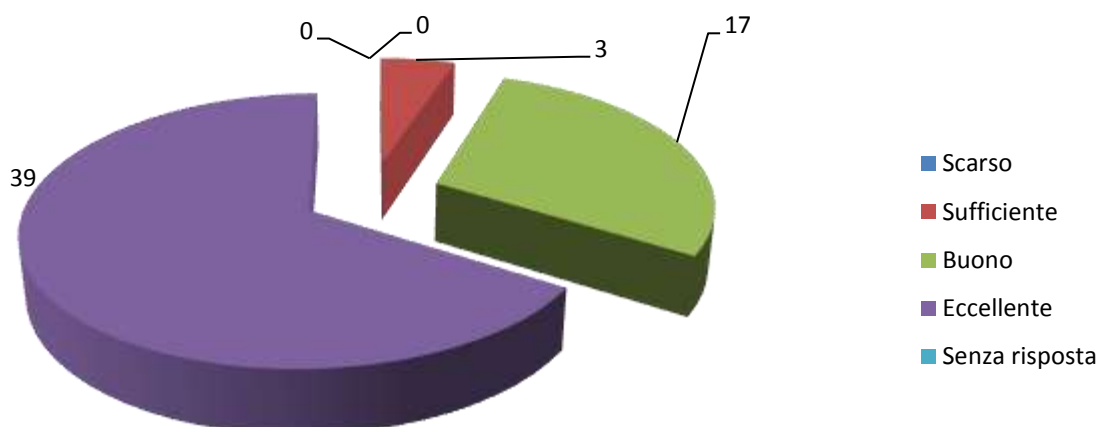
Scarso	Sufficiente	Buono	Eccellente	Senza risposta	Totali
0	1	10	48	0	59
0,00%	1,69%	16,95%	81,36%	0,00%	100,00%

### 5. Grado di responsabilità ed affidabilità dimostrata dal tirocinante/stagista



Scarso	Sufficiente	Buono	Eccellente	Senza risposta	<b>Totali</b>
<b>0</b>	<b>2</b>	<b>9</b>	<b>47</b>	<b>1</b>	<b>59</b>
<b>0,00%</b>	<b>3,39%</b>	<b>15,25%</b>	<b>79,66%</b>	<b>1,69%</b>	<b>100,00%</b>

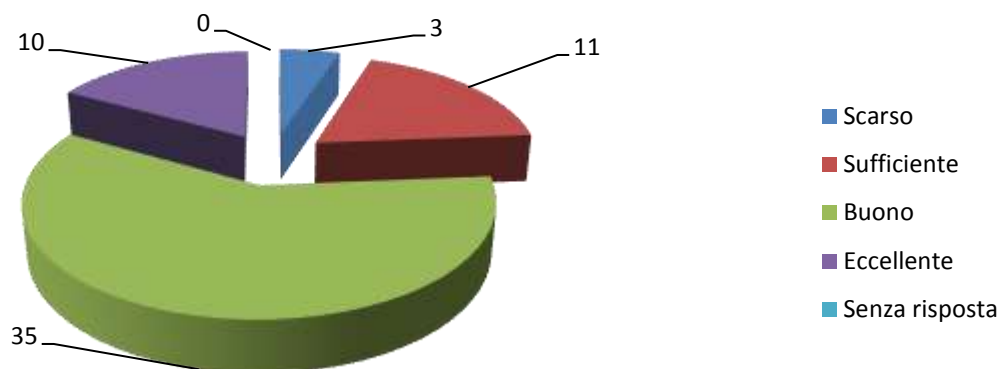
### 6. Livello di autonomia lavorativa raggiunta dal tirocinante/stagista



Scarso	Sufficiente	Buono	Eccellente	Senza risposta	<b>Totali</b>
<b>0</b>	<b>3</b>	<b>17</b>	<b>39</b>	<b>0</b>	<b>59</b>
<b>0,00%</b>	<b>5,08%</b>	<b>28,81%</b>	<b>66,10%</b>	<b>0,00%</b>	<b>100,00%</b>

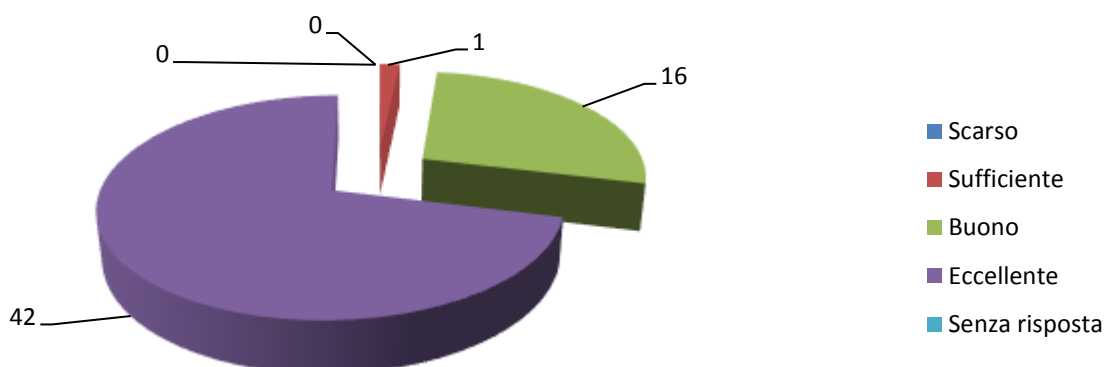
## D.1 Competenze connesse allo svolgimento dell'attività di tirocinio/stage (Parte I)

### 7.1. Competenze tecnico-professionali (insieme di conoscenze, capacità e risorse personali specifiche e distintive della propria attività professionale) prima dello svolgimento del tirocinio/stage



Scarso	Sufficiente	Buono	Eccellente	Senza risposta	Totali
3	11	35	10	0	59
5,08%	18,64%	59,32%	16,95%	0,00%	100,00%

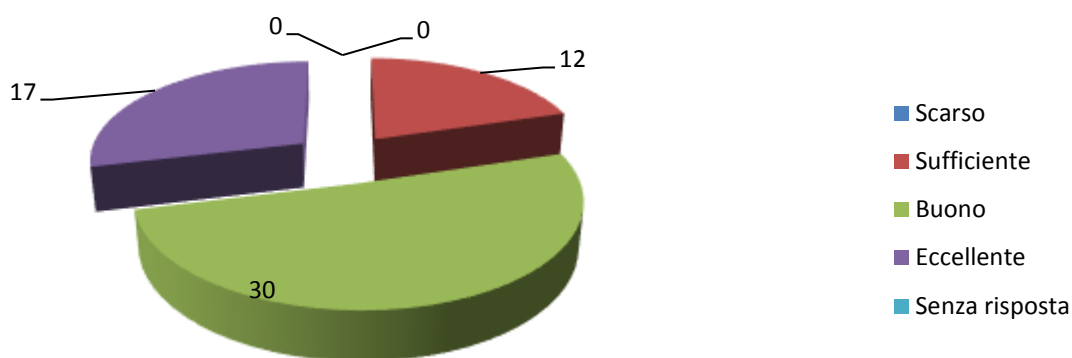
### 7.1. Competenze tecnico-professionali (insieme di conoscenze, capacità e risorse personali specifiche e distintive della propria attività professionale) acquisite al termine del tirocinio/stage



Scarso	Sufficiente	Buono	Eccellente	Senza risposta	Totali
0	1	16	42	0	59
0,00%	1,69%	27,12%	71,19%	0,00%	100,00%

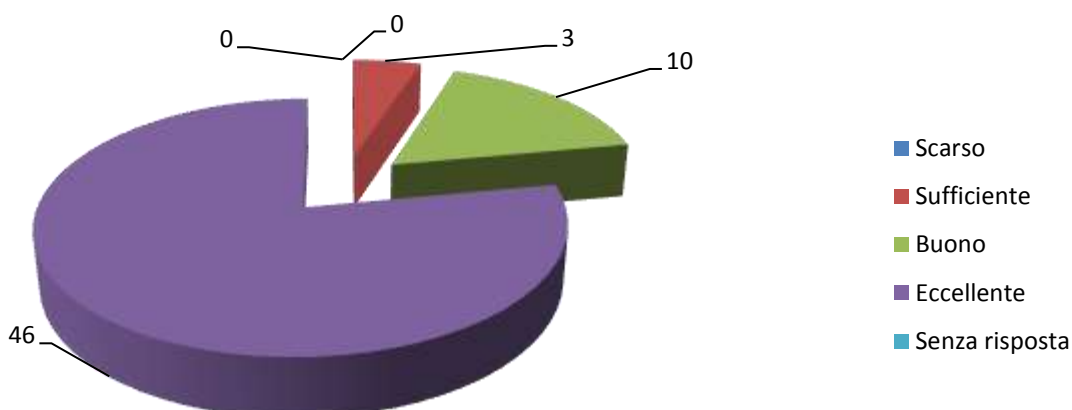
## D.2 Competenze connesse allo svolgimento dell'attività di tirocinio/stage (Parte II)

**7.2. Competenze trasversali (es. leadership, organizzazione del lavoro, ascolto e comunicazione, gestione delle dinamiche interpersonali e di gruppo, problem solving, gestione di eventi e/o progetti di gruppo, ecc...) prima dello svolgimento del tirocinio**



Scarso	Sufficiente	Buono	Eccellente	Senza risposta	Totali
0	12	30	17	0	59
0,00%	20,34%	50,85%	28,81%	0,00%	100,00%

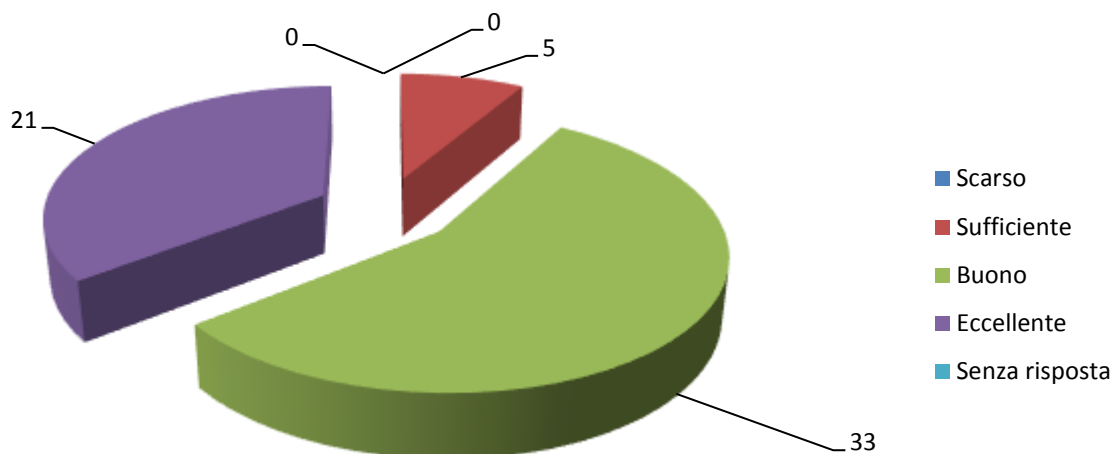
**7.2. Competenze trasversali (es. leadership, organizzazione del lavoro, ascolto e comunicazione, gestione delle dinamiche interpersonali e di gruppo, problem solving, gestione di eventi e/o progetti di gruppo, ecc...) acquisite al termine del tirocinio/stage**



Scarso	Sufficiente	Buono	Eccellente	Senza risposta	Totali
0	3	10	46	0	59
0,00%	5,08%	16,95%	77,97%	0,00%	100,00%

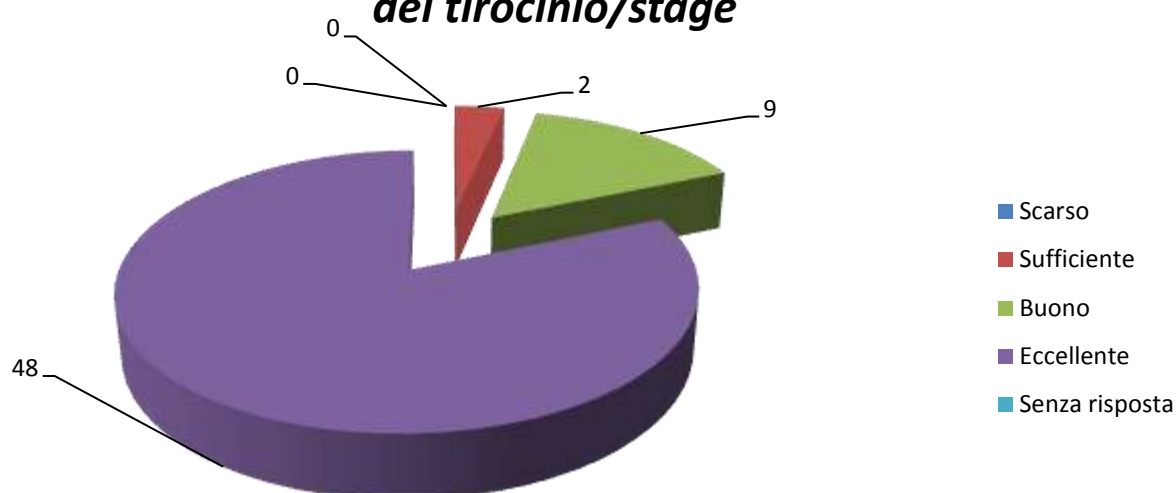
## D.3 Competenze connesse allo svolgimento dell'attività di tirocinio/stage (Parte III)

### 7.3. Competenze informatiche prima dello svolgimento del tirocinio/stage



Scarso	Sufficiente	Buono	Eccellente	Senza risposta	Totali
0	5	33	21	0	59
0,00%	8,47%	55,93%	35,59%	0,00%	100,00%

### 7.3. Competenze informatiche acquisite al termine del tirocinio/stage

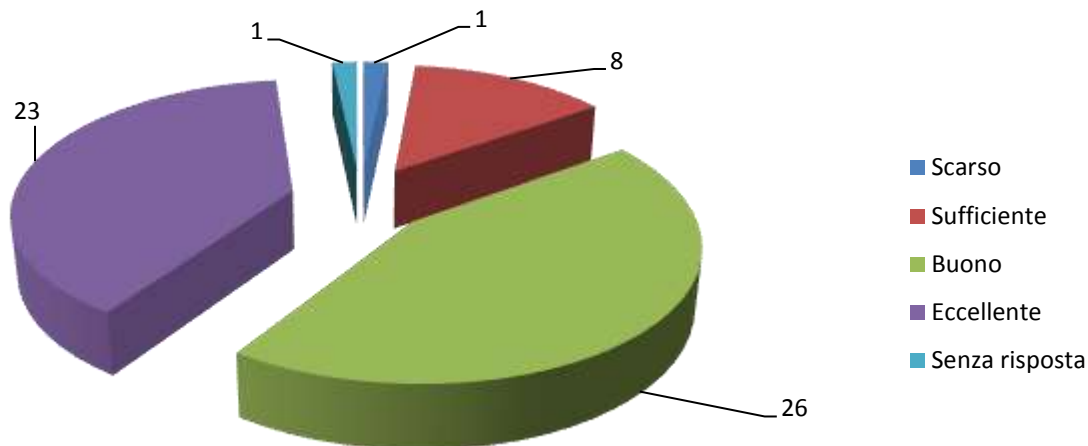


Scarso	Sufficiente	Buono	Eccellente	Senza risposta	Totali
0	2	9	48	0	59
0,00%	3,39%	15,25%	81,36%	0,00%	100,00%



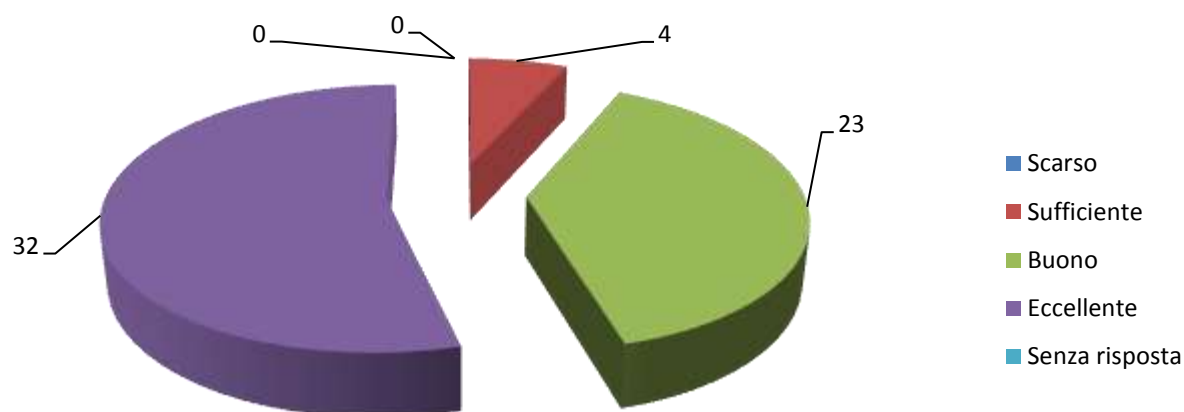
## D.4 Competenze connesse allo svolgimento dell'attività di tirocinio/stage (Parte IV)

### 7.4. Competenze linguistiche prima dello svolgimento del tirocinio/stage



Scarso	Sufficiente	Buono	Eccellente	Senza risposta	<b>Totali</b>
<b>1</b>	<b>8</b>	<b>26</b>	<b>23</b>	<b>1</b>	<b>59</b>
<b>1,69%</b>	<b>13,56%</b>	<b>44,07%</b>	<b>38,98%</b>	<b>1,69%</b>	<b>100,00%</b>

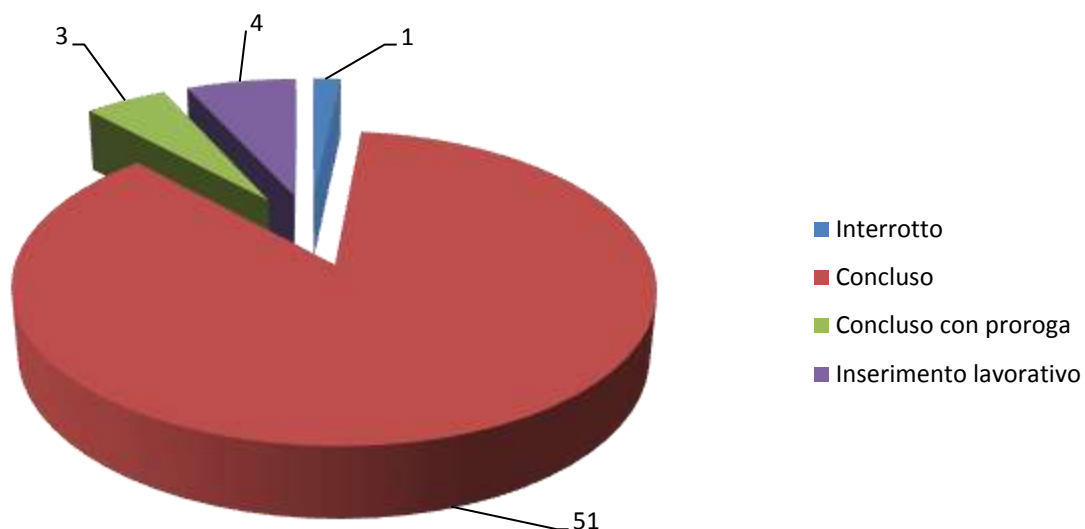
### 7.4. Competenze linguistiche acquisite al termine del tirocinio/stage



Scarso	Sufficiente	Buono	Eccellente	Senza risposta	<b>Totali</b>
<b>0</b>	<b>4</b>	<b>23</b>	<b>32</b>	<b>0</b>	<b>59</b>
<b>0,00%</b>	<b>6,78%</b>	<b>38,98%</b>	<b>54,24%</b>	<b>0,00%</b>	<b>100,00%</b>

## E. Conclusioni

### 8. Esito del tirocinio/stage



Interrotto	Concluso	Concluso con proroga	Inserimento lavorativo	Totale
<b>1</b>	<b>51</b>	<b>3</b>	<b>4</b>	<b>59</b>
<b>1,69%</b>	<b>86,44%</b>	<b>5,08%</b>	<b>6,78%</b>	<b>100,00%</b>