



UNIVERSITÀ DEGLI STUDI  
SUOR ORSOLA  
BENINCASA

# **QUESTIONARIO DI VALUTAZIONE**

## **SOGGETTO OSPITANTE POST-STAGE**

**PERIODO DI RILEVAZIONE: GENNAIO 2020 – DICEMBRE 2020**

**Numero complessivo dei questionari compilati: 77\***

Corso di laurea magistrale in

**Programmazione, amministrazione e gestione delle politiche e  
dei servizi sociali**

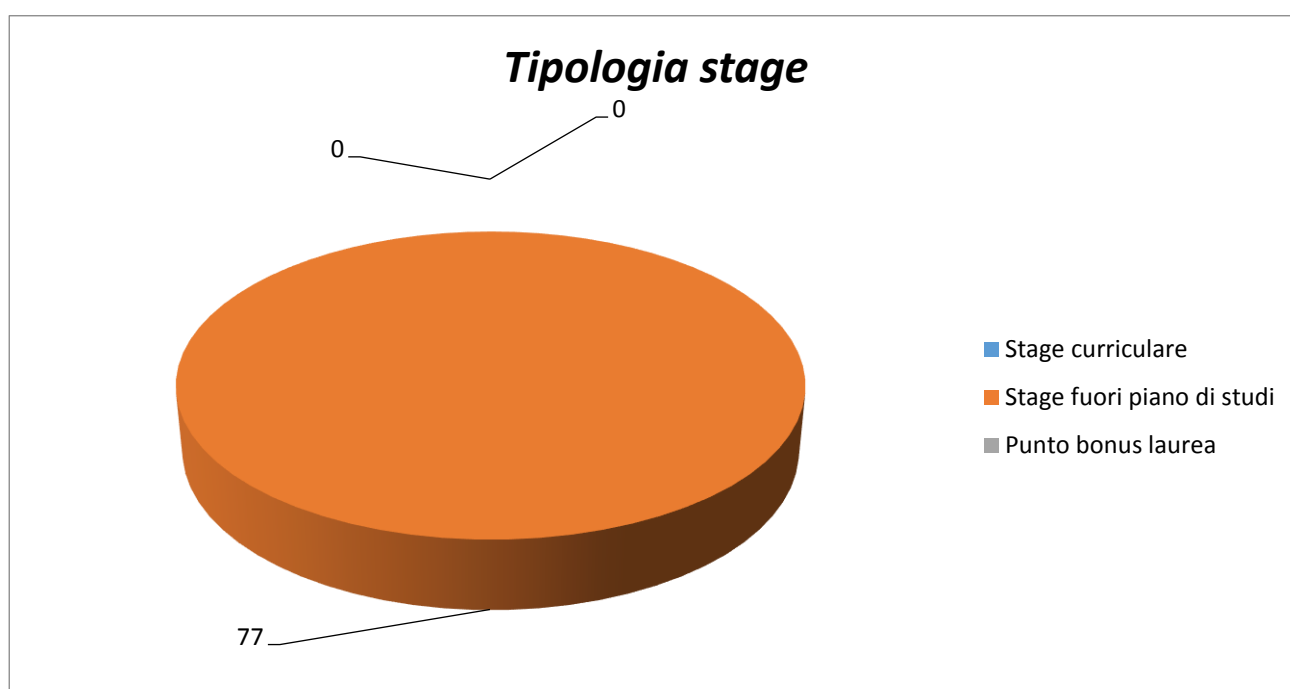
\*l'emergenza epidemiologica, dovuta al covid19, ha causato la considerevole diminuzione dei tirocini/stage attivati nell'anno 2020. I tirocini/stage, vietati inizialmente da disposizioni normative, e poi autorizzati solo in forma "a distanza", sono stati sostituiti da laboratori **didattici** da remoto (come misure alternative al tirocinio) per consentire agli studenti di maturare i CFU obbligatori previsti dai piani di studio dei CdS.

## A. Settore di attività soggetti ospitanti



Primario	Secondario	Terziario	Terziario avanzato	<b>Totali</b>
<b>2</b>	<b>0</b>	<b>75</b>	<b>0</b>	<b>77</b>
<b>2,60%</b>	<b>0,00%</b>	<b>97,40%</b>	<b>0,00%</b>	<b>100,00%</b>

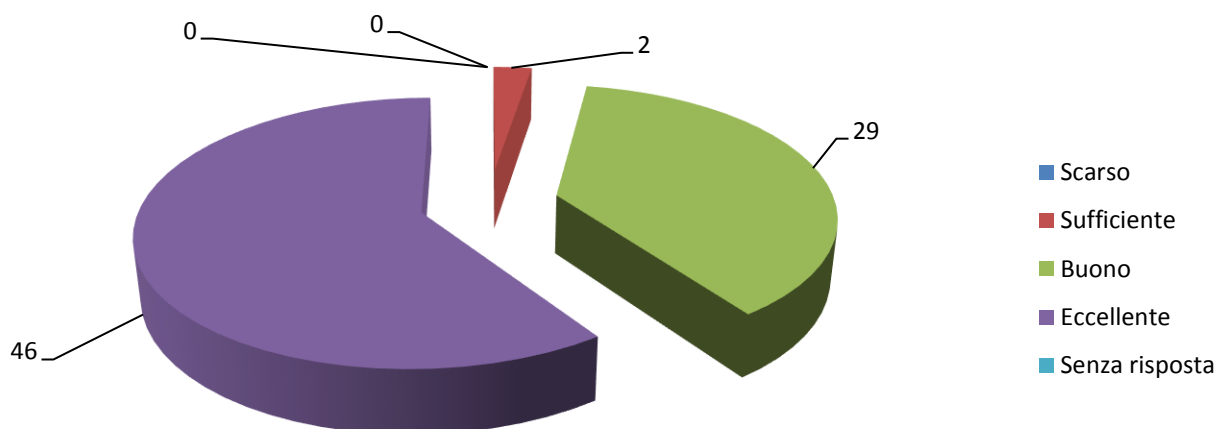
## C. Tipologia di stage



Stage curriculare	Stage fuori piano di studi	Punto bonus laurea	<b>Totali</b>
<b>0</b>	<b>77</b>	<b>0</b>	<b>77</b>
<b>0,00%</b>	<b>100,00%</b>	<b>0,00%</b>	<b>100,00%</b>

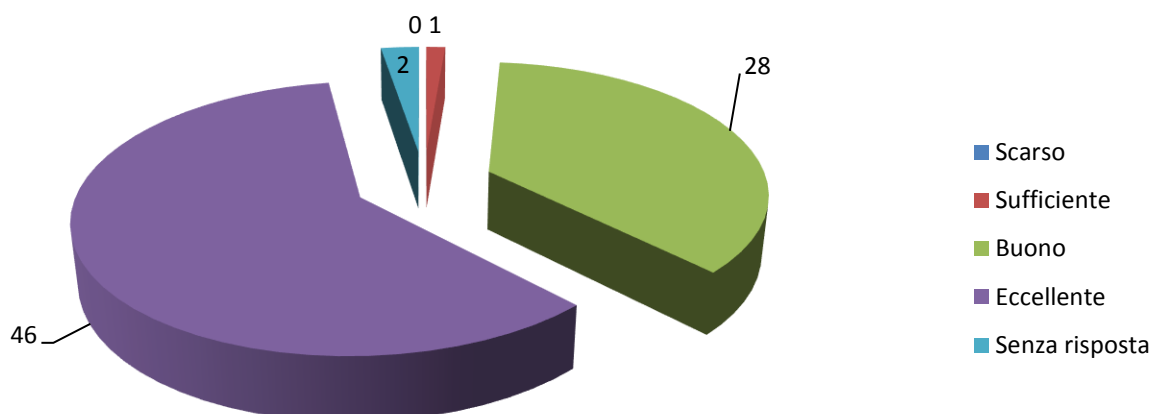
## D. Valutazione complessiva dell'esperienza

### 1. Grado di raggiungimento degli obiettivi indicati nel progetto formativo



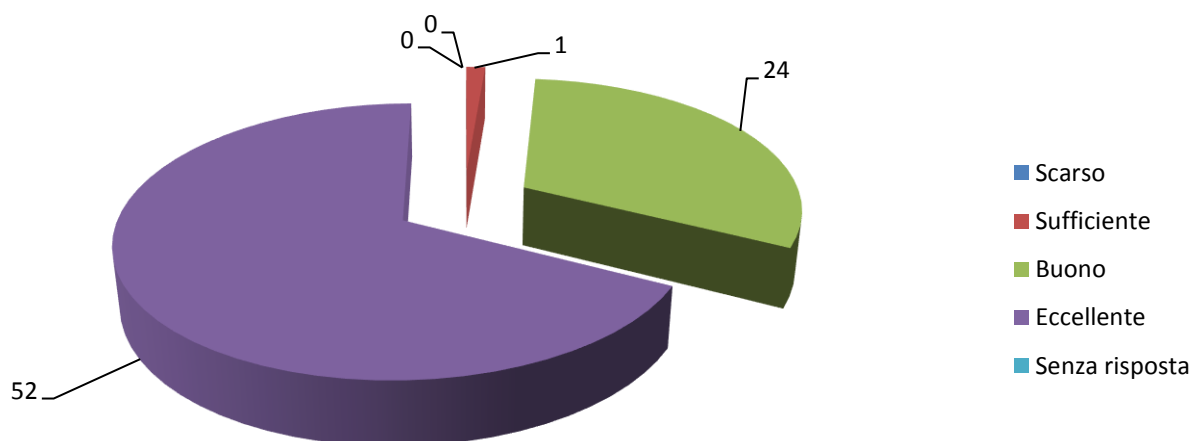
Scarso	Sufficiente	Buono	Eccellente	Senza risposta	Totali
0	2	29	46	0	77
0,00%	2,60%	37,66%	59,74%	0,00%	100,00%

### 2. Livello di crescita professionale raggiunto dal tirocinante/stagista al termine dell'esperienza



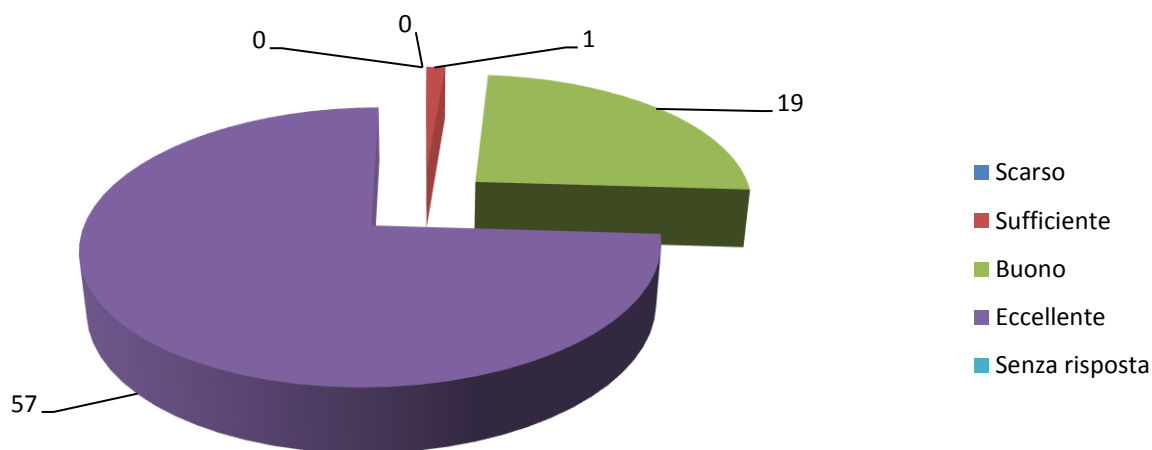
Scarso	Sufficiente	Buono	Eccellente	Senza risposta	Totali
0	1	28	46	2	77
0,00%	1,30%	36,36%	59,74%	2,60%	100,00%

### 3. Valutazione del tirocinante/stagista in termini di adattamento al contesto



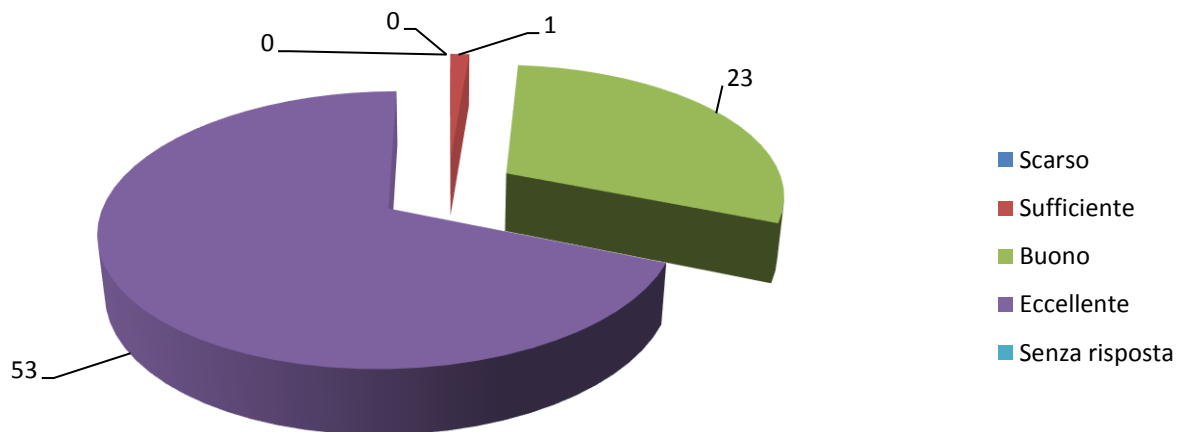
Scarso	Sufficiente	Buono	Eccellente	Senza risposta	<b>Totali</b>
<b>0</b>	<b>1</b>	<b>24</b>	<b>52</b>	<b>0</b>	<b>77</b>
<b>0,00%</b>	<b>1,30%</b>	<b>31,17%</b>	<b>67,53%</b>	<b>0,00%</b>	<b>100,00%</b>

### 4. Valutazione del tirocinante/stagista in termini di motivazione ed interesse



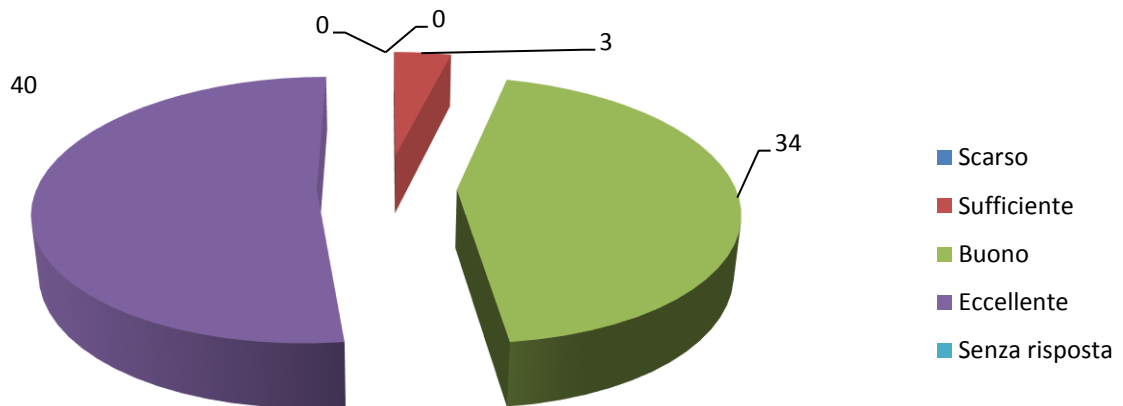
Scarso	Sufficiente	Buono	Eccellente	Senza risposta	<b>Totali</b>
<b>0</b>	<b>1</b>	<b>19</b>	<b>57</b>	<b>0</b>	<b>77</b>
<b>0,00%</b>	<b>1,30%</b>	<b>24,68%</b>	<b>74,03%</b>	<b>0,00%</b>	<b>100,00%</b>

### 5. Grado di responsabilità ed affidabilità dimostrata dal tirocinante/stagista



Scarso	Sufficiente	Buono	Eccellente	Senza risposta	Totali
0	1	23	53	0	77
0,00%	1,30%	29,87%	68,83%	0,00%	100,00%

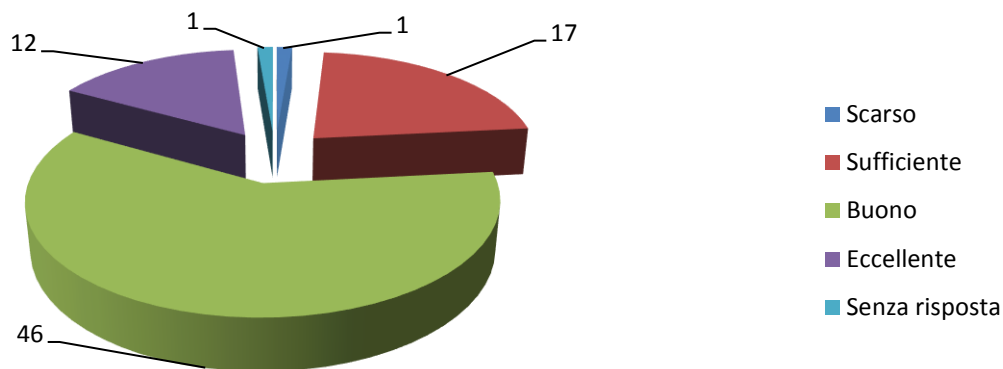
### 6. Livello di autonomia lavorativa raggiunta dal tirocinante/stagista



Scarso	Sufficiente	Buono	Eccellente	Senza risposta	Totali
0	3	34	40	0	77
0,00%	3,90%	44,16%	51,95%	0,00%	100,00%

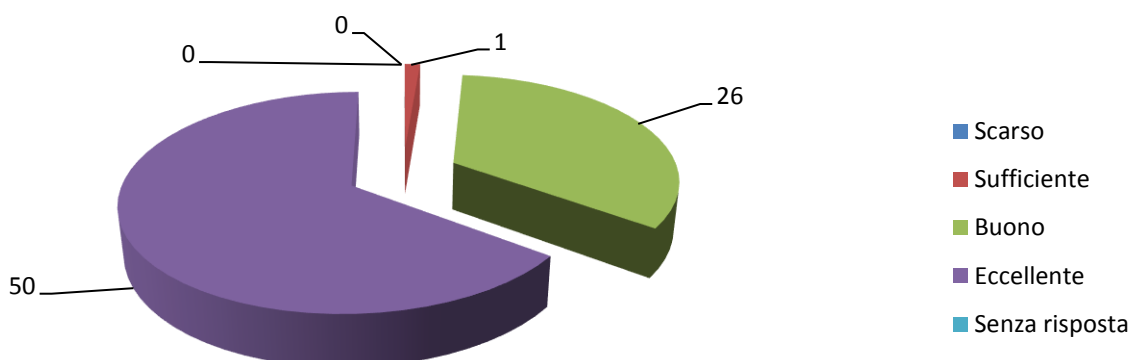
## D.1 Competenze connesse allo svolgimento dell'attività di tirocinio/stage (Parte I)

### 7.1. Competenze tecnico-professionali (insieme di conoscenze, capacità e risorse personali specifiche e distintive della propria attività professionale) prima dello svolgimento del tirocinio/stage



Scarso	Sufficiente	Buono	Eccellente	Senza risposta	Totali
1	17	46	12	1	77
1,30%	22,08%	59,74%	15,58%	1,30%	100,00%

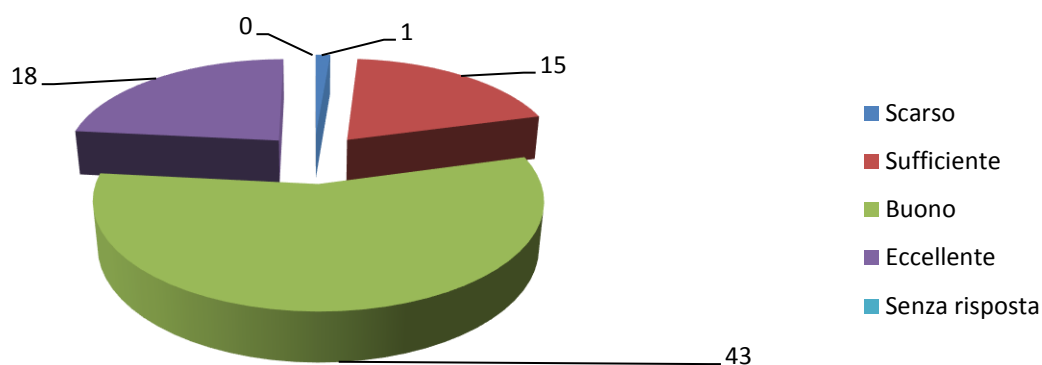
### 7.1. Competenze tecnico-professionali (insieme di conoscenze, capacità e risorse personali specifiche e distintive della propria attività professionale) acquisite al termine del tirocinio/stage



Scarso	Sufficiente	Buono	Eccellente	Senza risposta	Totali
0	1	26	50	0	77
0,00%	1,30%	33,77%	64,94%	0,00%	100,00%

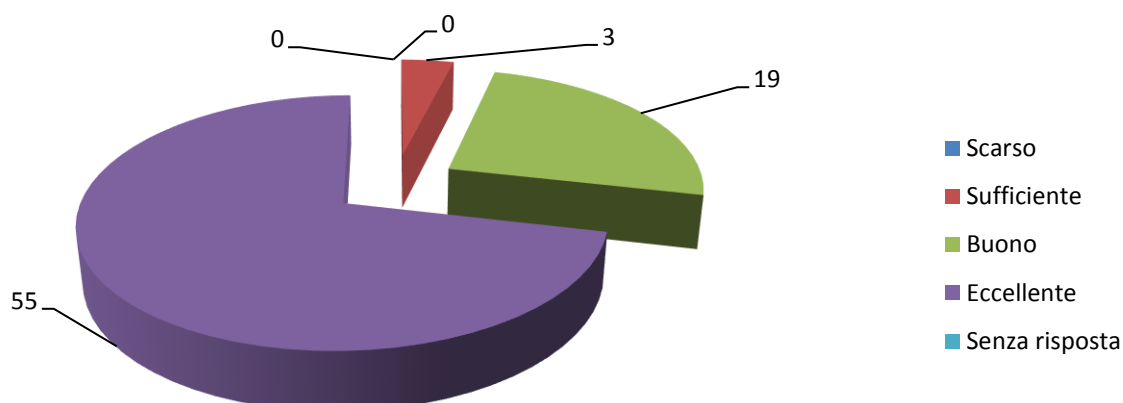
## D.2 Competenze connesse allo svolgimento dell'attività di tirocinio/stage (Parte II)

**7.2. Competenze trasversali (es. leadership, organizzazione del lavoro, ascolto e comunicazione, gestione delle dinamiche interpersonali e di gruppo, problem solving, gestione di eventi e/o progetti di gruppo, ecc...) prima dello svolgimento del tirocinio/stage**



Scarso	Sufficiente	Buono	Eccellente	Senza risposta	<b>Totali</b>
<b>1</b>	<b>15</b>	<b>43</b>	<b>18</b>	<b>0</b>	<b>77</b>
<b>1,30%</b>	<b>19,48%</b>	<b>55,84%</b>	<b>23,38%</b>	<b>0,00%</b>	<b>100,00%</b>

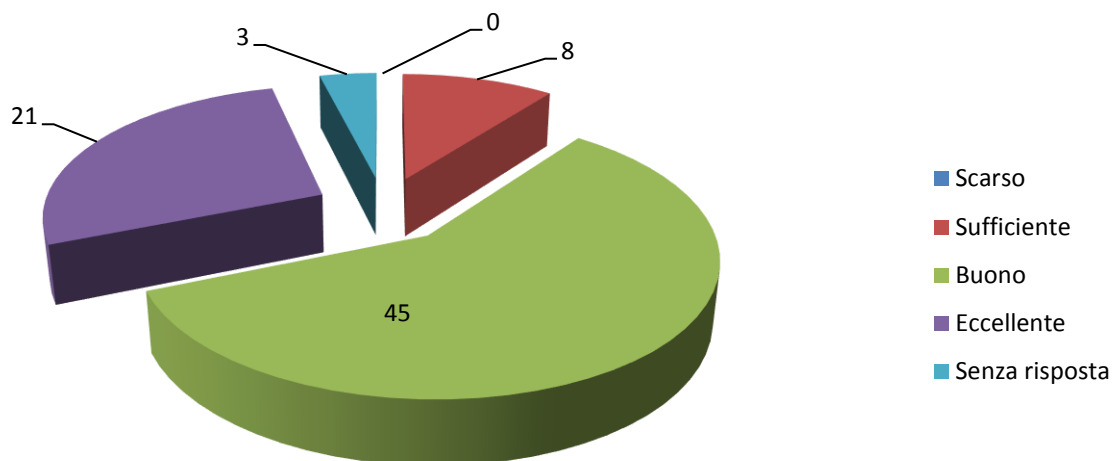
**7.2. Competenze trasversali (es. leadership, organizzazione del lavoro, ascolto e comunicazione, gestione delle dinamiche interpersonali e di gruppo, problem solving, gestione di eventi e/o progetti di gruppo, ecc...) acquisite al termine del tirocinio/stage**



Scarso	Sufficiente	Buono	Eccellente	Senza risposta	<b>Totali</b>
<b>0</b>	<b>3</b>	<b>19</b>	<b>55</b>	<b>0</b>	<b>77</b>
<b>0,00%</b>	<b>3,90%</b>	<b>24,68%</b>	<b>71,43%</b>	<b>0,00%</b>	<b>100,00%</b>

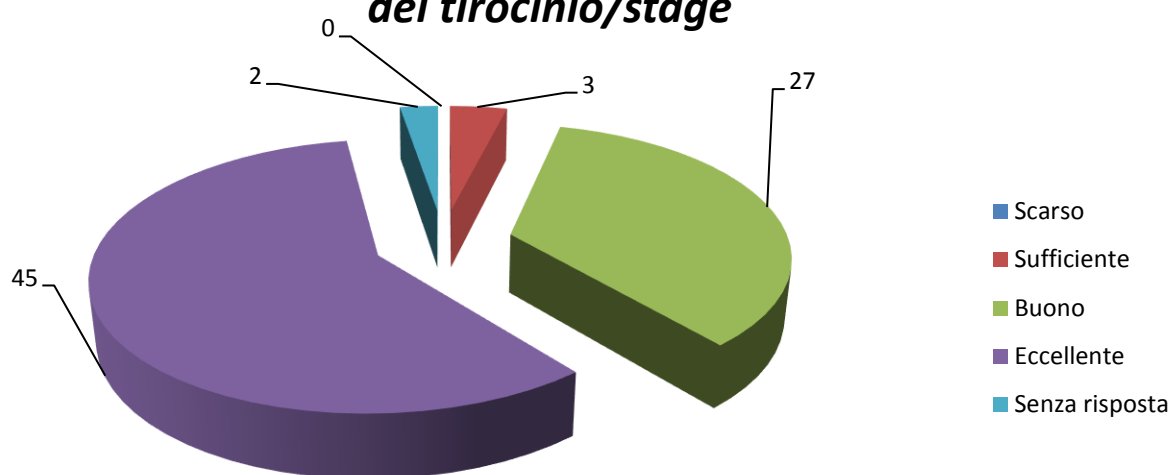
## D.3 Competenze connesse allo svolgimento dell'attività di tirocinio/stage (Parte III)

### 7.3. Competenze informatiche prima dello svolgimento del tirocinio/stage



Scarso	Sufficiente	Buono	Eccellente	Senza risposta	<b>Totali</b>
<b>0</b>	<b>8</b>	<b>45</b>	<b>21</b>	<b>3</b>	<b>77</b>
<b>0,00%</b>	<b>10,39%</b>	<b>58,44%</b>	<b>27,27%</b>	<b>3,90%</b>	<b>100,00%</b>

### 7.3. Competenze informatiche acquisite al termine del tirocinio/stage

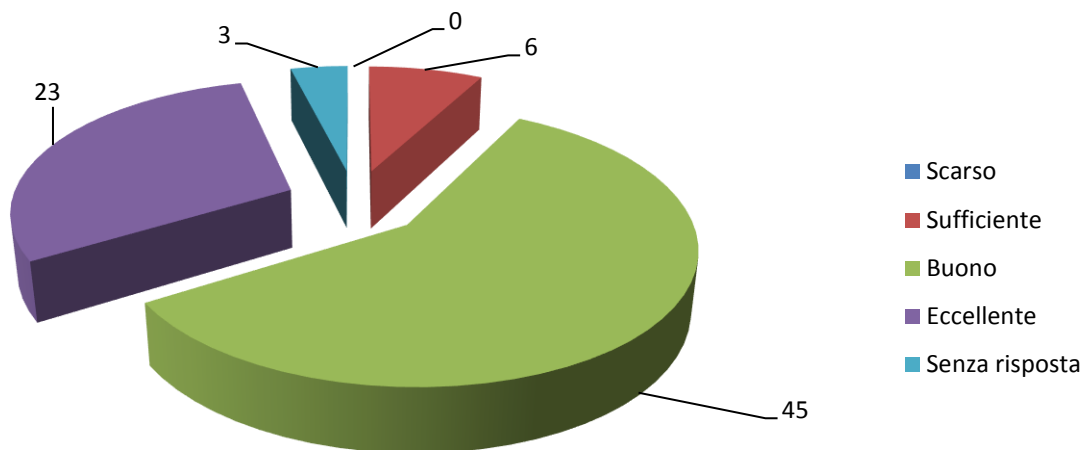


Scarso	Sufficiente	Buono	Eccellente	Senza risposta	<b>Totali</b>
<b>0</b>	<b>3</b>	<b>27</b>	<b>45</b>	<b>2</b>	<b>77</b>
<b>0,00%</b>	<b>3,90%</b>	<b>35,06%</b>	<b>58,44%</b>	<b>2,60%</b>	<b>100,00%</b>



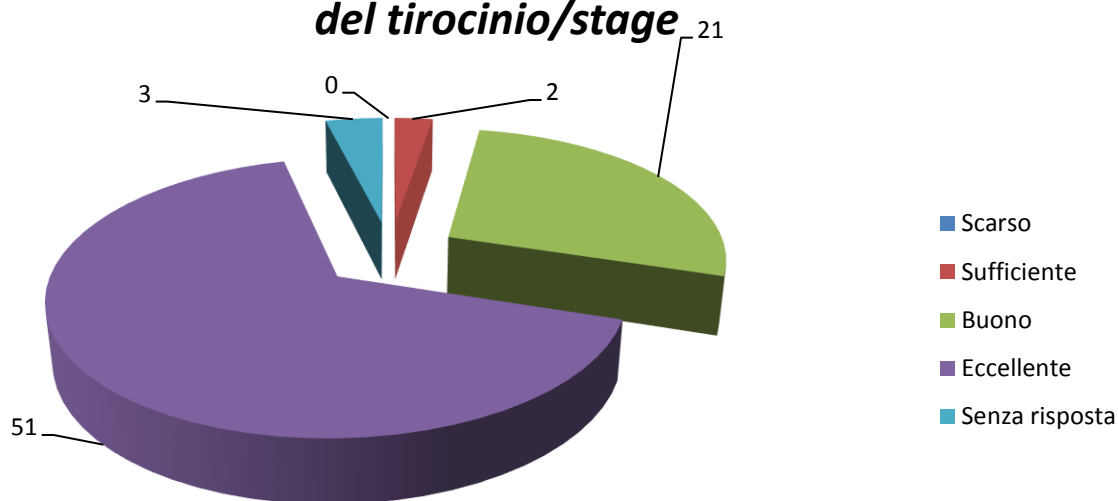
## D.4 Competenze connesse allo svolgimento dell'attività di tirocinio/stage (Parte IV)

### 7.4. Competenze linguistiche prima dello svolgimento del tirocinio/stage



Scarso	Sufficiente	Buono	Eccellente	Senza risposta	<b>Totali</b>
<b>0</b>	<b>6</b>	<b>45</b>	<b>23</b>	<b>3</b>	<b>77</b>
<b>0,00%</b>	<b>7,79%</b>	<b>58,44%</b>	<b>29,87%</b>	<b>3,90%</b>	<b>100,00%</b>

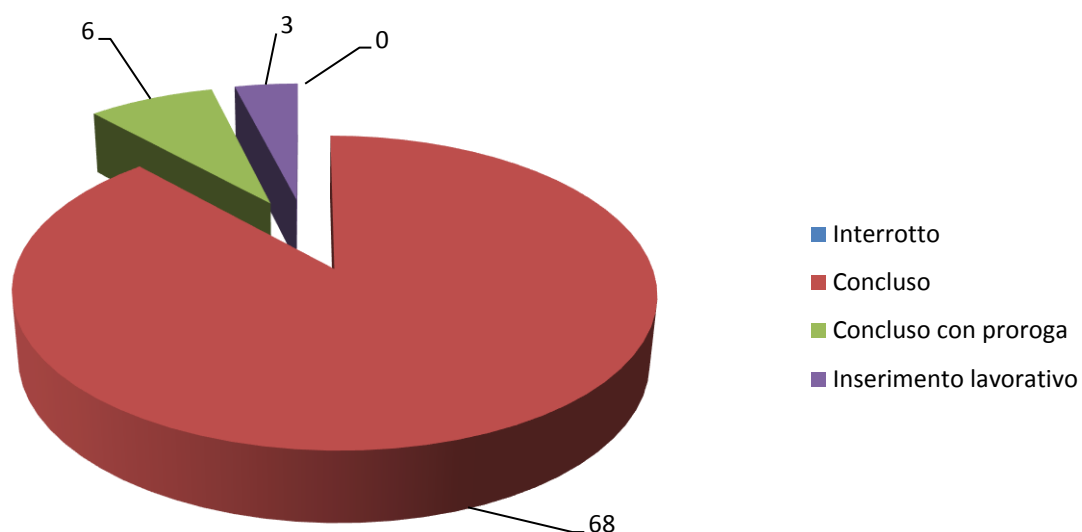
### 7.4. Competenze linguistiche acquisite al termine del tirocinio/stage



Scarso	Sufficiente	Buono	Eccellente	Senza risposta	<b>Totali</b>
<b>0</b>	<b>2</b>	<b>21</b>	<b>51</b>	<b>3</b>	<b>77</b>
<b>0,00%</b>	<b>2,60%</b>	<b>27,27%</b>	<b>66,23%</b>	<b>3,90%</b>	<b>100,00%</b>

## E. Conclusioni

### 8. Esito del tirocinio/stage



Interrotto	Concluso	Concluso con proroga	Inserimento lavorativo	Totale
<b>0</b>	<b>68</b>	<b>6</b>	<b>3</b>	<b>77</b>
<b>0,00%</b>	<b>88,31%</b>	<b>7,79%</b>	<b>3,90%</b>	<b>100,00%</b>