



QUESTIONARIO DI VALUTAZIONE

SOGGETTO OSPITANTE POST-STAGE

PERIODO DI RILEVAZIONE: GENNAIO 2020 – DICEMBRE 2020

Numero complessivo dei questionari compilati: 31*

Corso di laurea magistrale in

Comunicazione pubblica e d'impresa

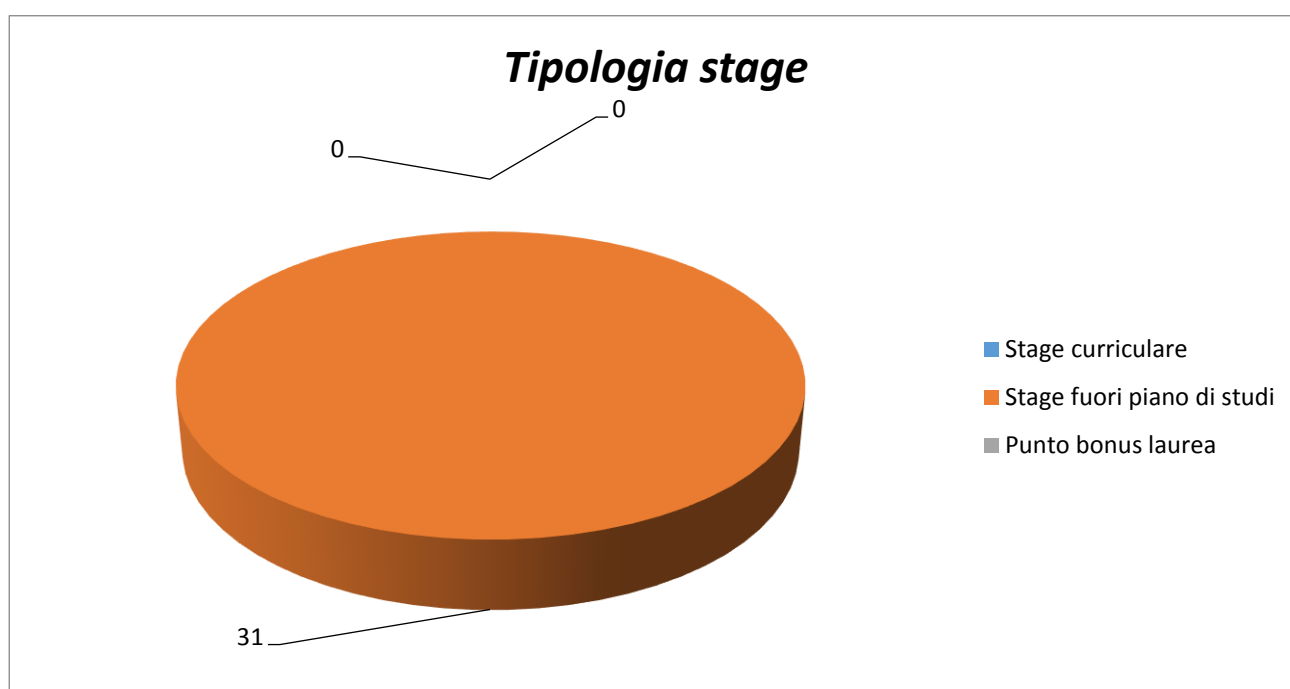
*l'emergenza epidemiologica, dovuta al covid19, ha causato la considerevole diminuzione dei tirocini/stage attivati nell'anno 2020. I tirocini/stage, vietati inizialmente da disposizioni normative, e poi autorizzati solo in forma "a distanza", sono stati sostituiti da laboratori **didattici** da remoto (come misure alternative al tirocinio) per consentire agli studenti di maturare i CFU obbligatori previsti dai piani di studio dei CdS.

A. Settore di attività soggetti ospitanti



| Primario | Secondario | Terziario | Terziario avanzato | Totali |
|--------------|--------------|---------------|--------------------|----------------|
| 0 | 1 | 29 | 1 | 31 |
| 0,00% | 3,23% | 93,55% | 3,23% | 100,00% |

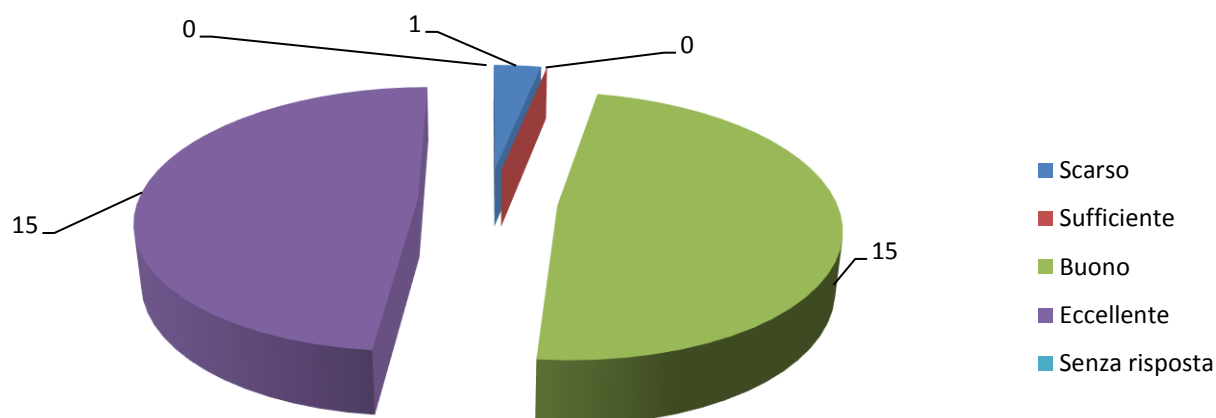
C. Tipologia di stage



| Stage curriculare | Stage fuori piano di studi | Punto bonus laurea | Totali |
|-------------------|----------------------------|--------------------|----------------|
| 0 | 31 | 0 | 31 |
| 0,00% | 100,00% | 0,00% | 100,00% |

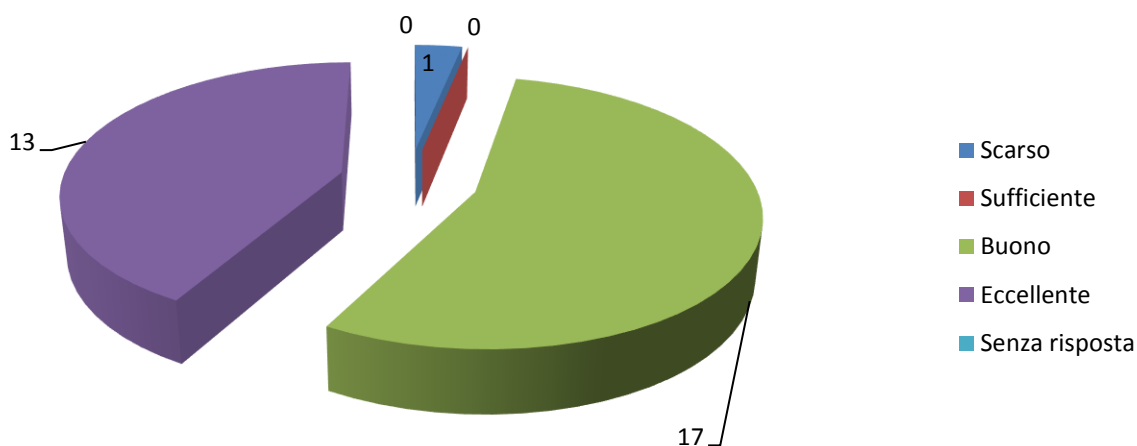
D. Valutazione complessiva dell'esperienza

1. Grado di raggiungimento degli obiettivi indicati nel progetto formativo



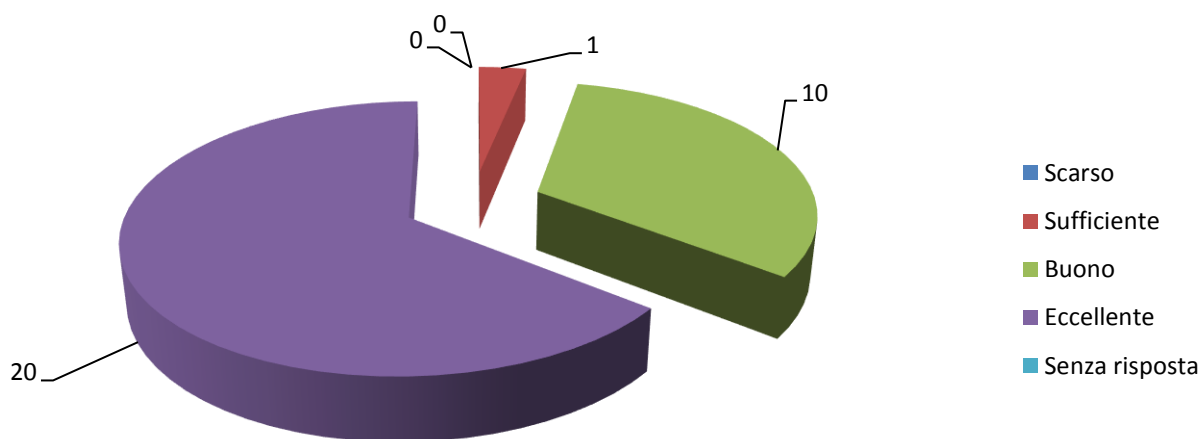
| Scarso | Sufficiente | Buono | Eccellente | Senza risposta | Totali |
|--------|-------------|--------|------------|----------------|---------|
| 1 | 0 | 15 | 15 | 0 | 31 |
| 3,23% | 0,00% | 48,39% | 48,39% | 0,00% | 100,00% |

2. Livello di crescita professionale raggiunto dal tirocinante/stagista al termine dell'esperienza



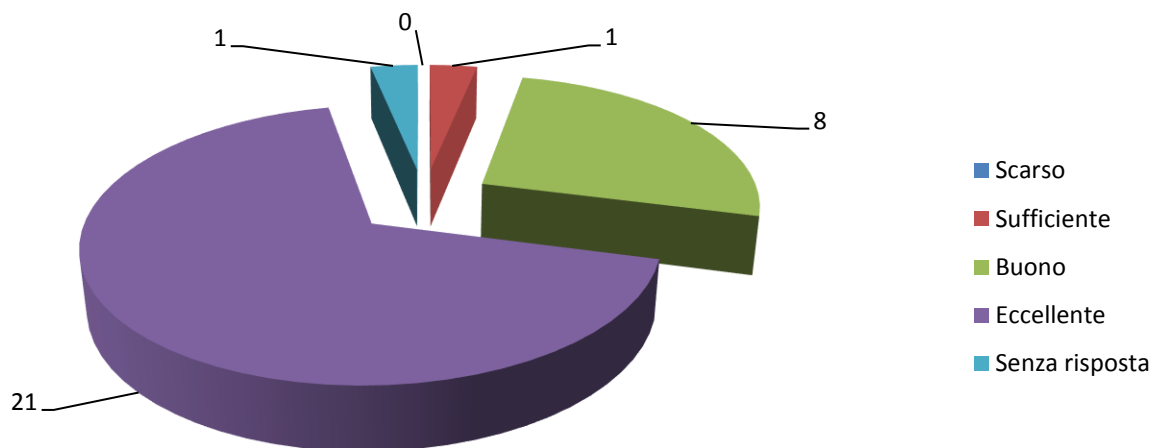
| Scarso | Sufficiente | Buono | Eccellente | Senza risposta | Totali |
|--------|-------------|--------|------------|----------------|---------|
| 1 | 0 | 17 | 13 | 0 | 31 |
| 3,23% | 0,00% | 54,84% | 41,94% | 0,00% | 100,00% |

3. Valutazione del tirocinante/stagista in termini di adattamento al contesto



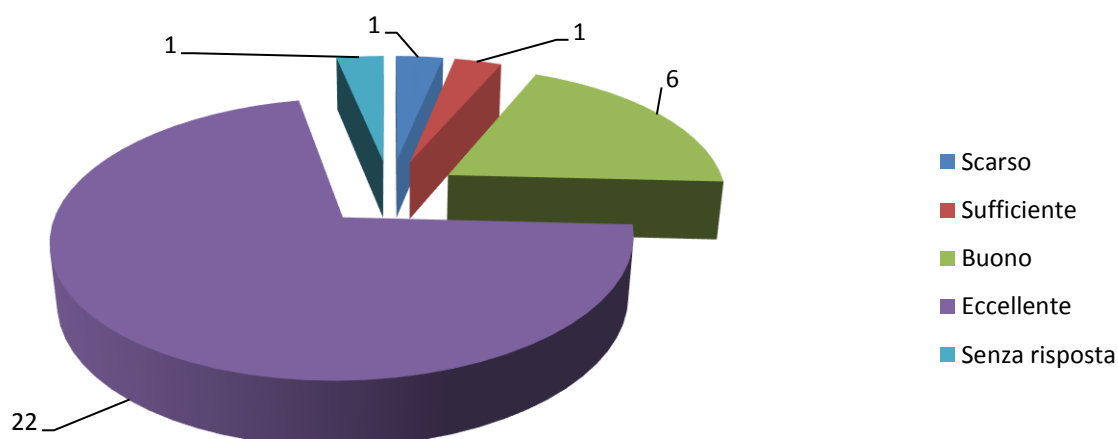
| Scarso | Sufficiente | Buono | Eccellente | Senza risposta | Totali |
|--------------|--------------|---------------|---------------|----------------|----------------|
| 0 | 1 | 10 | 20 | 0 | 31 |
| 0,00% | 3,23% | 32,26% | 64,52% | 0,00% | 100,00% |

4. Valutazione del tirocinante/stagista in termini di motivazione ed interesse



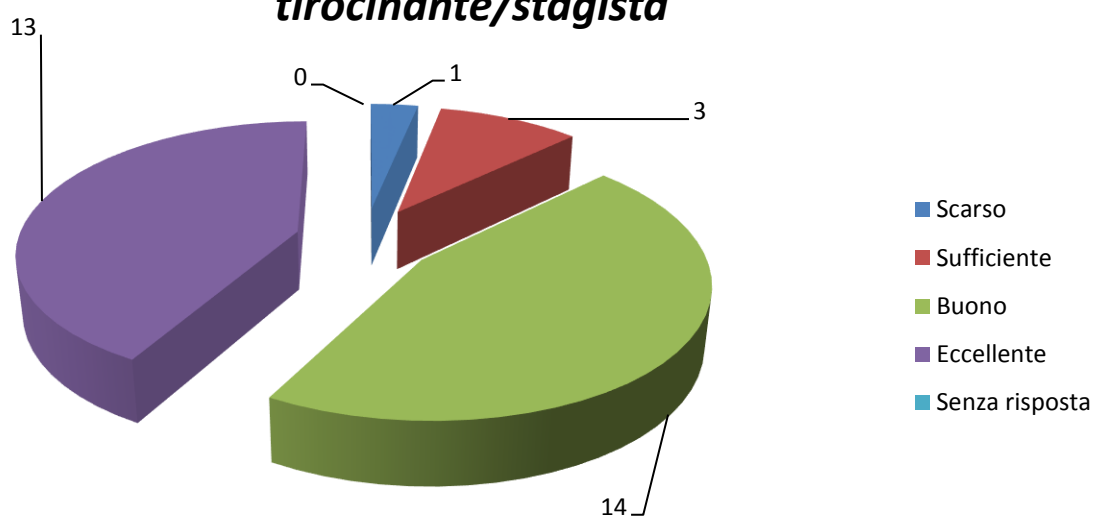
| Scarso | Sufficiente | Buono | Eccellente | Senza risposta | Totali |
|--------------|--------------|---------------|---------------|----------------|----------------|
| 0 | 1 | 8 | 21 | 1 | 31 |
| 0,00% | 3,23% | 25,81% | 67,74% | 3,23% | 100,00% |

5. Grado di responsabilità ed affidabilità dimostrata dal tirocinante/stagista



| Scarso | Sufficiente | Buono | Eccellente | Senza risposta | Totali |
|--------------|--------------|---------------|---------------|----------------|----------------|
| 1 | 1 | 6 | 22 | 1 | 31 |
| 3,23% | 3,23% | 19,35% | 70,97% | 3,23% | 100,00% |

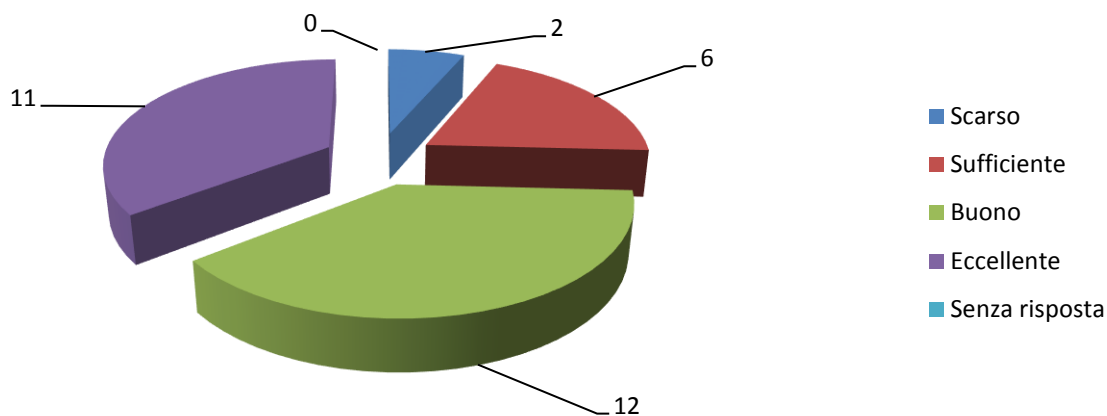
6. Livello di autonomia lavorativa raggiunta dal tirocinante/stagista



| Scarso | Sufficiente | Buono | Eccellente | Senza risposta | Totali |
|--------------|--------------|---------------|---------------|----------------|----------------|
| 1 | 3 | 14 | 13 | 0 | 31 |
| 3,23% | 9,68% | 45,16% | 41,94% | 0,00% | 100,00% |

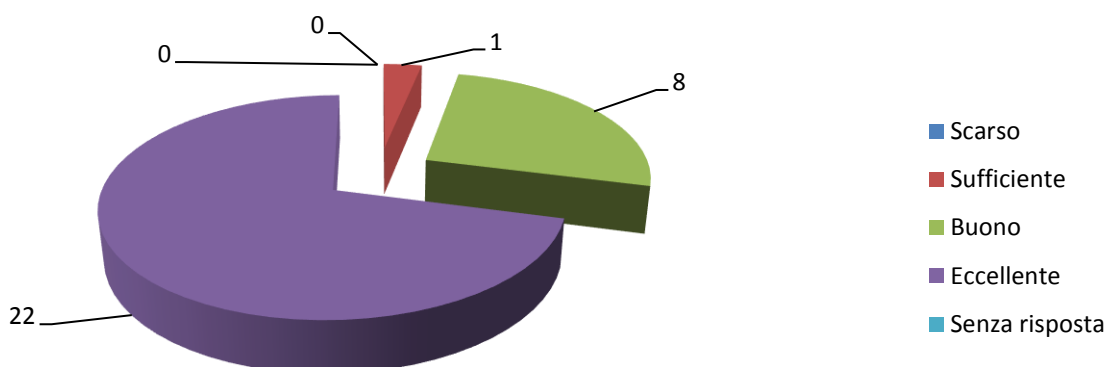
D.1 Competenze connesse allo svolgimento dell'attività di tirocinio/stage (Parte I)

7.1. Competenze tecnico-professionali (insieme di conoscenze, capacità e risorse personali specifiche e distintive della propria attività professionale) prima dello svolgimento del tirocinio/stage



| Scarso | Sufficiente | Buono | Eccellente | Senza risposta | Totali |
|--------------|---------------|---------------|---------------|----------------|----------------|
| 2 | 6 | 12 | 11 | 0 | 31 |
| 6,45% | 19,35% | 38,71% | 35,48% | 0,00% | 100,00% |

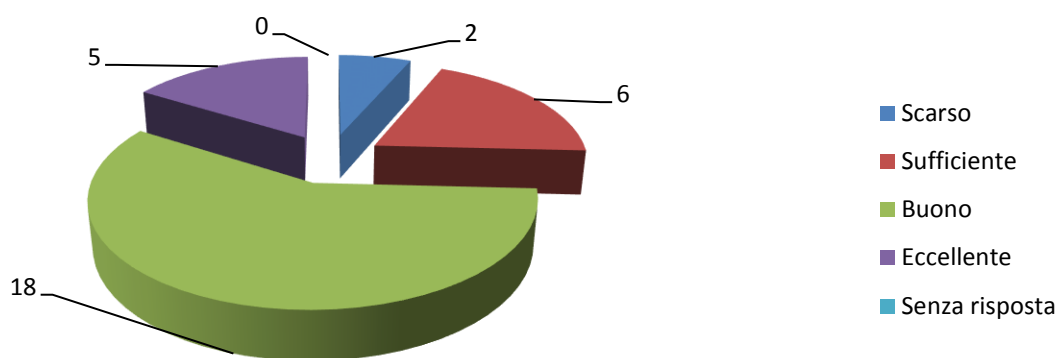
7.1. Competenze tecnico-professionali (insieme di conoscenze, capacità e risorse personali specifiche e distintive della propria attività professionale) acquisite al termine del tirocinio/stage



| Scarso | Sufficiente | Buono | Eccellente | Senza risposta | Totali |
|--------------|--------------|---------------|---------------|----------------|----------------|
| 0 | 1 | 8 | 22 | 0 | 31 |
| 0,00% | 3,23% | 25,81% | 70,97% | 0,00% | 100,00% |

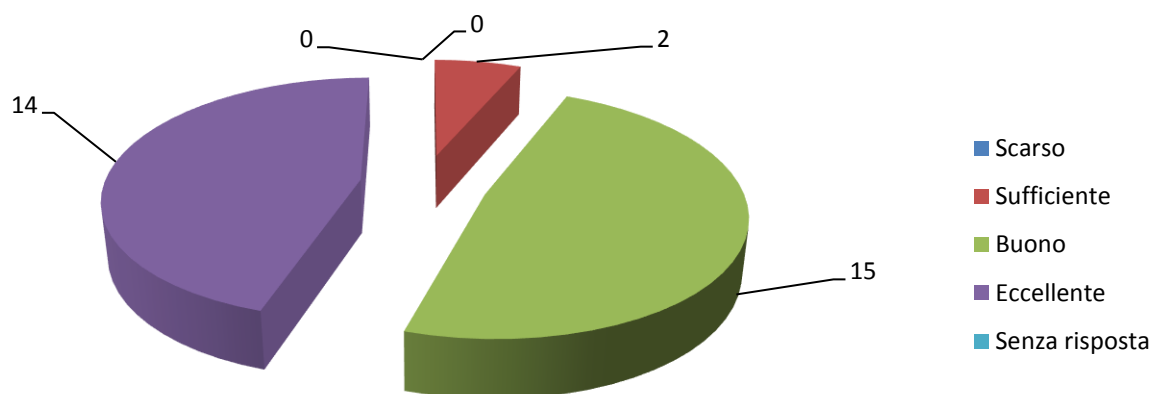
D.2 Competenze connesse allo svolgimento dell'attività di tirocinio/stage (Parte II)

7.2. Competenze trasversali (es. leadership, organizzazione del lavoro, ascolto e comunicazione, gestione delle dinamiche interpersonali e di gruppo, problem solving, gestione di eventi e/o progetti di gruppo, ecc...) prima dello svolgimento del tirocinio/stage



| Scarso | Sufficiente | Buono | Eccellente | Senza risposta | Totali |
|--------|-------------|--------|------------|----------------|---------|
| 2 | 6 | 18 | 5 | 0 | 31 |
| 6,45% | 19,35% | 58,06% | 16,13% | 0,00% | 100,00% |

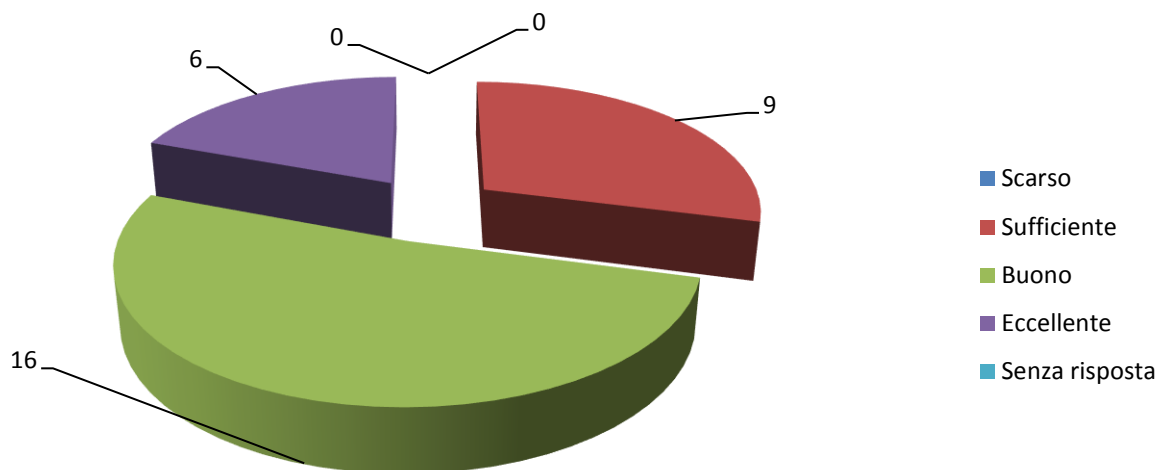
7.2. Competenze trasversali (es. leadership, organizzazione del lavoro, ascolto e comunicazione, gestione delle dinamiche interpersonali e di gruppo, problem solving, gestione di eventi e/o progetti di gruppo, ecc...) acquisite al termine del tirocinio/stage



| Scarso | Sufficiente | Buono | Eccellente | Senza risposta | Totali |
|--------|-------------|--------|------------|----------------|---------|
| 0 | 2 | 15 | 14 | 0 | 31 |
| 0,00% | 6,45% | 48,39% | 45,16% | 0,00% | 100,00% |

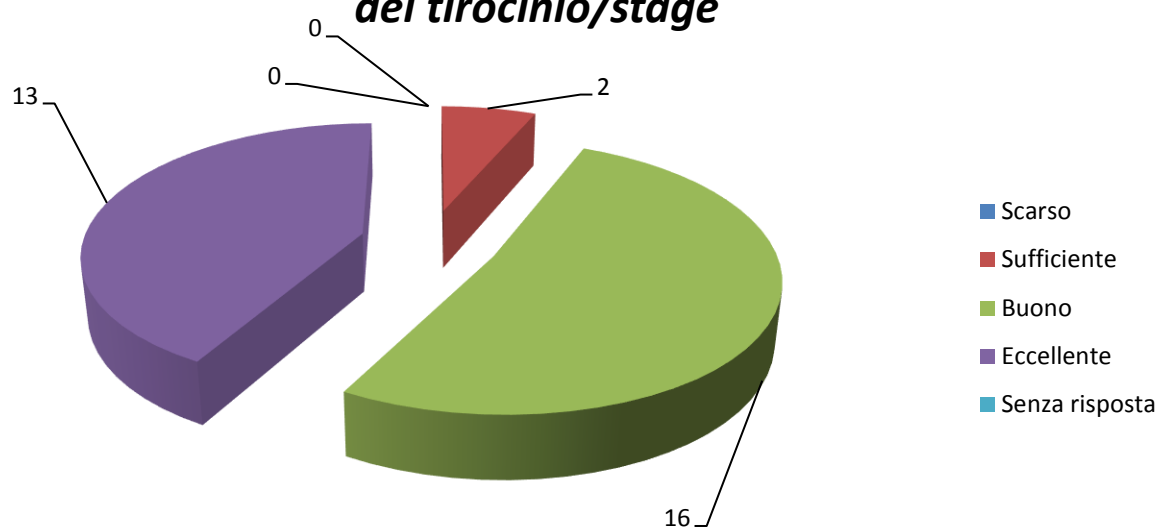
D.3 Competenze connesse allo svolgimento dell'attività di tirocinio/stage (Parte III)

7.3. Competenze informatiche prima dello svolgimento del tirocinio/stage



| Scarso | Sufficiente | Buono | Eccellente | Senza risposta | Totali |
|--------|-------------|--------|------------|----------------|---------|
| 0 | 9 | 16 | 6 | 0 | 31 |
| 0,00% | 29,03% | 51,61% | 19,35% | 0,00% | 100,00% |

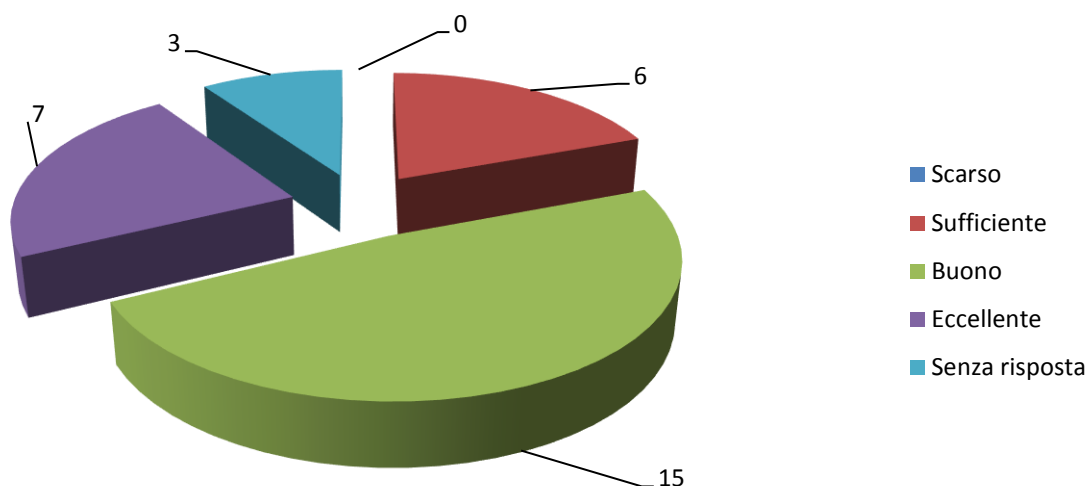
7.3. Competenze informatiche acquisite al termine del tirocinio/stage



| Scarso | Sufficiente | Buono | Eccellente | Senza risposta | Totali |
|--------|-------------|--------|------------|----------------|---------|
| 0 | 2 | 16 | 13 | 0 | 31 |
| 0,00% | 6,45% | 51,61% | 41,94% | 0,00% | 100,00% |

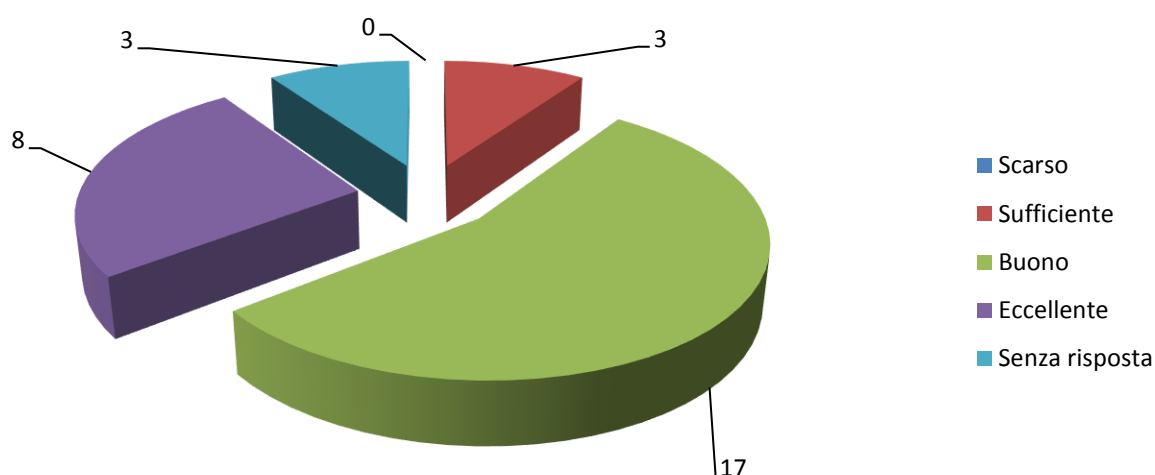
D.4 Competenze connesse allo svolgimento dell'attività di tirocinio/stage (Parte IV)

7.4. Competenze linguistiche prima dello svolgimento del tirocinio/stage



| Scarso | Sufficiente | Buono | Eccellente | Senza risposta | Totale |
|--------|-------------|--------|------------|----------------|---------|
| 0 | 6 | 15 | 7 | 3 | 31 |
| 0,00% | 19,35% | 48,39% | 22,58% | 9,68% | 100,00% |

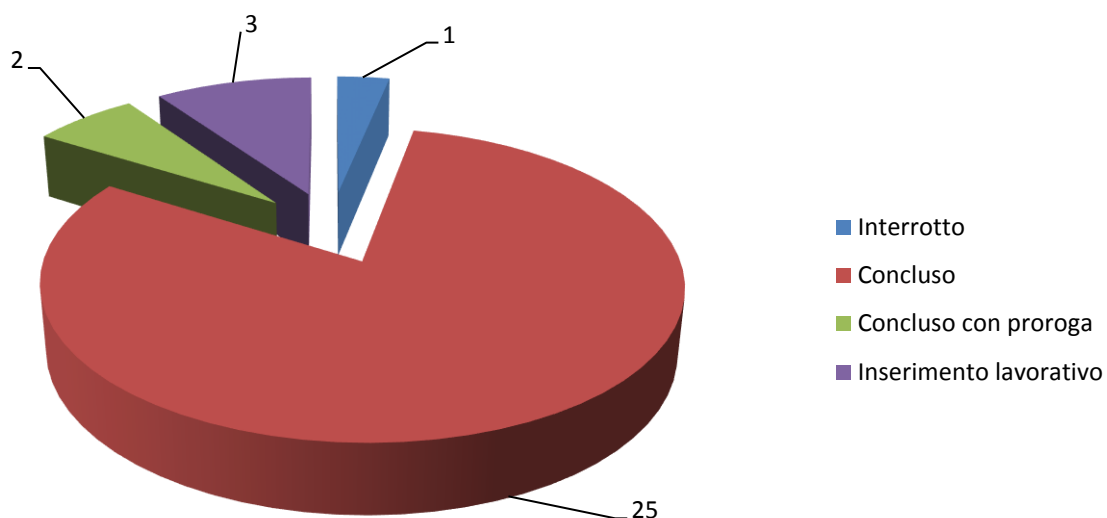
7.4. Competenze linguistiche acquisite al termine del tirocinio/stage



| Scarso | Sufficiente | Buono | Eccellente | Senza risposta | Totale |
|--------|-------------|--------|------------|----------------|---------|
| 0 | 3 | 17 | 8 | 3 | 31 |
| 0,00% | 9,68% | 54,84% | 25,81% | 9,68% | 100,00% |

E. Conclusioni

8. Esito del tirocinio/stage



| Interrotto | Concluso | Concluso con proroga | Inserimento lavorativo | Totale |
|--------------|---------------|----------------------|------------------------|----------------|
| 1 | 25 | 2 | 3 | 31 |
| 3,23% | 80,65% | 6,45% | 9,68% | 100,00% |