



UNIVERSITÀ DEGLI STUDI
SUOR ORSOLA
BENINCASA

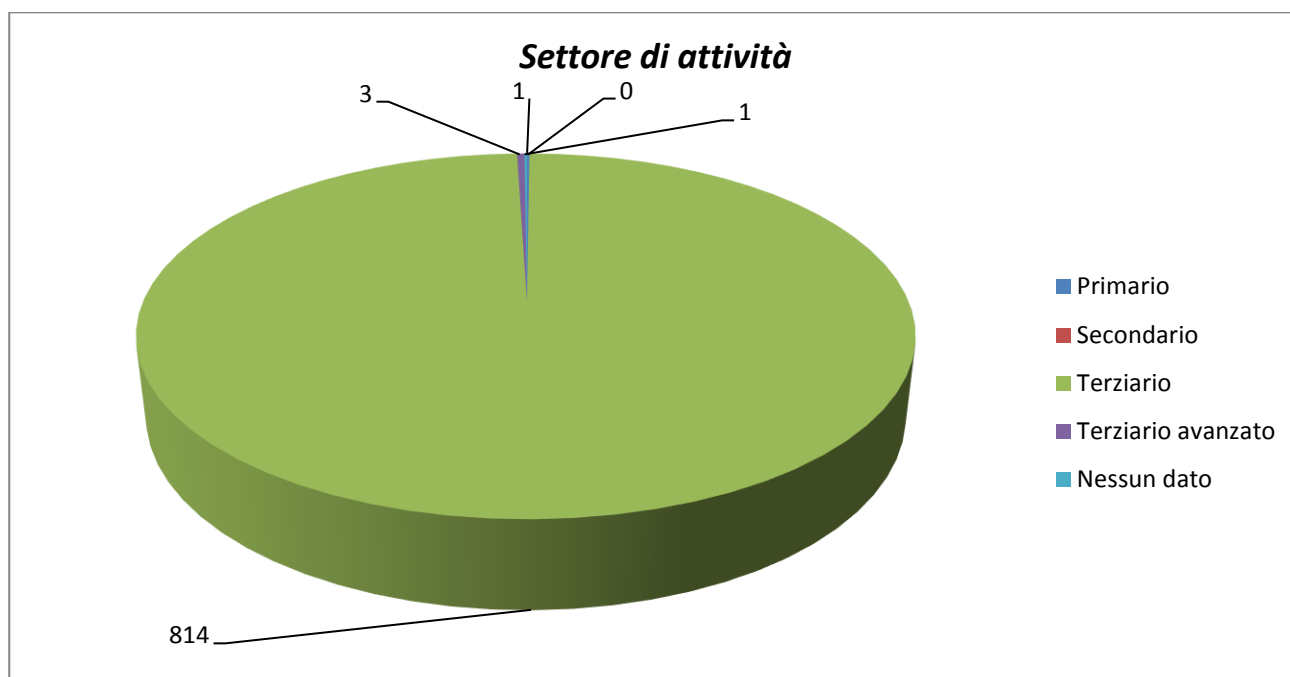
QUESTIONARIO DI VALUTAZIONE

SOGGETTO OSPITANTE POST-STAGE

PERIODO DI RILEVAZIONE: GENNAIO 2018 – DICEMBRE 2018

Numero complessivo dei questionari compilati: 819

A. Settore di attività soggetti ospitanti

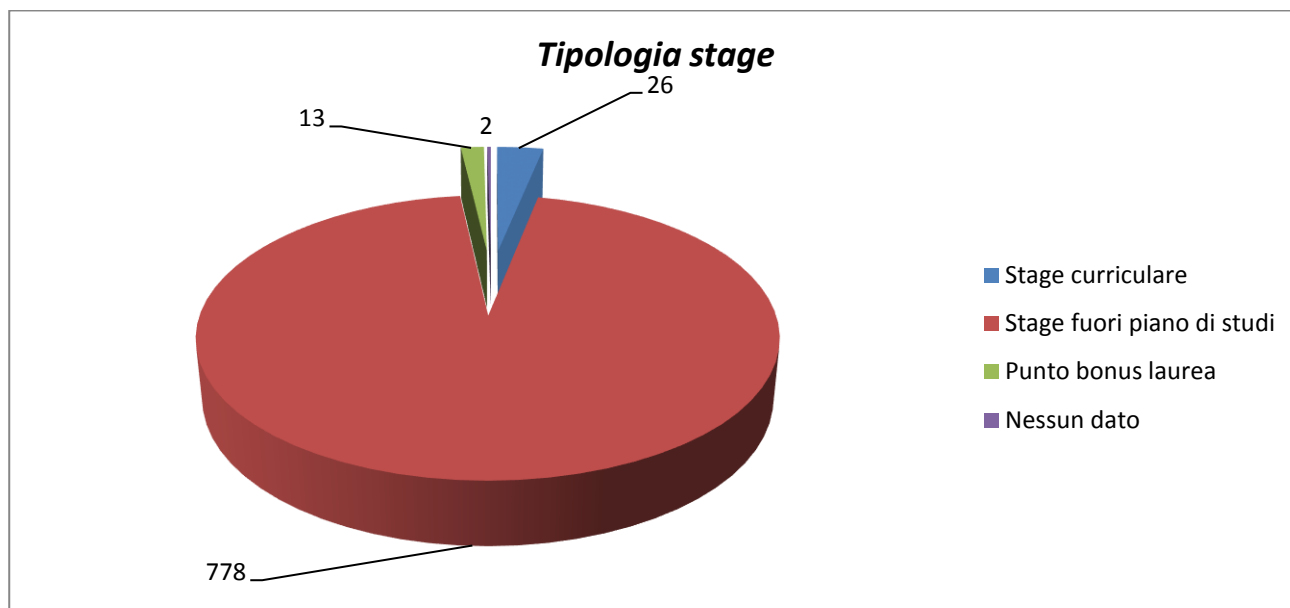


Primario	Secondario	Terziario	Terziario avanzato	Nessun dato	Totali
1	0	814	3	1	819
0,12%	0,00%	99,39%	0,37%	0,12%	100,00%

B. Corsi di studi

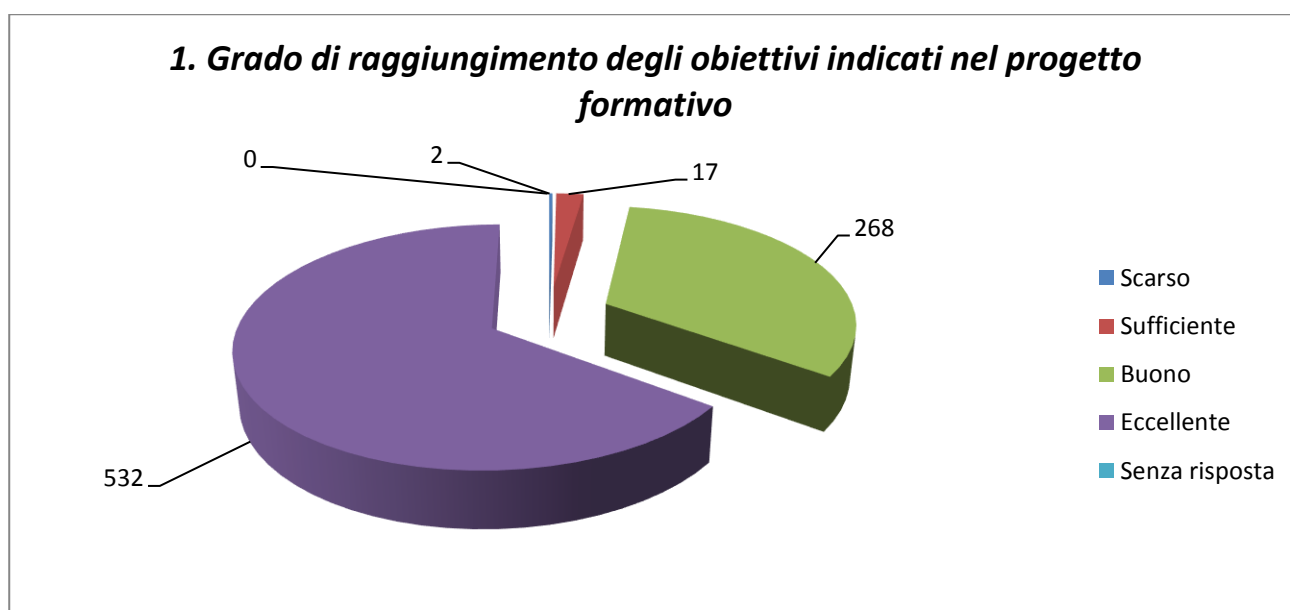
Corsi di studi	Numero	Percentuale
Archeologia e Storia dell'arte	4	0,49%
Comunicazione pubblica e d'impresa	40	4,88%
Conservazione dei beni culturali	2	0,24%
Conservazione e restauro dei beni culturali	1	0,12%
Economia aziendale e Green Economy	40	4,88%
Giurisprudenza	26	3,17%
Lingue e culture moderne	2	0,24%
Lingue moderne per la comunicazione e la cooperazione internazionale	1	0,12%
Pedagogia e formazione continua: scuola, comunità, territorio	48	5,86%
Progettazione e gestione del turismo culturale	3	0,37%
Programmazione, amministrazione e gestione delle politiche e dei servizi sociali	28	3,42%
Psicologia: risorse umane, ergonomia cognitiva, neuroscienze cognitive	75	9,16%
Scienze dei beni culturali: turismo, arte, archeologia	31	3,79%
Scienze del servizio sociale	16	1,95%
Scienze della comunicazione	84	10,26%
Scienze dell'educazione	278	33,94%
Scienze e tecniche di psicologia cognitiva	140	17,09%
TOTALE	819	100,00%

C. Tipologia di stage



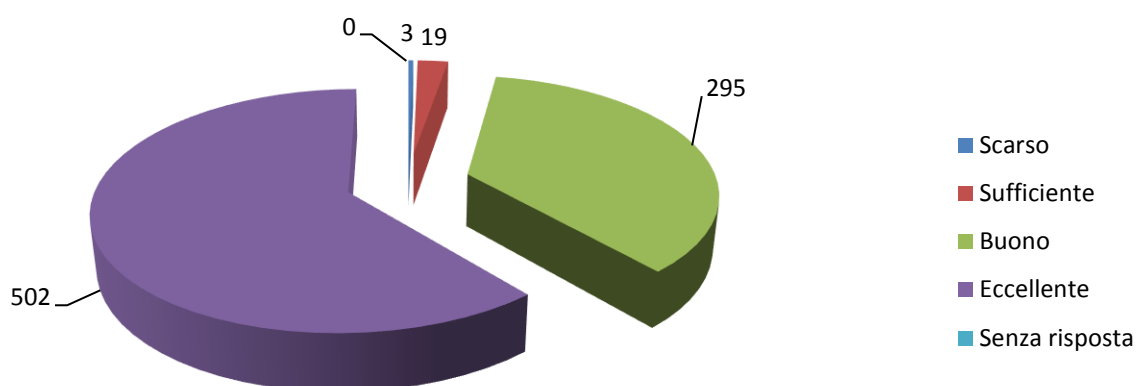
Stage curriculare	Stage fuori piano di studi	Punto bonus laurea	Nessun dato	Totali
26	778	13	2	819
3,17%	94,99%	1,59%	0,24%	100,00%

D. Valutazione complessiva dell'esperienza



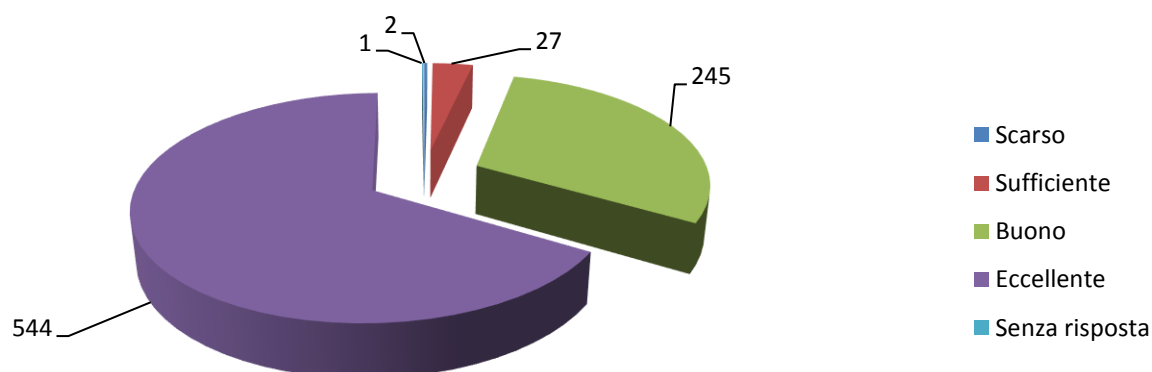
Scarso	Sufficiente	Buono	Eccellente	Senza risposta	Totali
2	17	268	532	0	819
0,24%	2,08%	32,72%	64,96%	0,00%	100,00%

2. Livello di crescita professionale raggiunto dal tirocinante/stagista al termine dell'esperienza



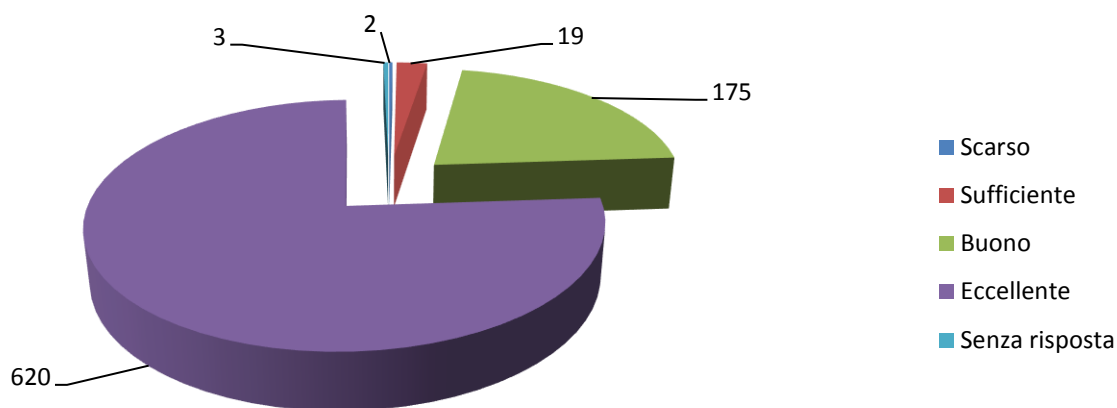
Scarso	Sufficiente	Buono	Eccellente	Senza risposta	Totali
3	19	295	502	0	819
0,37%	2,32%	36,02%	61,29%	0,00%	100,00%

3. Valutazione del tirocinante/stagista in termini di adattamento al contesto



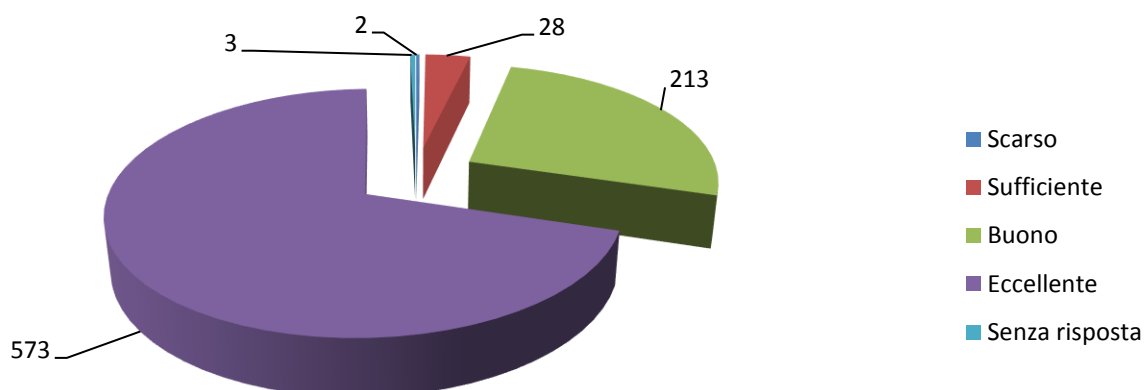
Scarso	Sufficiente	Buono	Eccellente	Senza risposta	Totali
2	27	245	544	1	819
0,24%	3,30%	29,91%	66,42%	0,12%	100,00%

4. Valutazione del tirocinante/stagista in termini di motivazione ed interesse



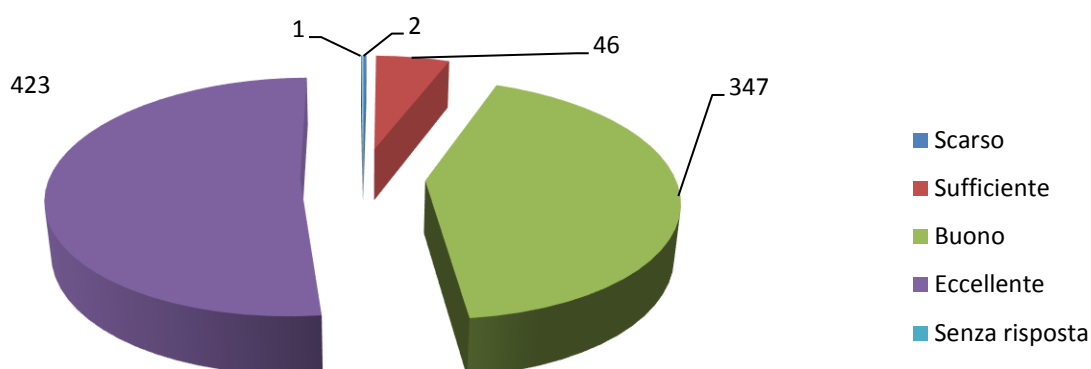
Scarso	Sufficiente	Buono	Eccellente	Senza risposta	Totali
2	19	175	620	3	819
0,24%	2,32%	21,37%	75,70%	0,37%	100,00%

5. Grado di responsabilità ed affidabilità dimostrata dal tirocinante/stagista



Scarso	Sufficiente	Buono	Eccellente	Senza risposta	Totali
2	28	213	573	3	819
0,24%	3,42%	26,01%	69,96%	0,37%	100,00%

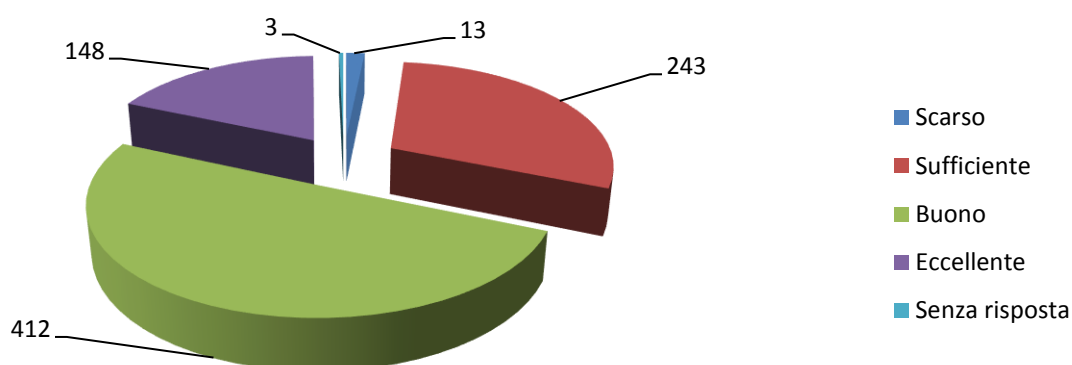
6. Livello di autonomia lavorativa raggiunta dal tirocinante/stagista



Scarso	Sufficiente	Buono	Eccellente	Senza risposta	Totali
2	46	347	423	1	819
0,24%	5,62%	42,37%	51,65%	0,12%	100,00%

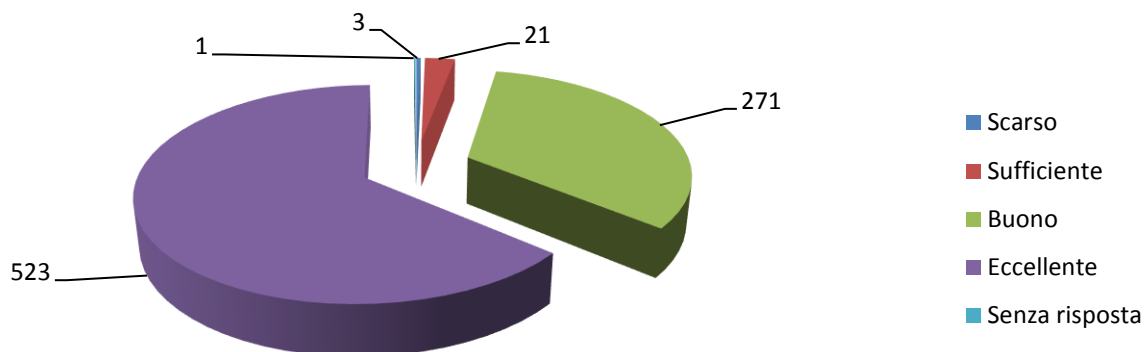
D.1 Competenze connesse allo svolgimento dell'attività di tirocinio/stage (Parte I)

7.1. Competenze tecnico-professionali (insieme di conoscenze, capacità e risorse personali specifiche e distintive della propria attività professionale) prima dello svolgimento del tirocinio/stage



Scarso	Sufficiente	Buono	Eccellente	Senza risposta	Totali
3	243	412	148	13	819
1,59%	29,67%	50,31%	18,07%	0,37%	100,00%

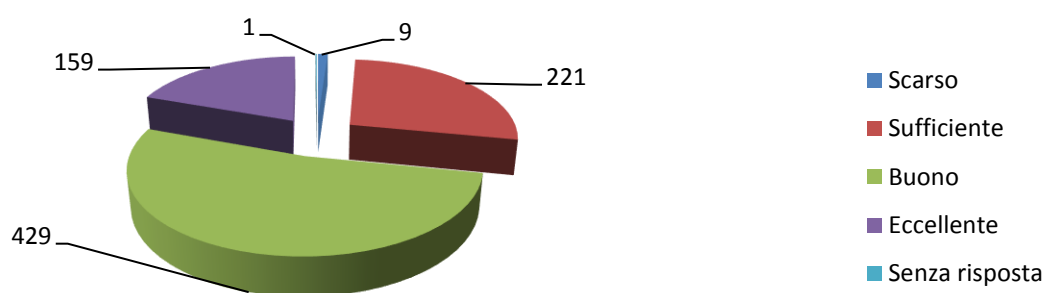
7.1. Competenze tecnico-professionali (insieme di conoscenze, capacità e risorse personali specifiche e distintive della propria attività professionale) acquisite al termine del tirocinio/stage



Scarso	Sufficiente	Buono	Eccellente	Senza risposta	Totali
3	21	271	523	1	819
0,37%	2,56%	33,09%	63,86%	0,12%	100,00%

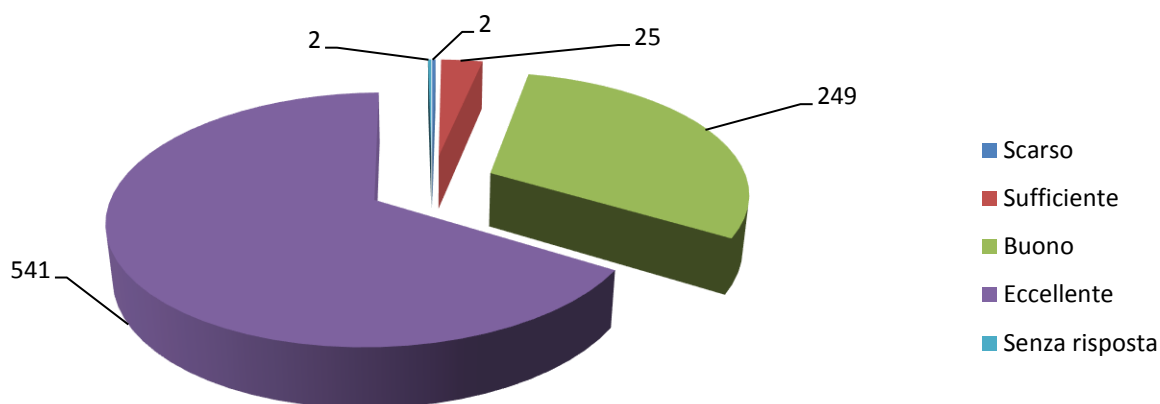
D.2 Competenze connesse allo svolgimento dell'attività di tirocinio/stage (Parte II)

7.2. Competenze trasversali (es. leadership, organizzazione del lavoro, ascolto e comunicazione, gestione delle dinamiche interpersonali e di gruppo, problem solving, gestione di eventi e/o progetti di gruppo, ecc...) prima dello svolgimento del tirocinio/stage



Scarso	Sufficiente	Buono	Eccellente	Senza risposta	Totali
9	221	429	159	1	819
1,10%	26,98%	52,38%	19,41%	0,12%	100,00%

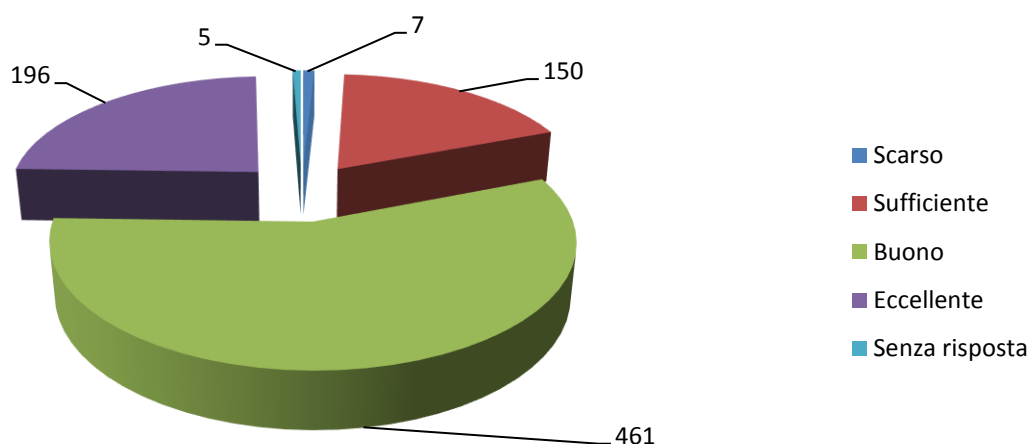
7.2. Competenze trasversali (es. leadership, organizzazione del lavoro, ascolto e comunicazione, gestione delle dinamiche interpersonali e di gruppo, problem solving, gestione di eventi e/o progetti di gruppo, ecc...) acquisite al termine del tirocinio/stage



Scarso	Sufficiente	Buono	Eccellente	Senza risposta	Totali
2	25	249	541	2	819
0,24%	3,05%	30,40%	66,06%	0,24%	100,00%

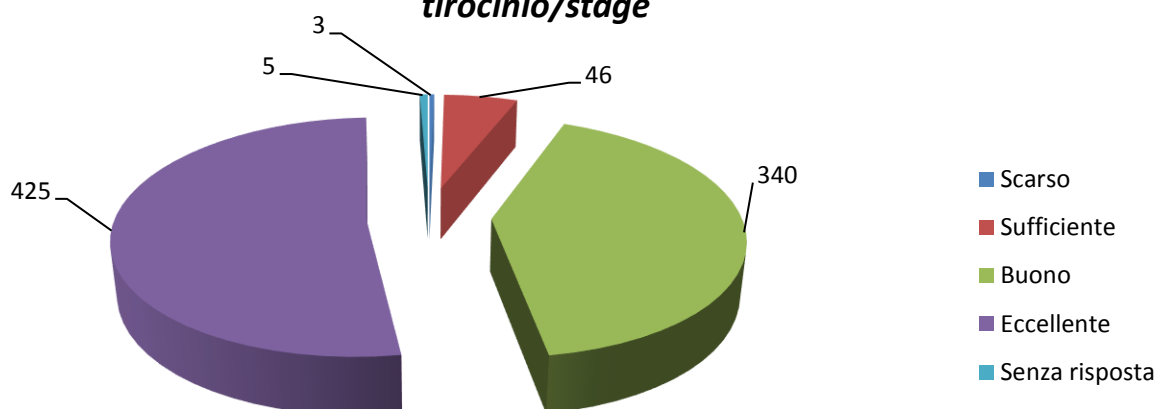
D.3 Competenze connesse allo svolgimento dell'attività di tirocinio/stage (Parte III)

7.3. Competenze informatiche prima dello svolgimento del tirocinio/stage



Scarso	Sufficiente	Buono	Eccellente	Senza risposta	Totali
7	150	461	196	5	819
0,85%	18,32%	56,29%	23,93%	0,61%	100,00%

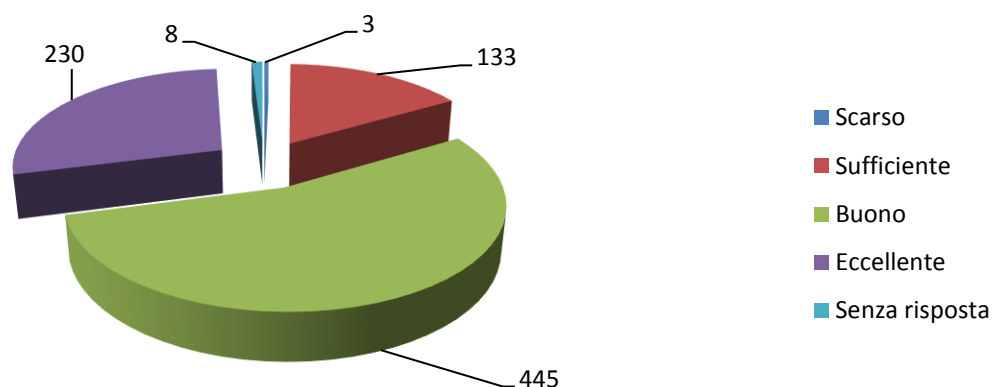
7.3. Competenze informatiche acquisite al termine del tirocinio/stage



Scarso	Sufficiente	Buono	Eccellente	Senza risposta	Totali
3	46	340	425	5	819
0,37%	5,62%	41,51%	51,89%	0,61%	100,00%

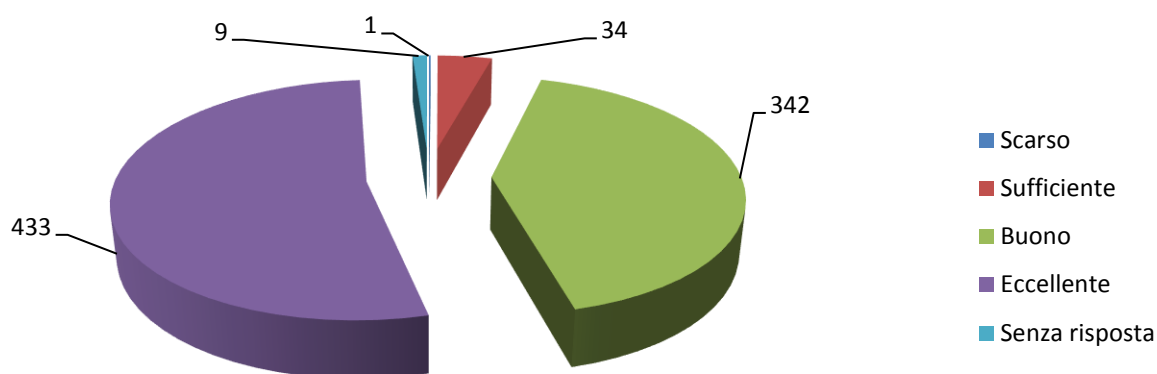
D.4 Competenze connesse allo svolgimento dell'attività di tirocinio/stage (Parte IV)

7.4. Competenze linguistiche prima dello svolgimento del tirocinio/stage



Scarso	Sufficiente	Buono	Eccellente	Senza risposta	Totali
3	133	445	230	8	819
0,37%	16,24%	54,33%	28,08%	0,98%	100,00%

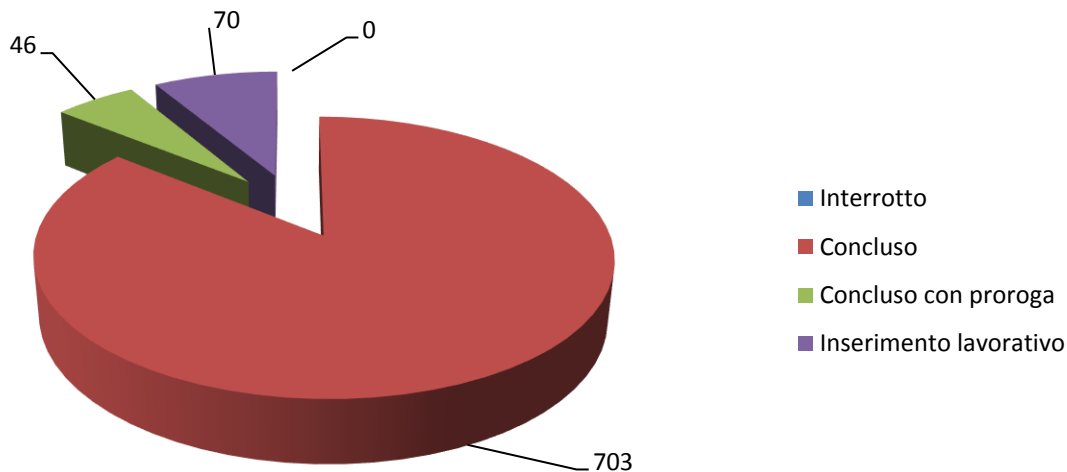
7.4. Competenze linguistiche acquisite al termine del tirocinio/stage



Scarso	Sufficiente	Buono	Eccellente	Senza risposta	Totali
1	34	342	433	9	819
0,12%	4,15%	41,76%	52,87%	1,10%	100,00%

E. Conclusioni

8. Esito del tirocinio/stage



Interrotto	Concluso	Concluso con proroga	Inserimento lavorativo	Totali
0	703	46	70	819
0,00%	85,84%	5,62%	8,55%	100,00%