



QUESTIONARIO DI VALUTAZIONE

SOGGETTO OSPITANTE POST-STAGE

PERIODO DI RILEVAZIONE: GENNAIO 2019 – DICEMBRE 2019

Numero complessivo dei questionari compilati: 957

A. Settore di attività soggetti ospitanti

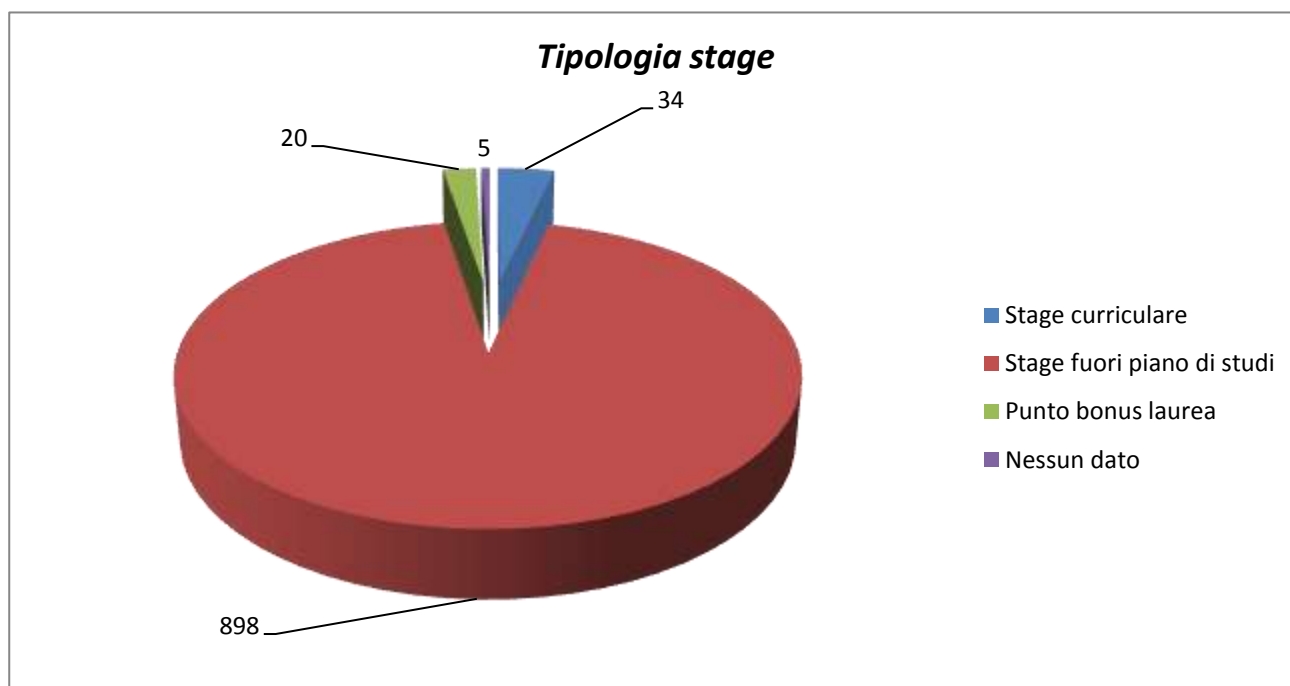


Primario	Secondario	Terziario	Terziario avanzato	Totali
0	0	945	12	957
0,00%	0,00%	98,75%	1,25%	100,00%

B. Corso di studi

Corsi di studi	Numero	Percentuale
Archeologia e Storia dell'arte	2	0,21%
Comunicazione pubblica e d'impresa	27	2,82%
Conservazione dei beni culturali	7	0,73%
Consulenza pedagogica	34	3,55%
Economia aziendale e Green Economy	10	1,04%
Formazione e scienze umane per l'insegnamento	1	0,10%
Giurisprudenza	30	3,13%
Lingue e culture moderne	2	0,21%
Lingue moderne per la comunicazione e la cooperazione internazionale	5	0,52%
Pedagogia e formazione continua: scuola, comunità, territorio	54	5,64%
Progettazione e gestione del turismo culturale	2	0,21%
Programmazione, amministrazione e gestione delle politiche e dei servizi sociali	32	3,34%
Psicologia: risorse umane, ergonomia cognitiva, neuroscienze cognitive	102	10,66%
Scienze dei beni culturali: turismo, arte, archeologia	52	5,43%
Scienze del servizio sociale	2	0,21%
Scienze della comunicazione	80	8,36%
Scienze della formazione primaria	1	0,10%
Scienze dell'educazione	405	42,32%
Scienze e tecniche di psicologia cognitiva	109	11,39%
TOTALE	957	100,00%

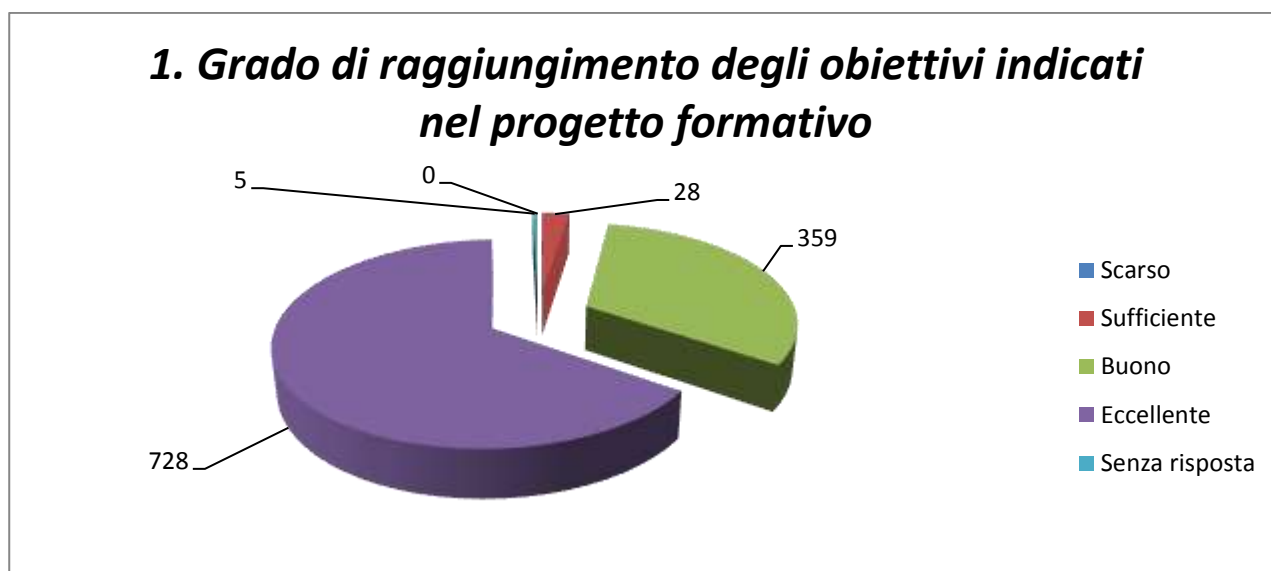
C. Tipologia di stage



Stage curriculare	Stage fuori piano di studi	Punto bonus laurea	Nessun dato	Totale
34	898	20	5	957
3,55%	93,83%	2,09%	0,52%	100,00%

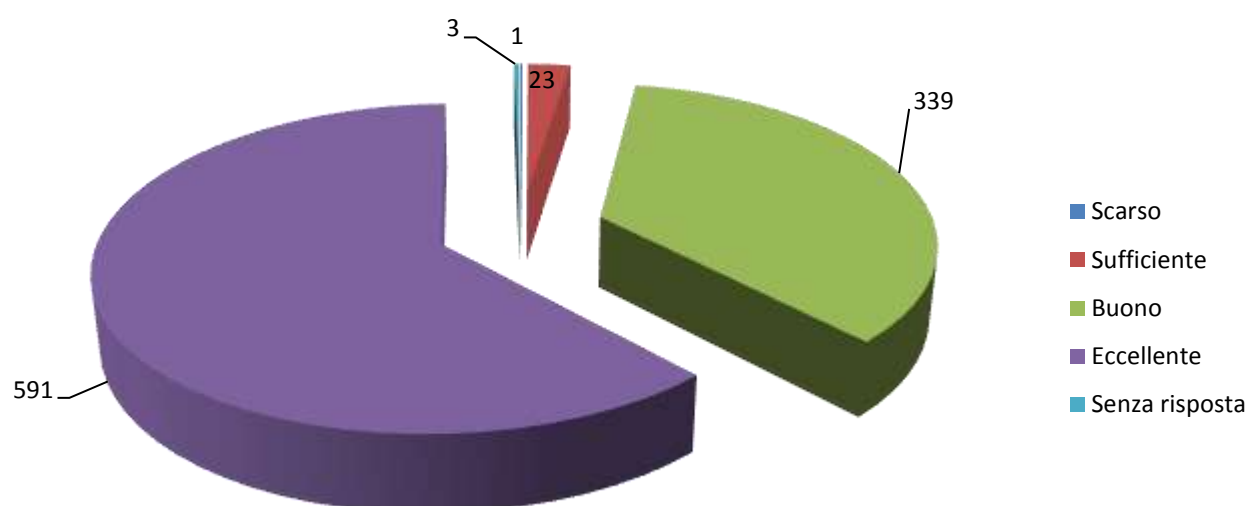
D. Valutazione complessiva dell'esperienza

1. Grado di raggiungimento degli obiettivi indicati nel progetto formativo



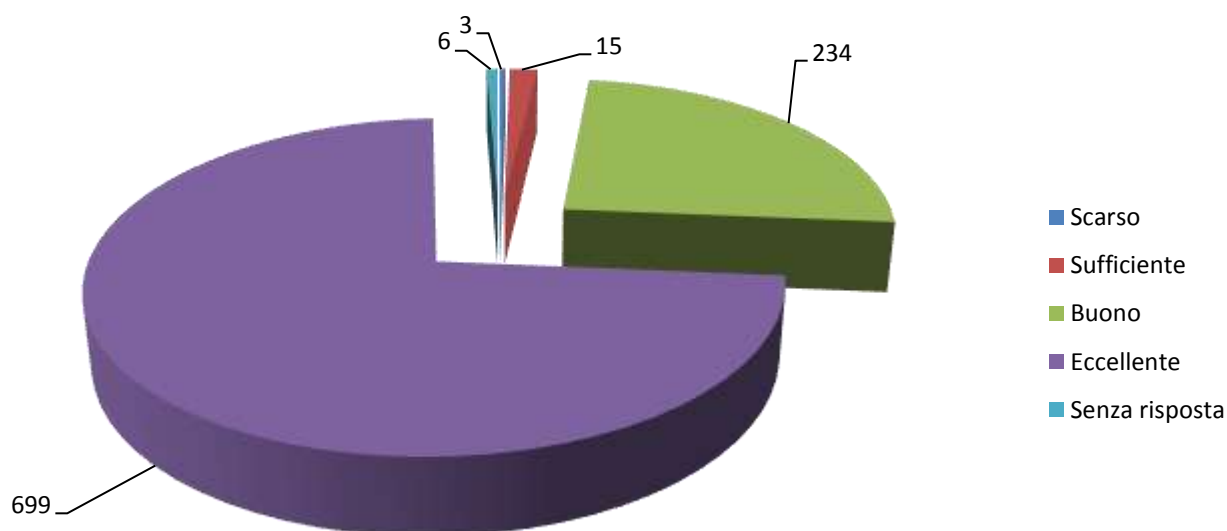
Scarso	Sufficiente	Buono	Eccellente	Senza risposta	Totale
0	21	301	633	2	957
0,00%	2,19%	31,45%	66,14%	0,21%	100,00%

2. Livello di crescita professionale raggiunto dal tirocinante/stagista al termine dell'esperienza



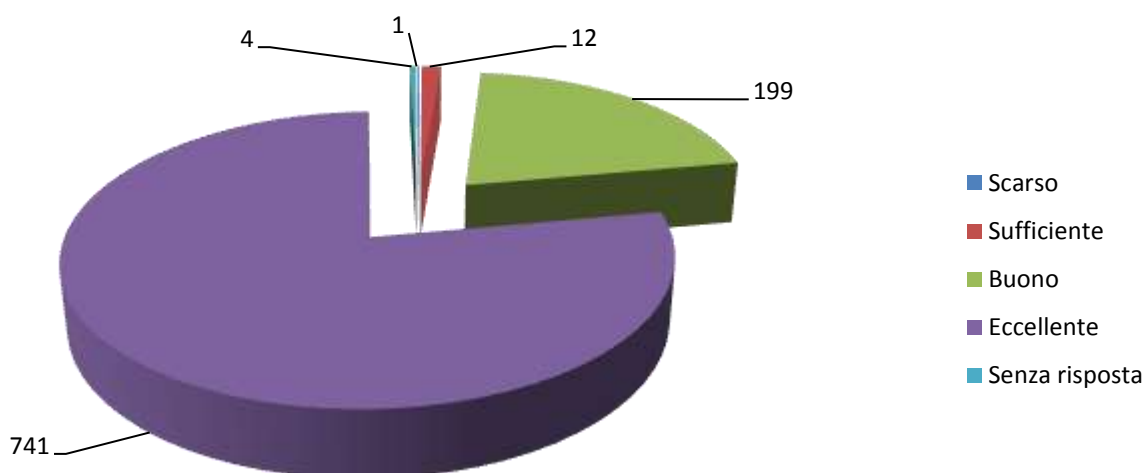
Scarso	Sufficiente	Buono	Eccellente	Senza risposta	Totali
1	23	339	591	3	957
0,10%	2,40%	35,42%	61,76%	0,31%	100,00%

3. Valutazione del tirocinante/stagista in termini di adattamento al contesto



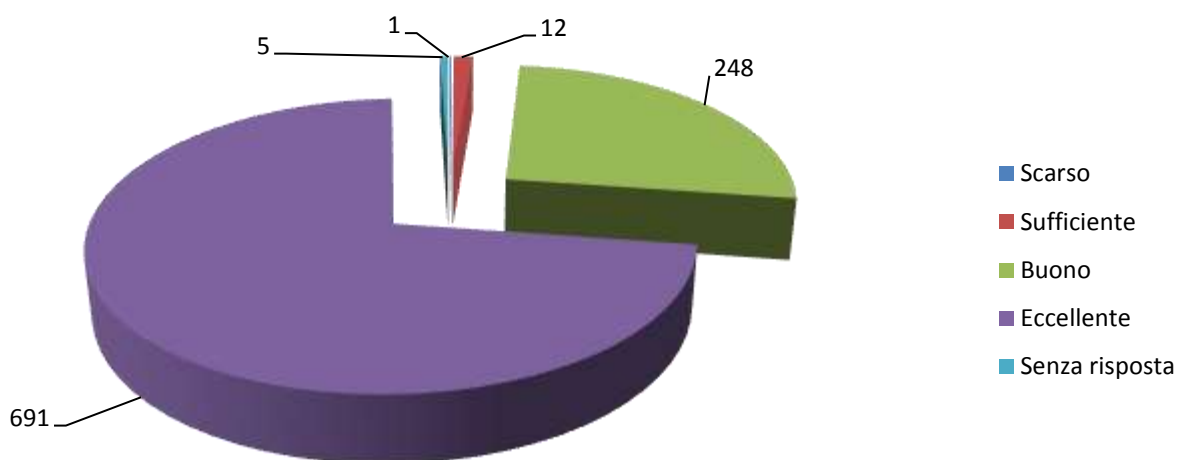
Scarso	Sufficiente	Buono	Eccellente	Senza risposta	Totali
3	15	234	699	6	957
0,31%	1,57%	24,45%	73,04%	0,63%	100,00%

4. Valutazione del tirocinante/stagista in termini di motivazione ed interesse



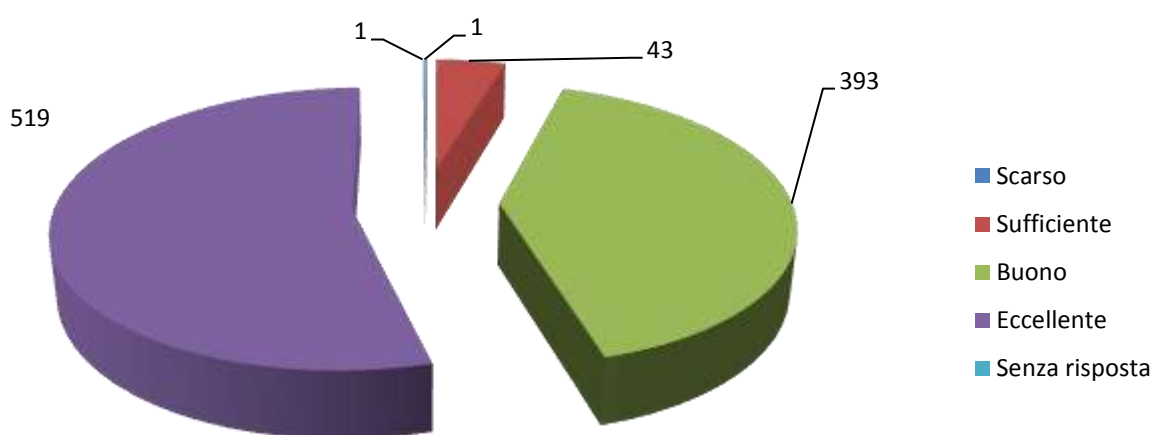
Scarso	Sufficiente	Buono	Eccellente	Senza risposta	Totali
1	12	199	741	4	957
0,10%	1,25%	20,79%	77,43%	0,42%	100,00%

5. Grado di responsabilità ed affidabilità dimostrata dal tirocinante/stagista



Scarso	Sufficiente	Buono	Eccellente	Senza risposta	Totali
1	12	248	691	5	957
0,10%	1,25%	25,91%	72,20%	0,52%	100,00%

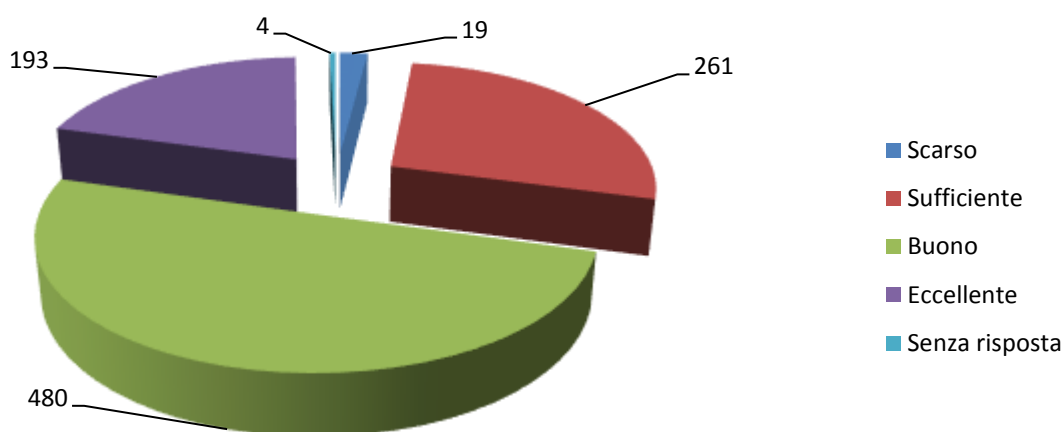
6. Livello di autonomia lavorativa raggiunta dal tirocinante/stagista



Scarso	Sufficiente	Buono	Eccellente	Senza risposta	Totali
1	43	393	519	1	957
0,10%	4,49%	41,07%	54,23%	0,10%	100,00%

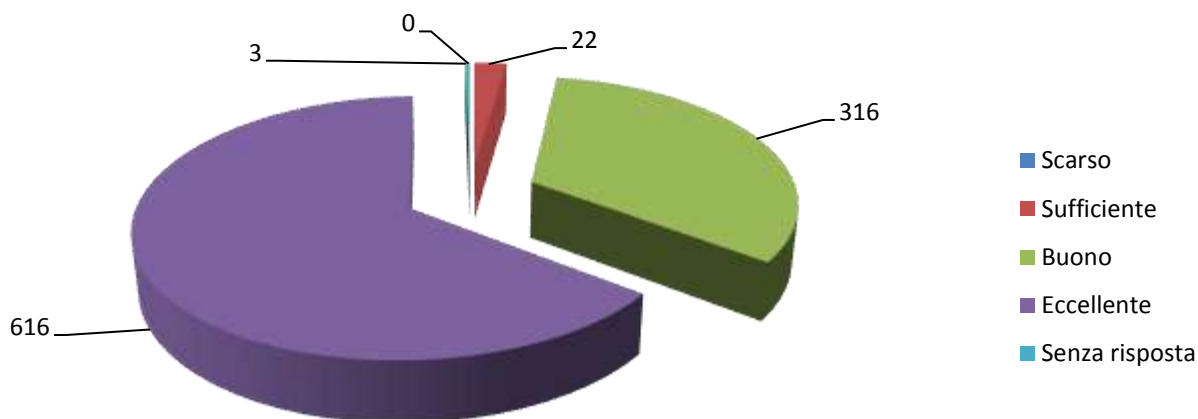
D.1 Competenze connesse allo svolgimento dell'attività di tirocinio/stage (Parte I)

7.1. Competenze tecnico-professionali (insieme di conoscenze, capacità e risorse personali specifiche e distintive della propria attività professionale) prima dello svolgimento del tirocinio/stage



Scarso	Sufficiente	Buono	Eccellente	Senza risposta	Totali
19	261	480	193	4	957
1,99%	27,27%	50,16%	20,17%	0,42%	100,00%

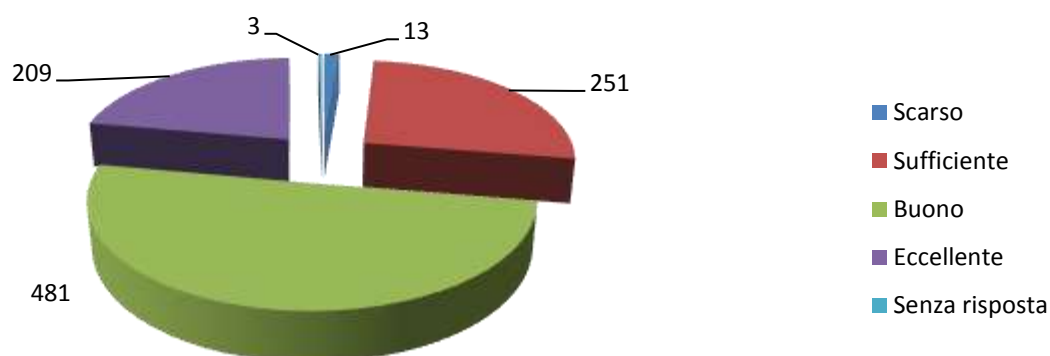
7.1. Competenze tecnico-professionali (insieme di conoscenze, capacità e risorse personali specifiche e distintive della propria attività professionale) acquisite al termine del tirocinio/stage



Scarso	Sufficiente	Buono	Eccellente	Senza risposta	Totali
0	22	316	616	3	957
0,00%	2,30%	33,02%	64,37%	0,31%	100,00%

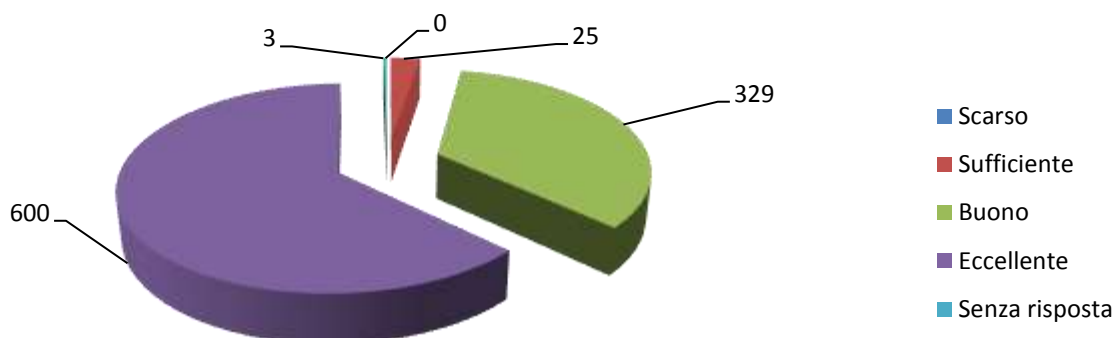
D.2 Competenze connesse allo svolgimento dell'attività di tirocinio/stage (Parte II)

7.2. Competenze trasversali (es. leadership, organizzazione del lavoro, ascolto e comunicazione, gestione delle dinamiche interpersonali e di gruppo, problem solving, gestione di eventi e/o progetti di gruppo, ecc...) prima dello svolgimento del tirocinio



Scarso	Sufficiente	Buono	Eccellente	Senza risposta	Totali
13	251	481	209	3	957
1,36%	26,23%	50,26%	21,84%	0,31%	100,00%

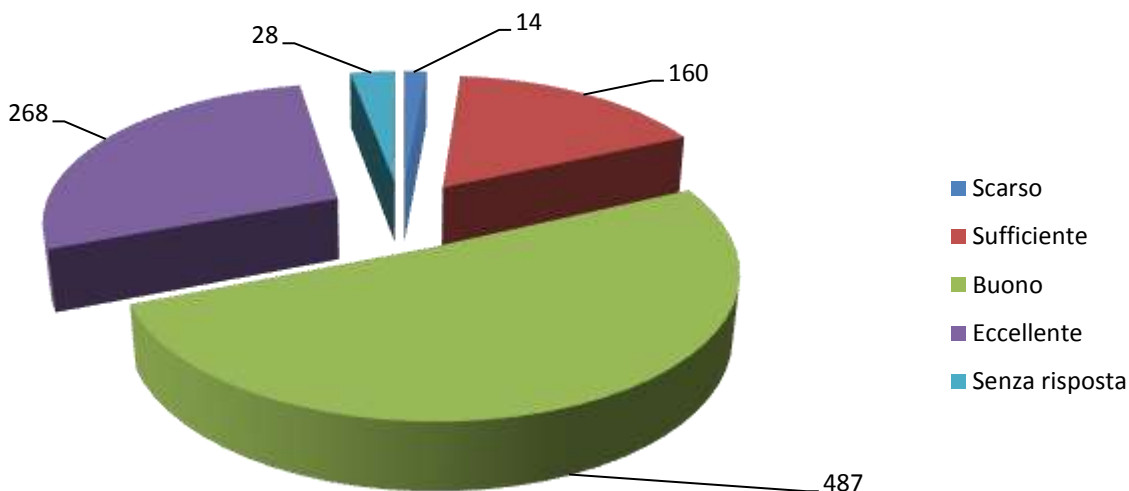
7.2. Competenze trasversali (es. leadership, organizzazione del lavoro, ascolto e comunicazione, gestione delle dinamiche interpersonali e di gruppo, problem solving, gestione di eventi e/o progetti di gruppo, ecc...) acquisite al termine del tirocinio/stage



Scarso	Sufficiente	Buono	Eccellente	Senza risposta	Totali
0	25	329	600	3	957
0,00%	2,61%	34,38%	62,70%	0,31%	100,00%

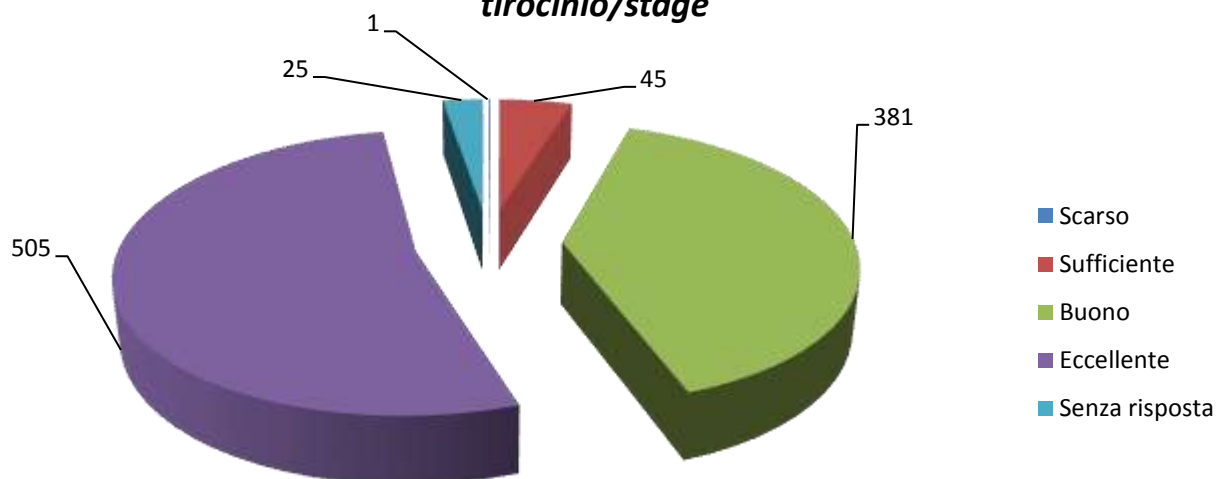
D.3 Competenze connesse allo svolgimento dell'attività di tirocinio/stage (Parte III)

7.3. Competenze informatiche prima dello svolgimento del tirocinio/stage



Scarso	Sufficiente	Buono	Eccellente	Senza risposta	Totali
14	160	487	268	28	957
1,46%	16,72%	50,89%	28,00%	2,93%	100,00%

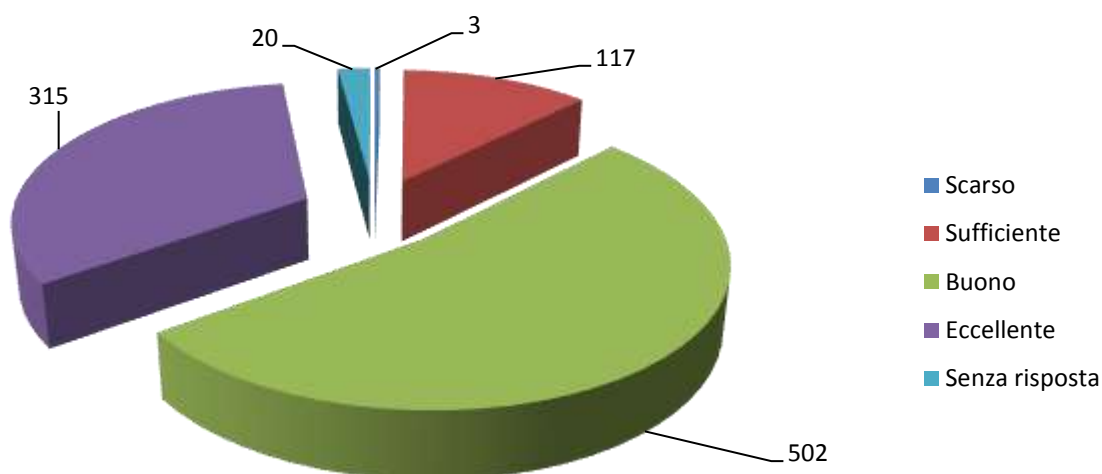
7.3. Competenze informatiche acquisite al termine del tirocinio/stage



Scarso	Sufficiente	Buono	Eccellente	Senza risposta	Totali
1	45	381	505	25	957
0,10%	4,70%	39,81%	52,77%	2,61%	100,00%

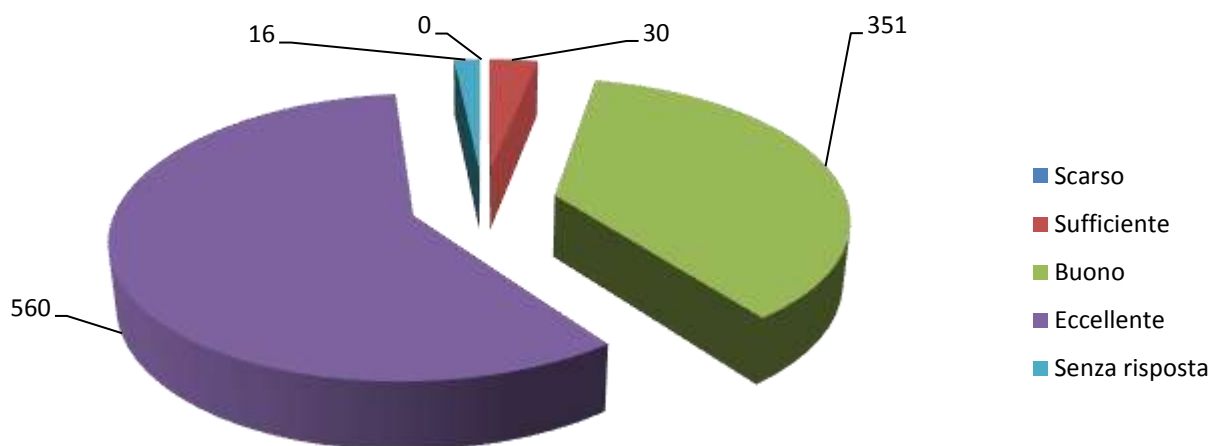
D.4 Competenze connesse allo svolgimento dell'attività di tirocinio/stage (Parte IV)

7.4. Competenze linguistiche prima dello svolgimento del tirocinio/stage



Scarso	Sufficiente	Buono	Eccellente	Senza risposta	Totali
3	117	502	315	20	957
0,31%	12,23%	52,46%	32,92%	2,09%	100,00%

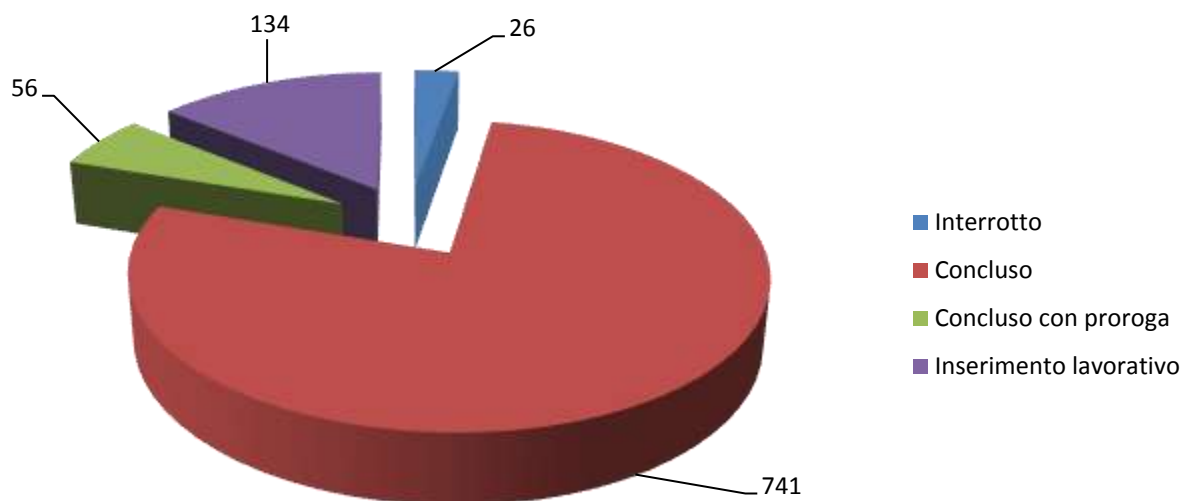
7.4. Competenze linguistiche acquisite al termine del tirocinio/stage



Scarso	Sufficiente	Buono	Eccellente	Senza risposta	Totali
0	30	351	560	16	957
0,00%	3,13%	36,68%	58,52%	1,67%	100,00%

E. Conclusioni

8. Esito del tirocinio/stage



Interrotto	Concluso	Concluso con proroga	Inserimento lavorativo	Totali
26	741	56	134	957
2,72%	77,43%	5,85%	14,00%	100,00%