



QUESTIONARIO DI VALUTAZIONE SOGGETTO OSPITANTE POST-STAGE

PERIODO DI RILEVAZIONE: GENNAIO 2020 – DICEMBRE 2020

Numero complessivo dei questionari compilati: 501*

*l'emergenza epidemiologica, dovuta al covid19, ha causato la considerevole diminuzione dei tirocini/stage attivati nell'anno 2020. I tirocini/stage, vietati inizialmente da disposizioni normative, e poi autorizzati solo in forma "a distanza", sono stati sostituiti da laboratori **didattici** da remoto (come misure alternative al tirocinio) per consentire agli studenti di maturare i CFU obbligatori previsti dai piani di studio dei CdS.

A. Settore di attività soggetti ospitanti

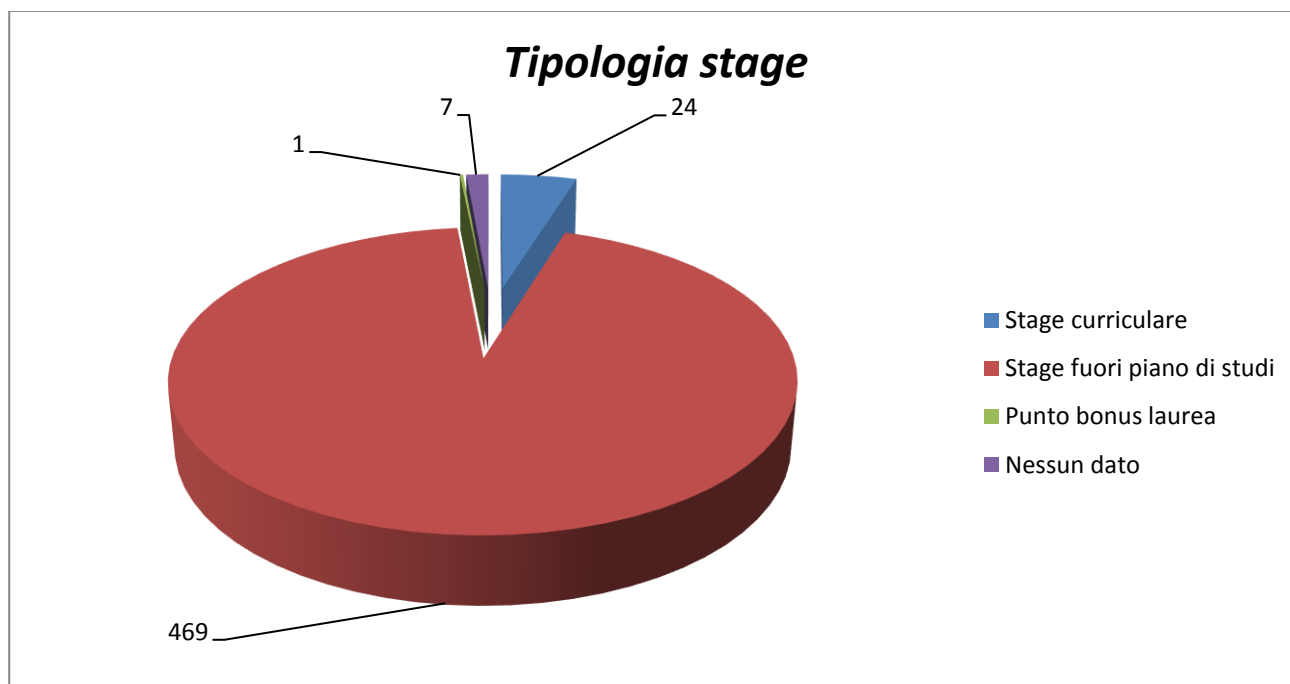


Primario	Secondario	Terziario	Terziario avanzato	Totali
3	6	483	9	501
0,60%	1,20%	96,41%	1,80%	100,00%

B. Corso di studi

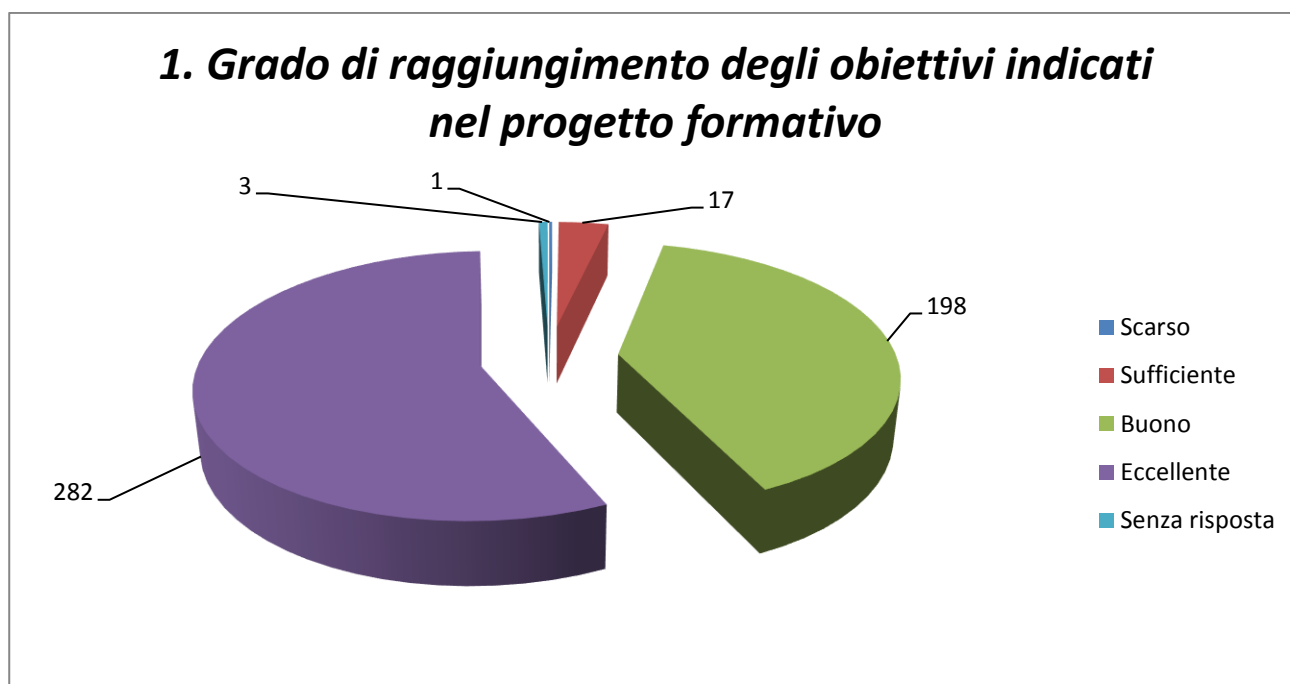
Corsi di studi	Numero	Percentuale
Comunicazione pubblica e d'impresa	31	6,19%
Consulenza pedagogica	50	9,98%
Economia aziendale e Green Economy	16	3,19%
Giurisprudenza	24	4,79%
Lingue moderne per la comunicazione e la cooperazione internazionale	1	0,20%
Pedagogia e formazione continua: scuola, comunità, territorio	3	0,60%
Programmazione, amministrazione e gestione delle politiche e dei servizi sociali	77	15,37%
Psicologia: risorse umane, ergonomia cognitiva, neuroscienze cognitive	28	5,59%
Scienze dei beni culturali: turismo, arte, archeologia	2	0,40%
Scienze del servizio sociale	2	0,40%
Scienze della comunicazione	69	13,77%
Scienze dell'educazione	142	28,34%
Scienze e tecniche di psicologia cognitiva	56	11,18%
TOTALE	501	100,00%

C. Tipologia di stage



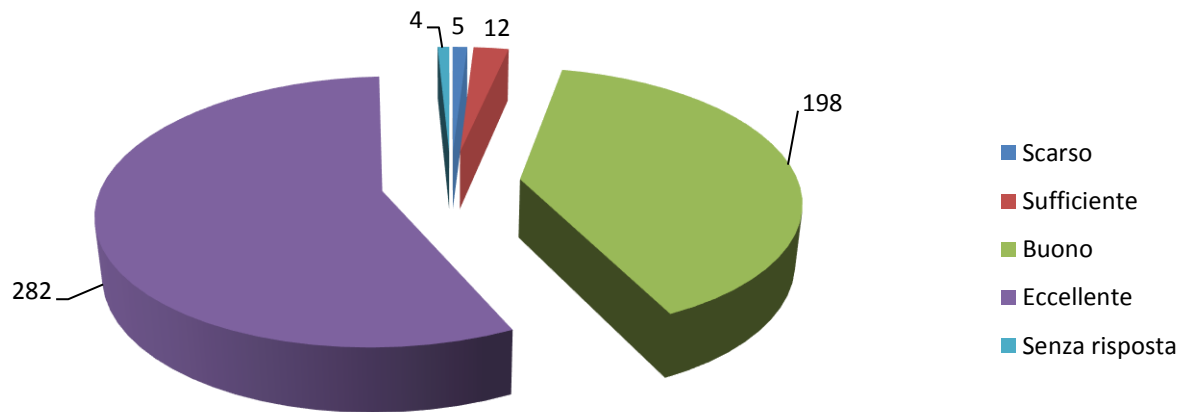
Stage curriculare	Stage fuori piano di studi	Punto bonus laurea	Nessun dato	Totali
24	469	1	7	501
4,79%	93,61%	0,20%	1,40%	100,00%

D. Valutazione complessiva dell'esperienza



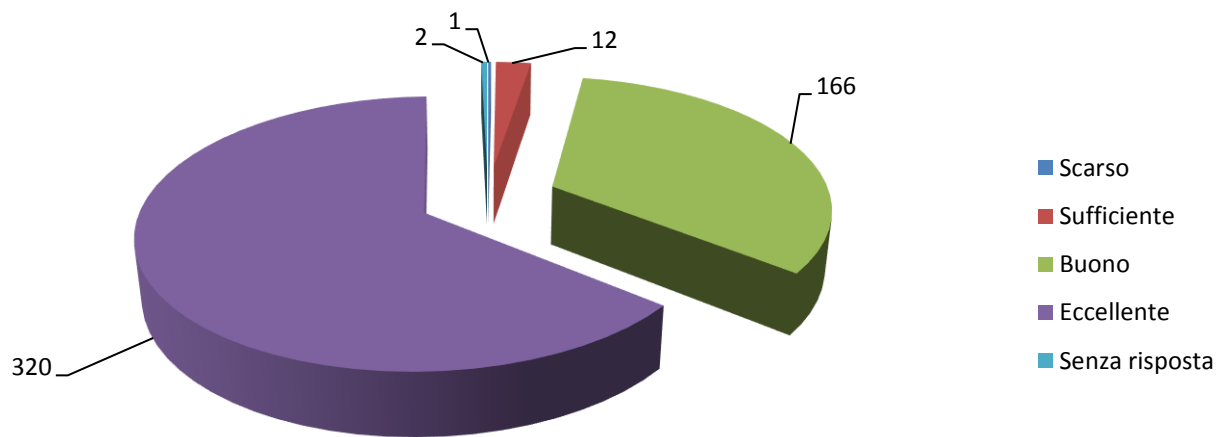
Scarso	Sufficiente	Buono	Eccellente	Senza risposta	Totali
1	17	198	282	3	501
0,20%	3,39%	39,52%	56,29%	0,60%	100,00%

2. Livello di crescita professionale raggiunto dal tirocinante/stagista al termine dell'esperienza



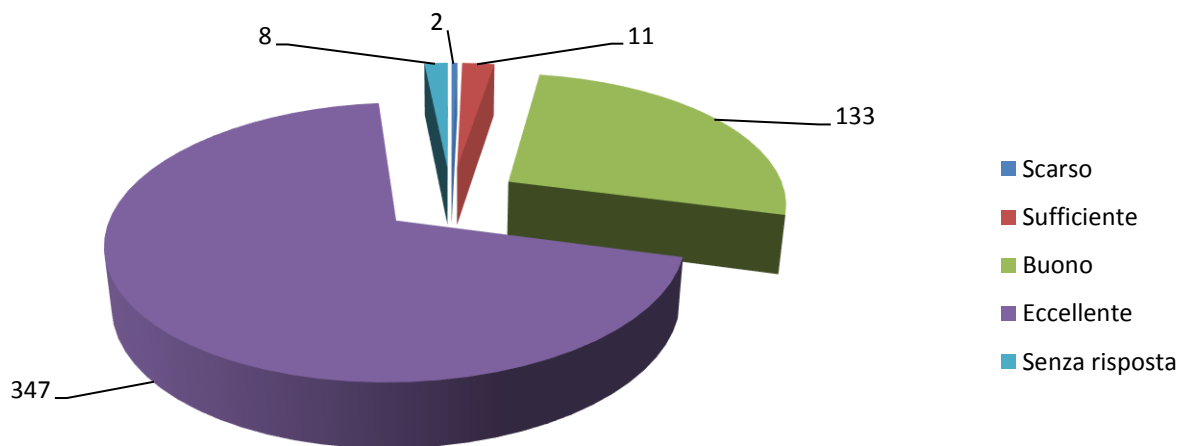
Scarso	Sufficiente	Buono	Eccellente	Senza risposta	Totali
5	12	198	282	4	501
1,00%	2,40%	39,52%	56,29%	0,80%	100,00%

3. Valutazione del tirocinante/stagista in termini di adattamento al contesto



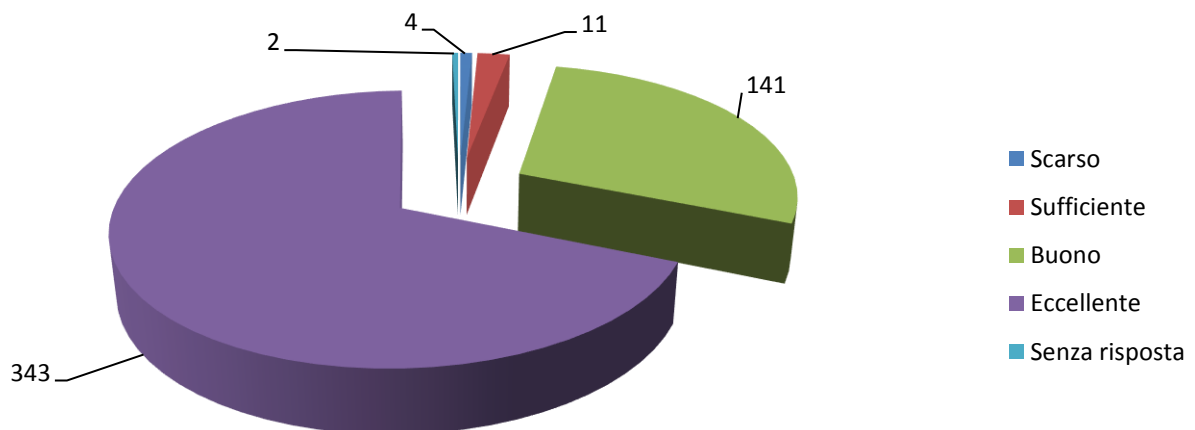
Scarso	Sufficiente	Buono	Eccellente	Senza risposta	Totali
1	12	166	320	2	501
0,20%	2,40%	33,13%	63,87%	0,40%	100,00%

4. Valutazione del tirocinante/stagista in termini di motivazione ed interesse



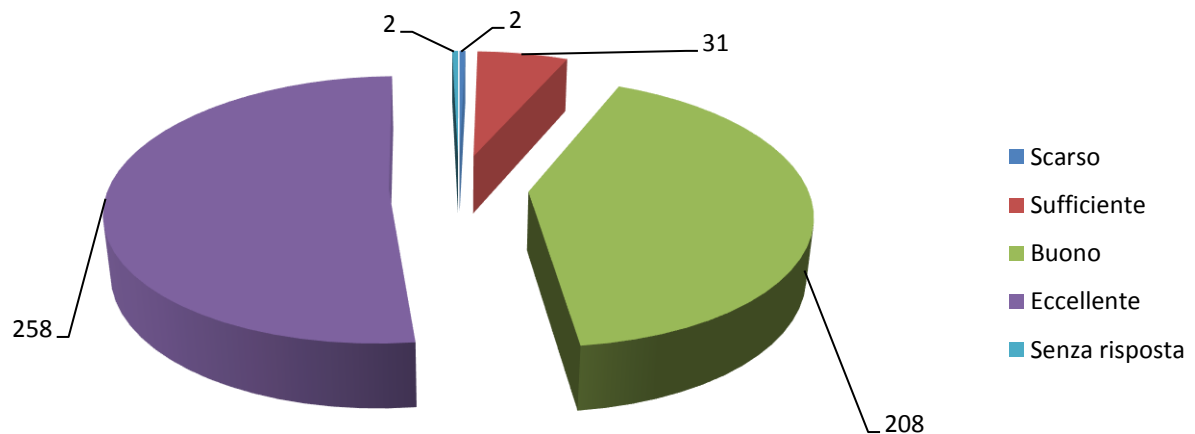
Scarso	Sufficiente	Buono	Eccellente	Senza risposta	Totali
2	11	133	347	8	501
0,40%	2,20%	26,55%	69,26%	1,60%	100,00%

5. Grado di responsabilità ed affidabilità dimostrata dal tirocinante/stagista



Scarso	Sufficiente	Buono	Eccellente	Senza risposta	Totali
4	11	141	343	2	501
0,80%	2,20%	28,14%	68,46%	0,40%	100,00%

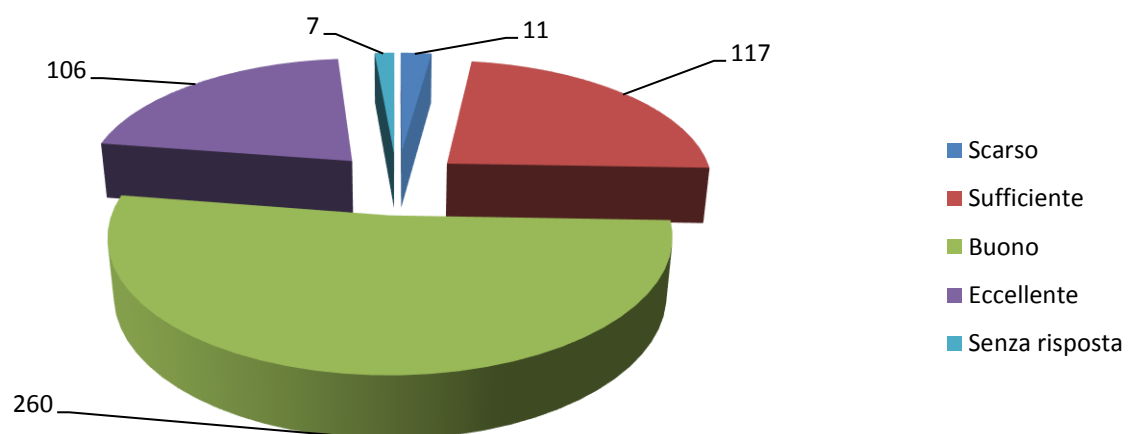
6. Livello di autonomia lavorativa raggiunta dal tirocinante/stagista



Scarso	Sufficiente	Buono	Eccellente	Senza risposta	Totali
2	31	208	258	2	501
0,40%	6,19%	41,52%	51,50%	0,40%	100,00%

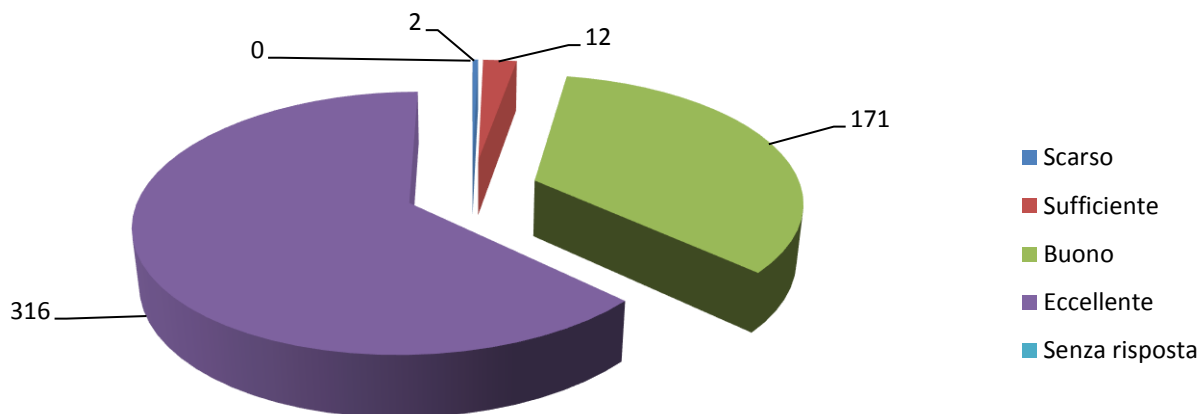
D.1 Competenze connesse allo svolgimento dell'attività di tirocinio/stage (Parte I)

7.1. Competenze tecnico-professionali (insieme di conoscenze, capacità e risorse personali specifiche e distintive della propria attività professionale) prima dello svolgimento del tirocinio/stage



Scarso	Sufficiente	Buono	Eccellente	Senza risposta	Totali
11	117	260	106	7	501
2,20%	23,35%	51,90%	21,16%	1,40%	100,00%

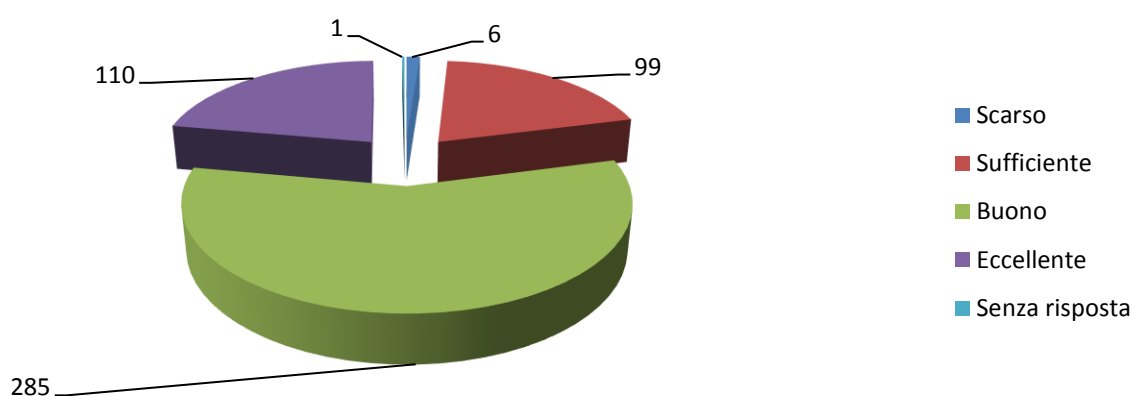
7.1. Competenze tecnico-professionali (insieme di conoscenze, capacità e risorse personali specifiche e distintive della propria attività professionale) acquisite al termine del tirocinio/stage



Scarso	Sufficiente	Buono	Eccellente	Senza risposta	Totali
2	12	171	316	0	501
0,40%	2,40%	34,13%	63,07%	0,00%	100,00%

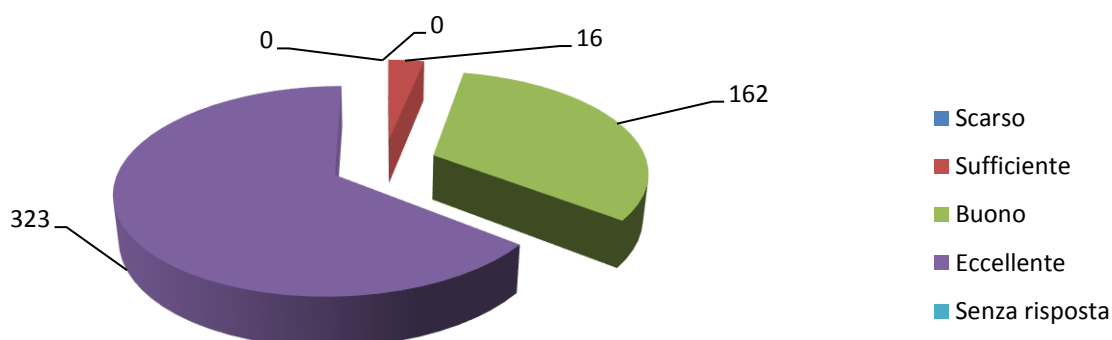
D.2 Competenze connesse allo svolgimento dell'attività di tirocinio/stage (Parte II)

7.2. Competenze trasversali (es. leadership, organizzazione del lavoro, ascolto e comunicazione, gestione delle dinamiche interpersonali e di gruppo, problem solving, gestione di eventi e/o progetti di gruppo, ecc...) prima dello svolgimento del tirocinio/stage



Scarso	Sufficiente	Buono	Eccellente	Senza risposta	Totali
6	99	285	110	1	501
1,20%	19,76%	56,89%	21,96%	0,20%	100,00%

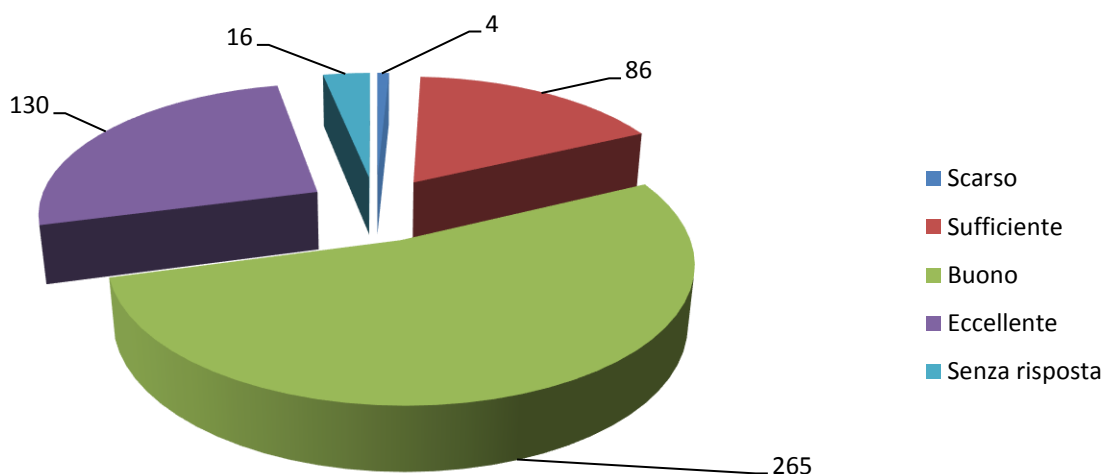
7.2. Competenze trasversali (es. leadership, organizzazione del lavoro, ascolto e comunicazione, gestione delle dinamiche interpersonali e di gruppo, problem solving, gestione di eventi e/o progetti di gruppo, ecc...) acquisite al termine del tirocinio/stage



Scarso	Sufficiente	Buono	Eccellente	Senza risposta	Totali
0	16	162	323	0	501
0,00%	3,19%	32,34%	64,47%	0,00%	100,00%

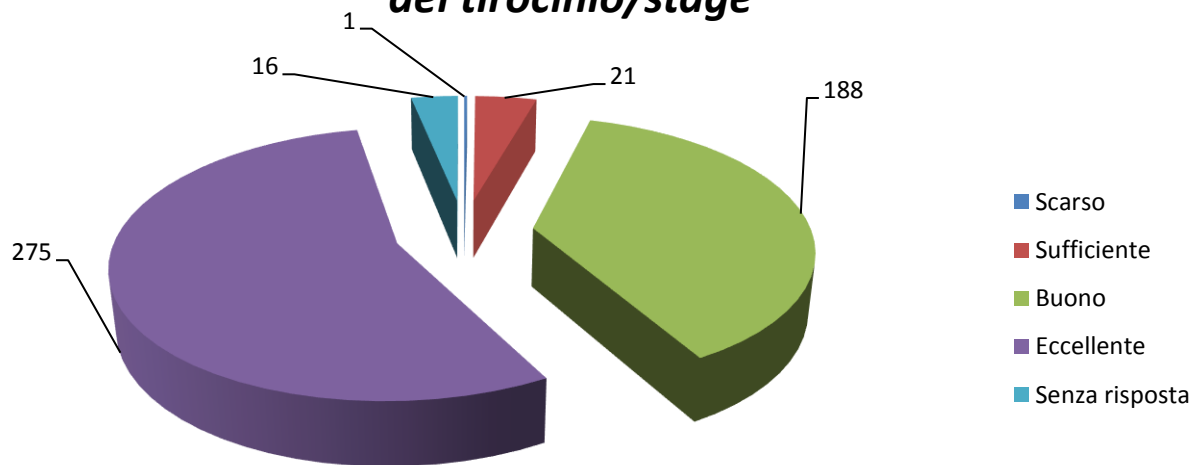
D.3 Competenze connesse allo svolgimento dell'attività di tirocinio/stage (Parte III)

7.3. Competenze informatiche prima dello svolgimento del tirocinio/stage



Scarso	Sufficiente	Buono	Eccellente	Senza risposta	Totali
4	86	265	130	16	501
0,80%	17,17%	52,89%	25,95%	3,19%	100,00%

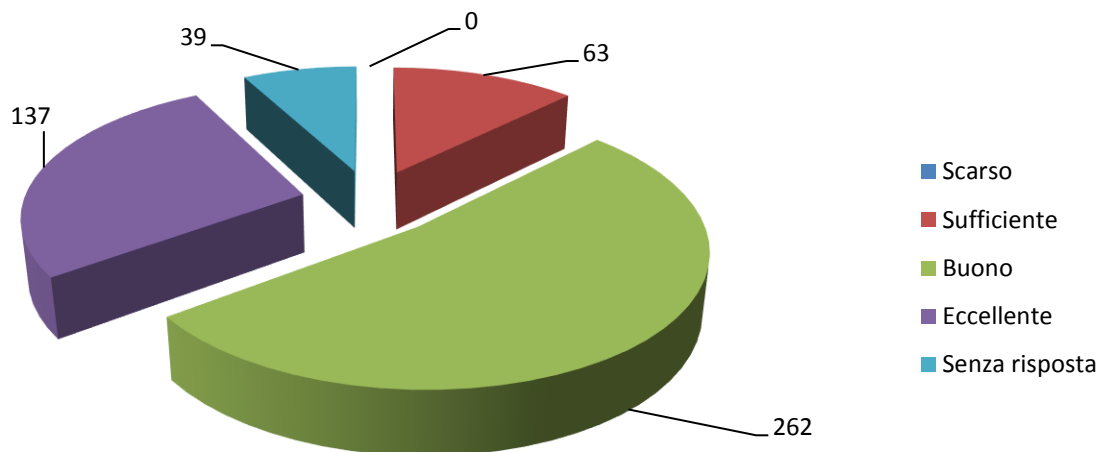
7.3. Competenze informatiche acquisite al termine del tirocinio/stage



Scarso	Sufficiente	Buono	Eccellente	Senza risposta	Totali
1	21	188	275	16	501
0,20%	4,19%	37,52%	54,89%	3,19%	100,00%

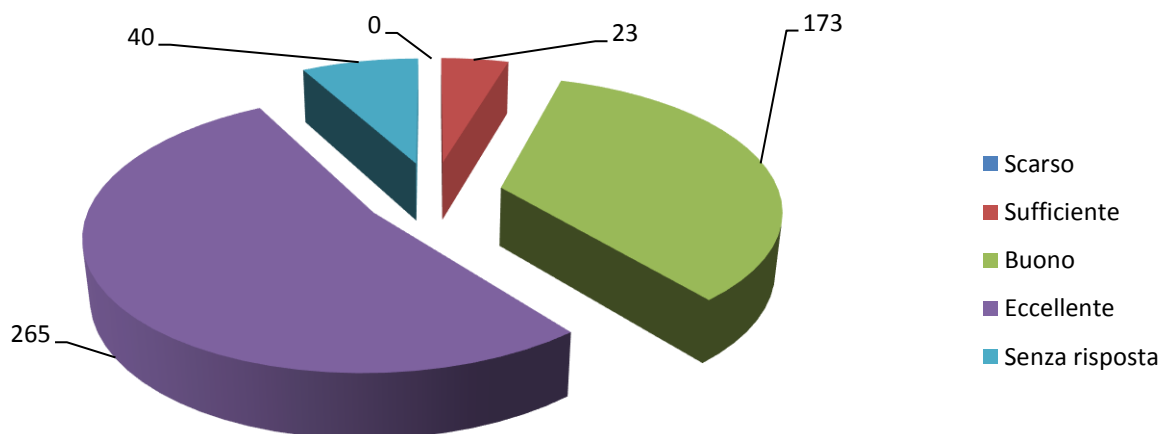
D.4 Competenze connesse allo svolgimento dell'attività di tirocinio/stage (Parte IV)

7.4. Competenze linguistiche prima dello svolgimento del tirocinio/stage



Scarso	Sufficiente	Buono	Eccellente	Senza risposta	Totali
0	63	262	137	39	501
0,00%	12,57%	52,30%	27,35%	7,78%	100,00%

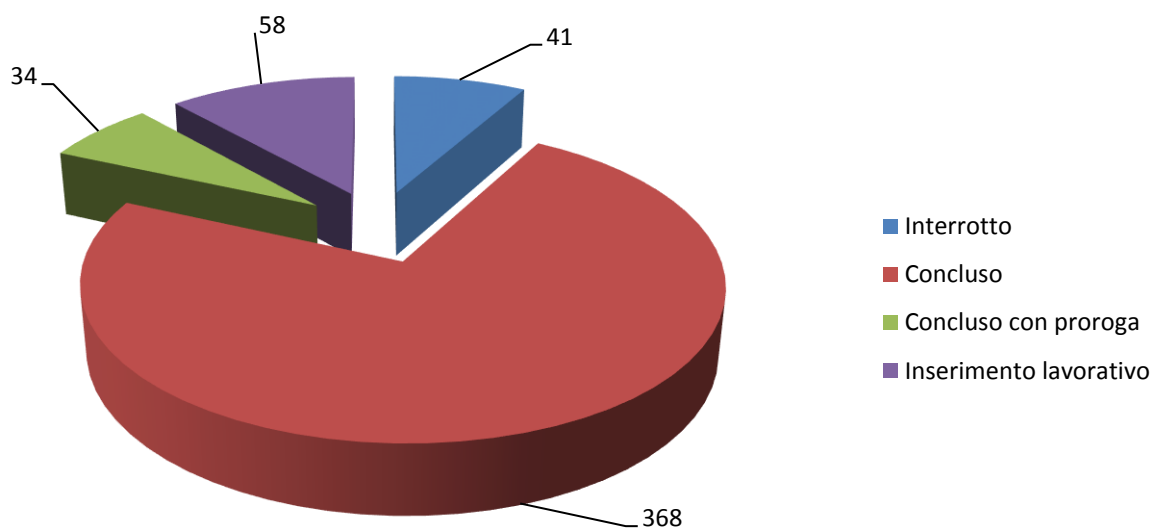
7.4. Competenze linguistiche acquisite al termine del tirocinio/stage



Scarso	Sufficiente	Buono	Eccellente	Senza risposta	Totali
0	23	173	265	40	501
0,00%	4,59%	34,53%	52,89%	7,98%	100,00%

E. Conclusioni

8. Esito del tirocinio/stage



Interrotto	Concluso	Concluso con proroga	Inserimento lavorativo	Totali
41	368	34	58	501
8,18%	73,45%	6,79%	11,58%	100,00%