



UNIVERSITÀ DEGLI STUDI  
SUOR ORSOLA  
BENINCASA

# QUESTIONARIO DI VALUTAZIONE

## SOGGETTO OSPITANTE POST-STAGE

**PERIODO DI RILEVAZIONE: GENNAIO 2020 – DICEMBRE 2020**

**Numero complessivo dei questionari compilati: 53\***

Corso di laurea magistrale in

**Consulenza pedagogica\*\***

\*l'emergenza epidemiologica, dovuta al covid19, ha causato la considerevole diminuzione dei tirocini/stage attivati nell'anno 2020. I tirocini/stage, vietati inizialmente da disposizioni normative, e poi autorizzati solo in forma "a distanza", sono stati sostituiti da laboratori **didattici** da remoto (come misure alternative al tirocinio) per consentire agli studenti di maturare i CFU obbligatori previsti dai piani di studio dei CdS.

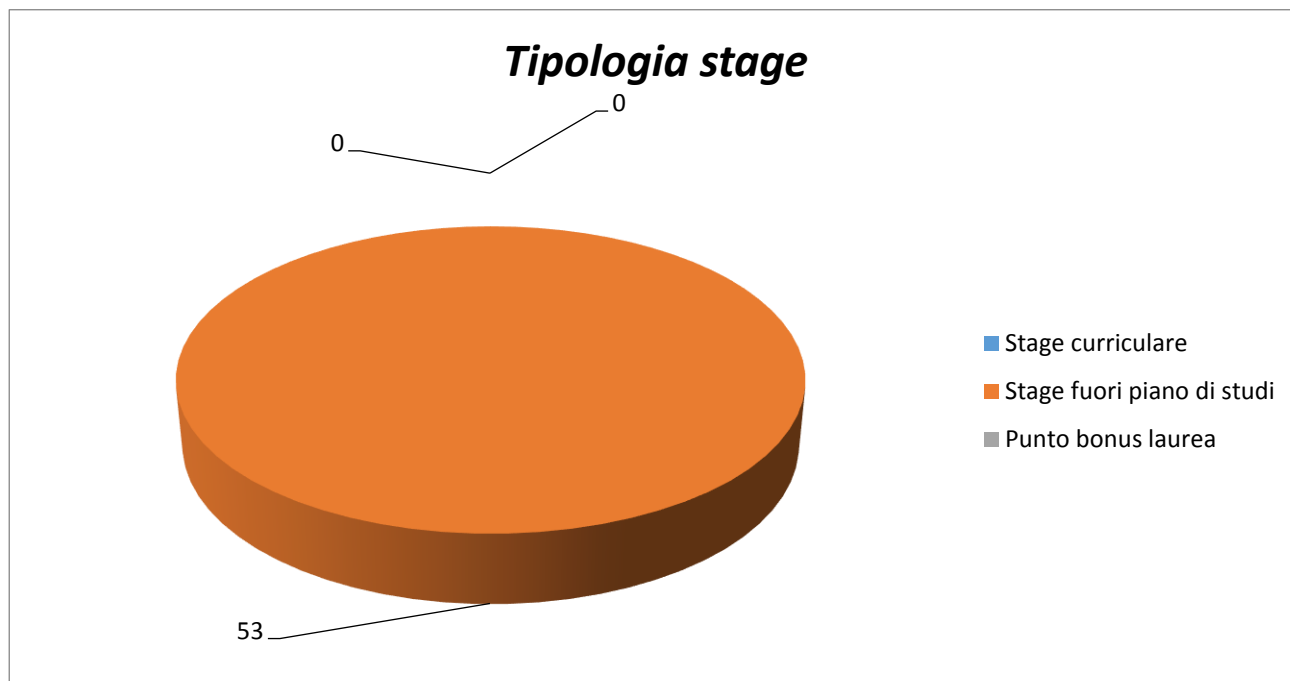
\*\*include il corso di laurea magistrale in Pedagogia e formazione continua: scuola, comunità, territorio

## A. Settore di attività soggetti ospitanti



Primario	Secondario	Terziario	Terziario avanzato	Totali
0	0	53	0	53
0,00%	0,00%	100,00%	0,00%	100,00%

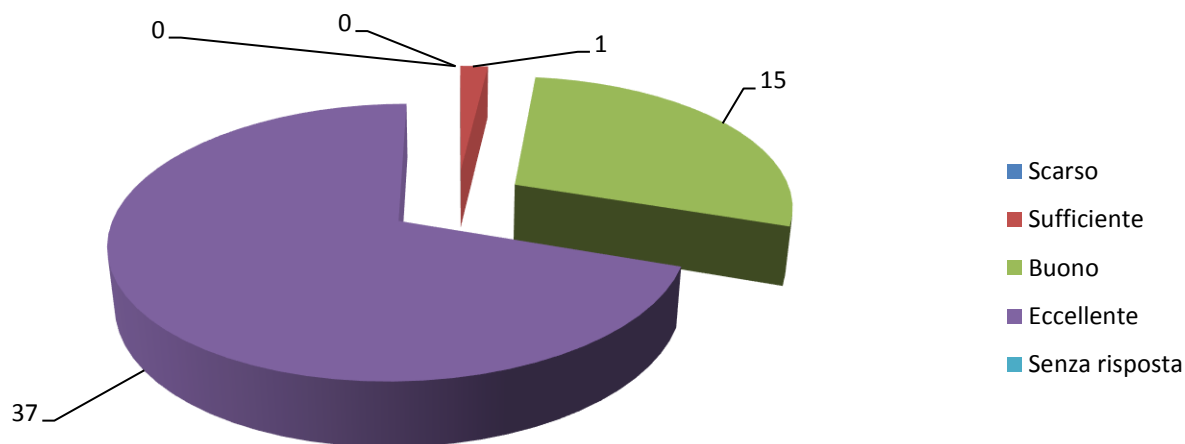
## C. Tipologia di stage



Stage curriculare	Stage fuori piano di studi	Punto bonus laurea	Totali
0	53	0	53
0,00%	100,00%	0,00%	100,00%

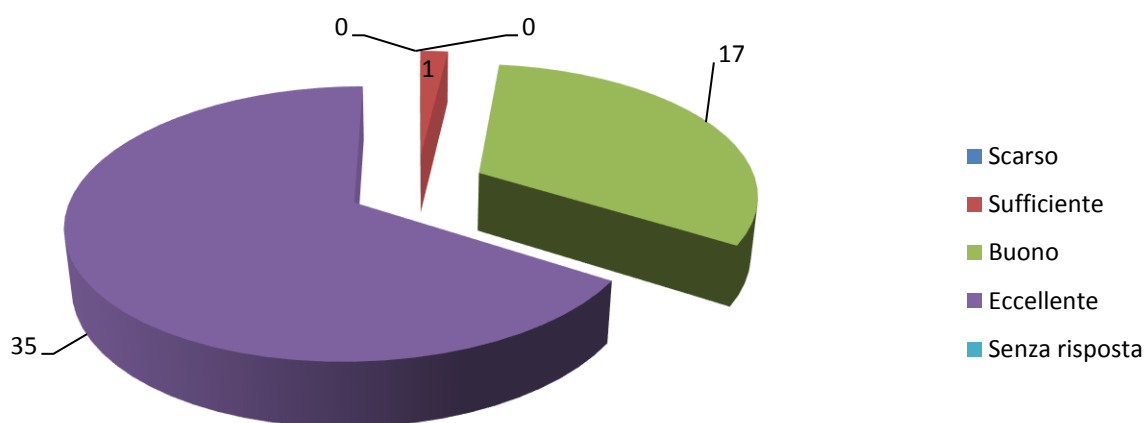
## D. Valutazione complessiva dell'esperienza

### 1. Grado di raggiungimento degli obiettivi indicati nel progetto formativo



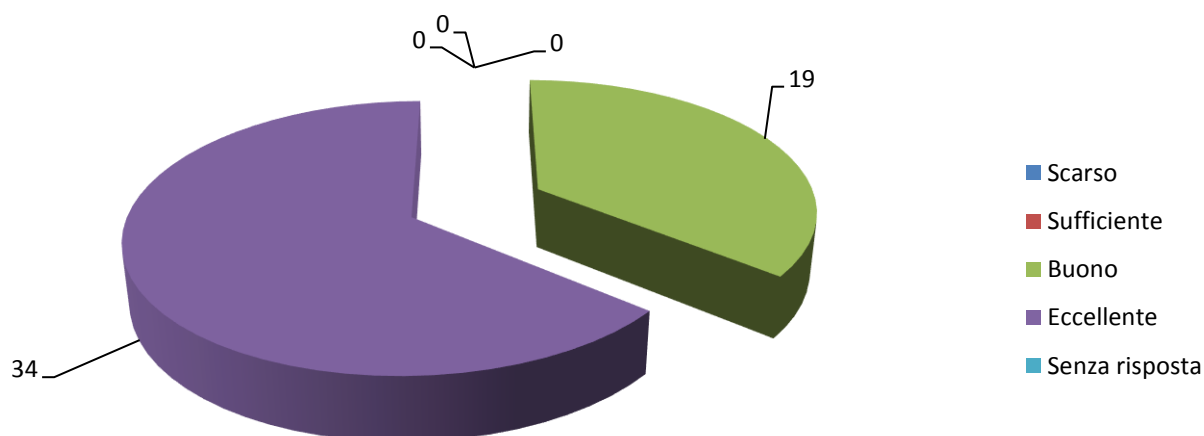
Scarso	Sufficiente	Buono	Eccellente	Senza risposta	Totali
0	1	15	37	0	53
0,00%	1,89%	28,30%	69,81%	0,00%	100,00%

### 2. Livello di crescita professionale raggiunto dal tirocinante/stagista al termine dell'esperienza



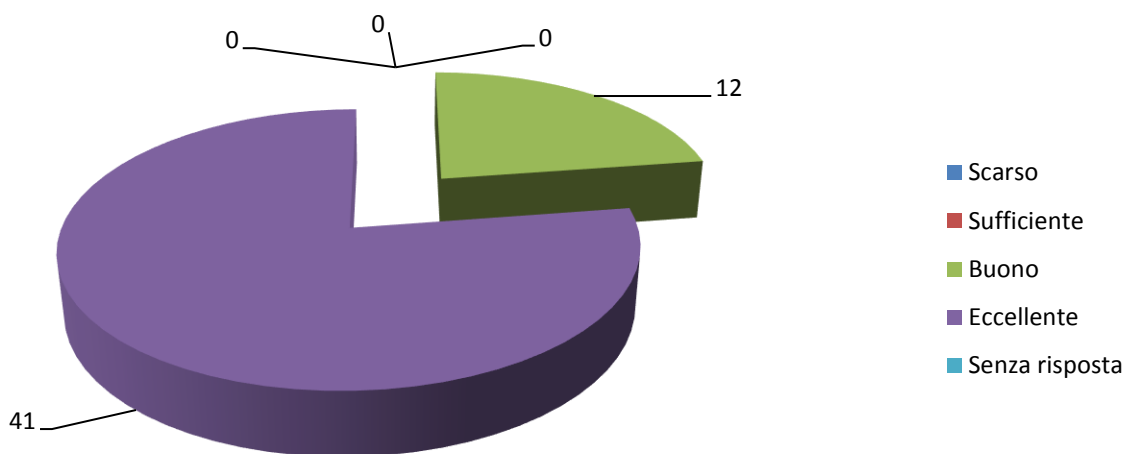
Scarso	Sufficiente	Buono	Eccellente	Senza risposta	Totali
0	1	17	35	0	53
0,00%	1,89%	32,08%	66,04%	0,00%	100,00%

### 3. Valutazione del tirocinante/stagista in termini di adattamento al contesto



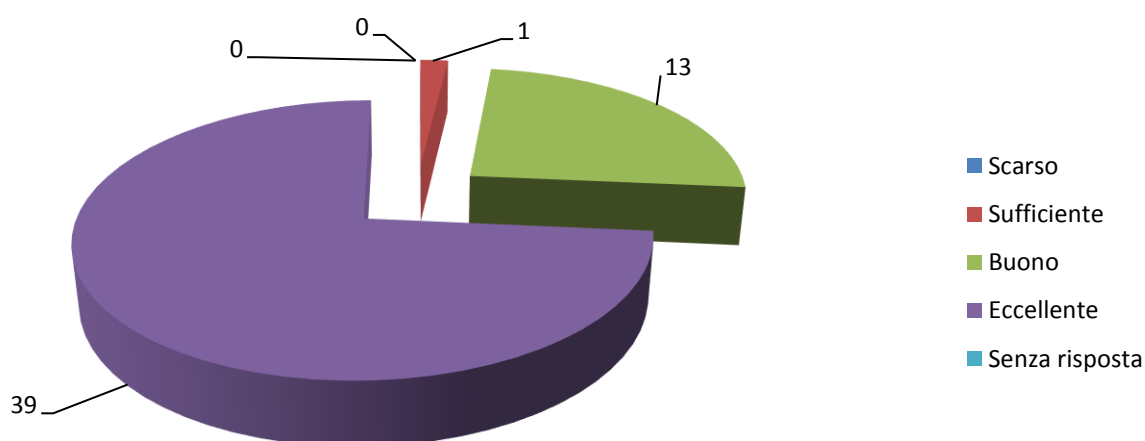
Scarso	Sufficiente	Buono	Eccellente	Senza risposta	Totali
0	0	19	34	0	53
0,00%	0,00%	35,85%	64,15%	0,00%	100,00%

### 4. Valutazione del tirocinante/stagista in termini di motivazione ed interesse



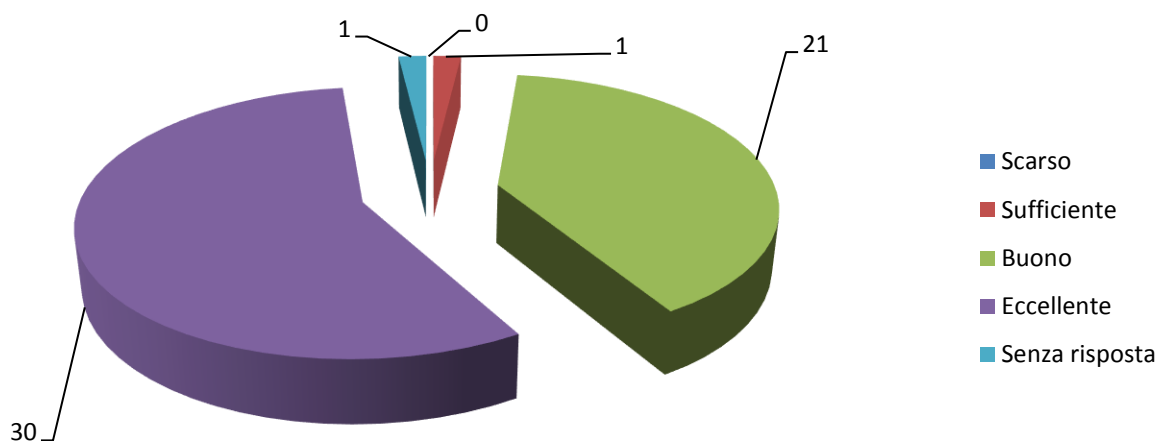
Scarso	Sufficiente	Buono	Eccellente	Senza risposta	Totali
0	0	12	41	0	53
0,00%	0,00%	22,64%	77,36%	0,00%	100,00%

### 5. Grado di responsabilità ed affidabilità dimostrata dal tirocinante/stagista



Scarso	Sufficiente	Buono	Eccellente	Senza risposta	Totali
0	1	13	39	0	53
0,00%	1,89%	24,53%	73,58%	0,00%	100,00%

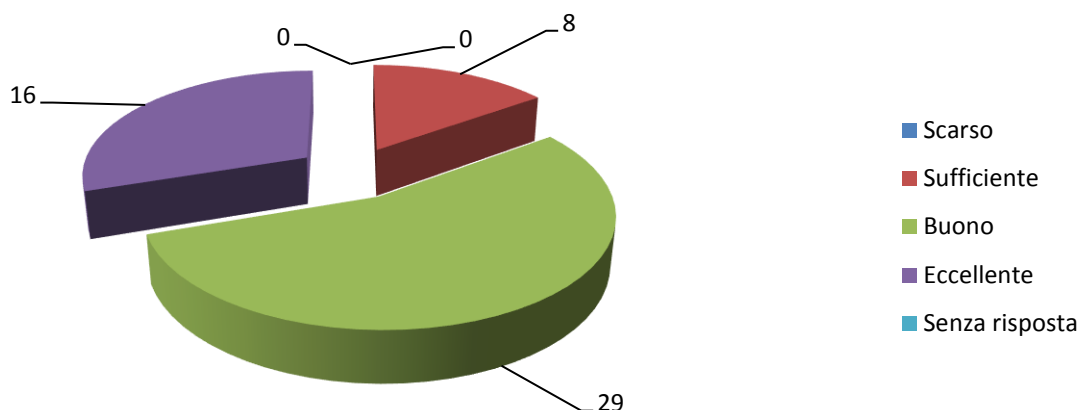
### 6. Livello di autonomia lavorativa raggiunta dal tirocinante/stagista



Scarso	Sufficiente	Buono	Eccellente	Senza risposta	Totali
0	1	21	30	1	53
0,00%	1,89%	39,62%	56,60%	1,89%	100,00%

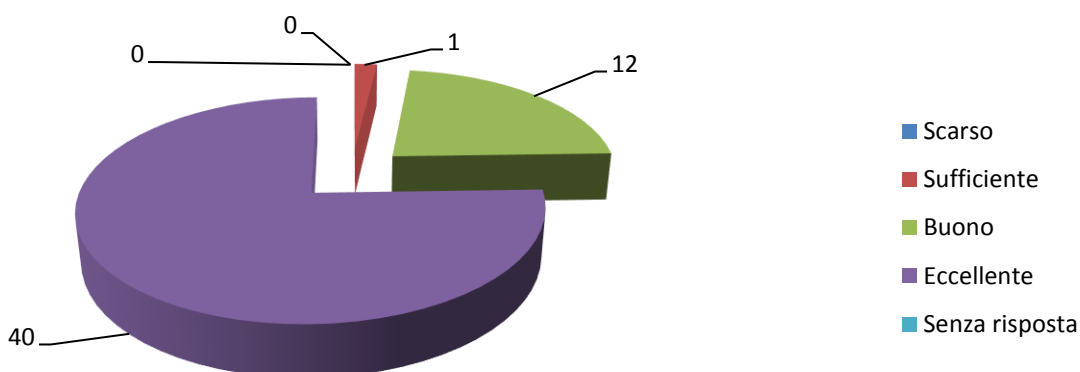
## D.1 Competenze connesse allo svolgimento dell'attività di tirocinio/stage (Parte I)

### 7.1. Competenze tecnico-professionali (insieme di conoscenze, capacità e risorse personali specifiche e distintive della propria attività professionale) prima dello svolgimento del tirocinio/stage



Scarso	Sufficiente	Buono	Eccellente	Senza risposta	Totali
0	8	29	16	0	53
0,00%	15,09%	54,72%	30,19%	0,00%	100,00%

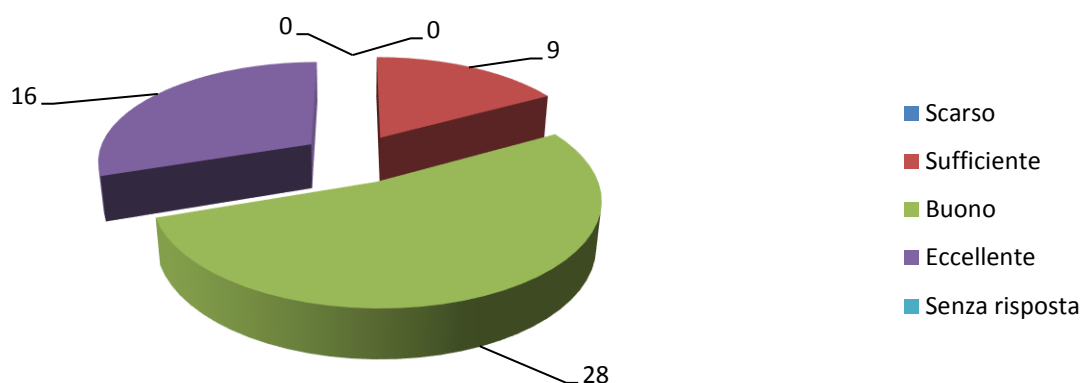
### 7.1. Competenze tecnico-professionali (insieme di conoscenze, capacità e risorse personali specifiche e distintive della propria attività professionale) acquisite al termine del tirocinio/stage



Scarso	Sufficiente	Buono	Eccellente	Senza risposta	Totali
0	1	12	40	0	53
0,00%	1,89%	22,64%	75,47%	0,00%	100,00%

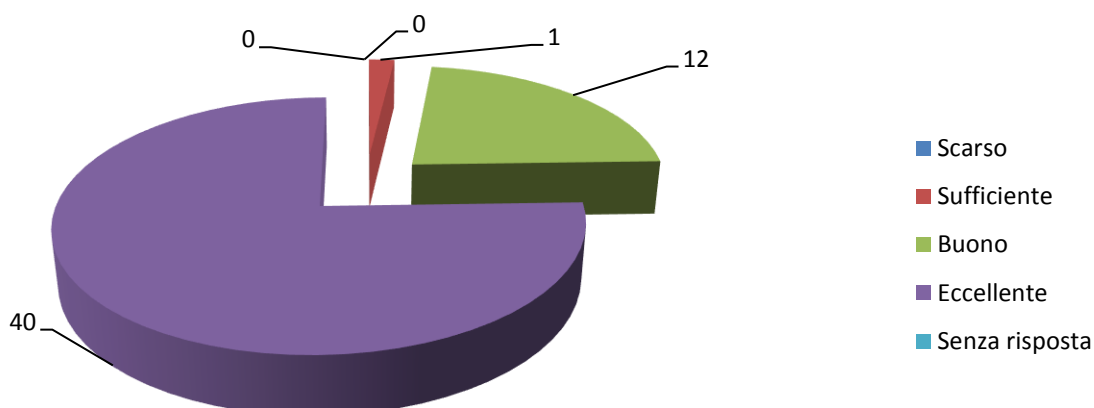
## D.2 Competenze connesse allo svolgimento dell'attività di tirocinio/stage (Parte II)

**7.2. Competenze trasversali (es. leadership, organizzazione del lavoro, ascolto e comunicazione, gestione delle dinamiche interpersonali e di gruppo, problem solving, gestione di eventi e/o progetti di gruppo, ecc...) prima dello svolgimento del tirocinio/stage**



Scarso	Sufficiente	Buono	Eccellente	Senza risposta	Totali
0	9	28	16	0	53
0,00%	16,98%	52,83%	30,19%	0,00%	100,00%

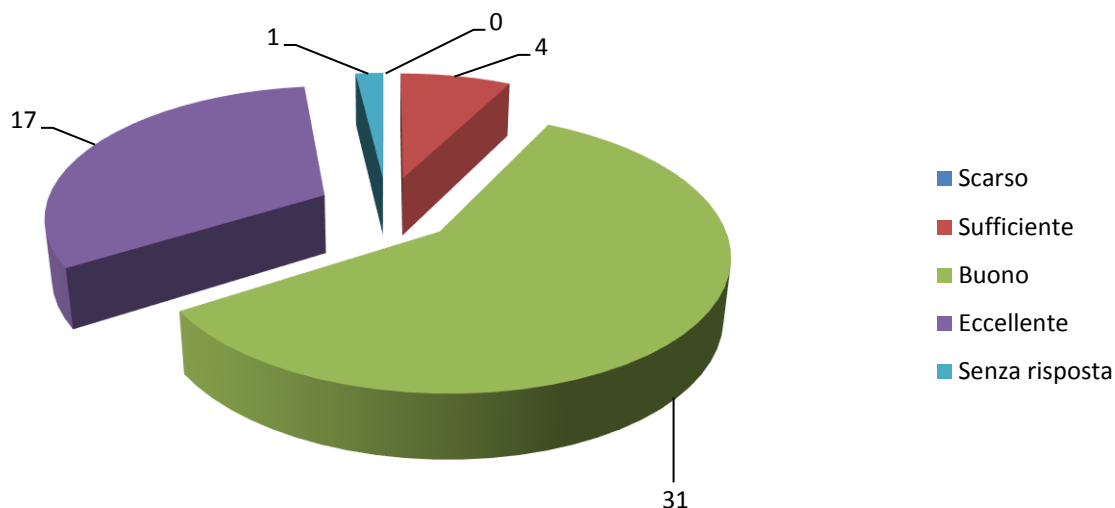
**7.2. Competenze trasversali (es. leadership, organizzazione del lavoro, ascolto e comunicazione, gestione delle dinamiche interpersonali e di gruppo, problem solving, gestione di eventi e/o progetti di gruppo, ecc...) acquisite al termine del tirocinio/stage**



Scarso	Sufficiente	Buono	Eccellente	Senza risposta	Totali
0	1	12	40	0	53
0,00%	1,89%	22,64%	75,47%	0,00%	100,00%

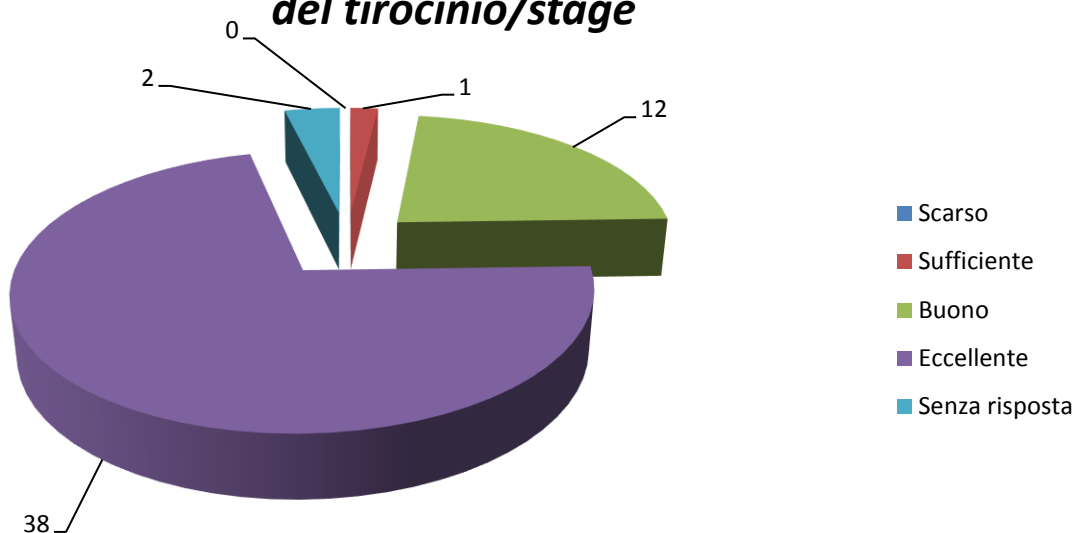
## D.3 Competenze connesse allo svolgimento dell'attività di tirocinio/stage (Parte III)

### 7.3. Competenze informatiche prima dello svolgimento del tirocinio/stage



Scarso	Sufficiente	Buono	Eccellente	Senza risposta	<b>Totali</b>
<b>0</b>	<b>4</b>	<b>31</b>	<b>17</b>	<b>1</b>	<b>53</b>
<b>0,00%</b>	<b>7,55%</b>	<b>58,49%</b>	<b>32,08%</b>	<b>1,89%</b>	<b>100,00%</b>

### 7.3. Competenze informatiche acquisite al termine del tirocinio/stage

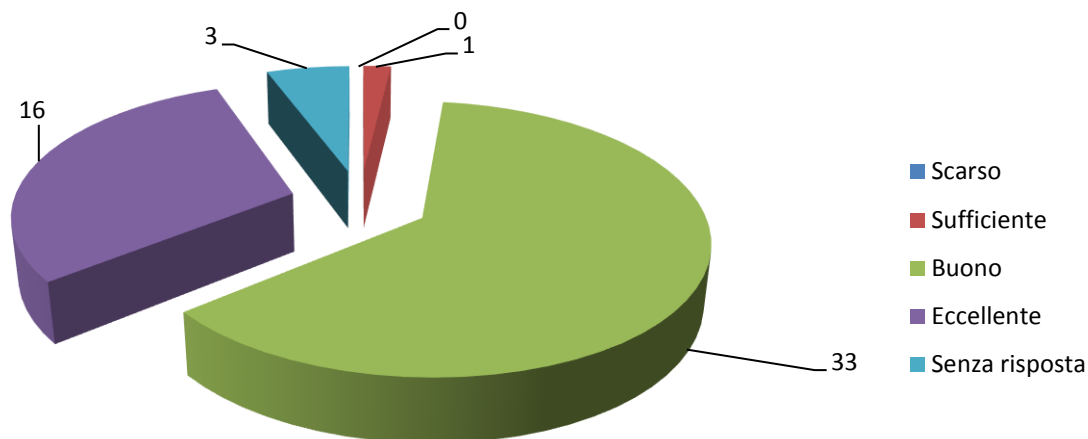


Scarso	Sufficiente	Buono	Eccellente	Senza risposta	<b>Totali</b>
<b>0</b>	<b>1</b>	<b>12</b>	<b>38</b>	<b>2</b>	<b>53</b>
<b>0,00%</b>	<b>1,89%</b>	<b>22,64%</b>	<b>71,70%</b>	<b>3,77%</b>	<b>100,00%</b>



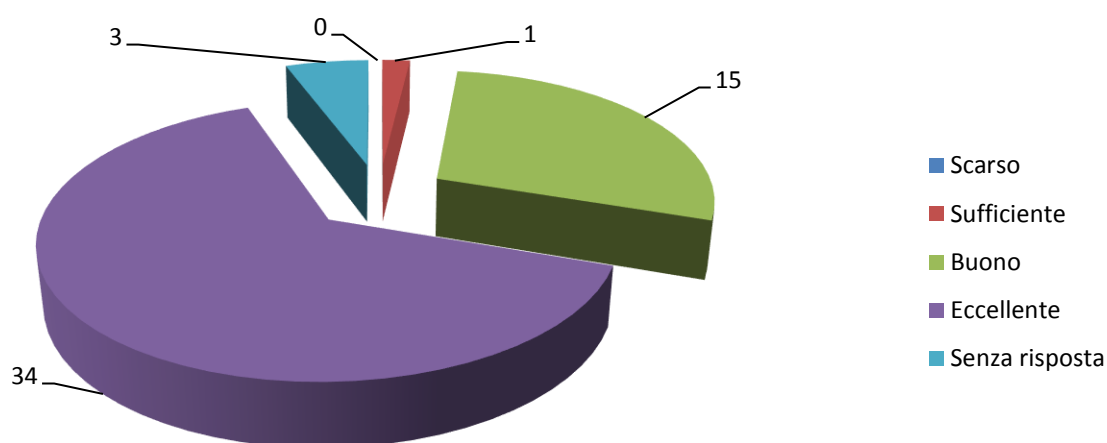
## D.4 Competenze connesse allo svolgimento dell'attività di tirocinio/stage (Parte IV)

### 7.4. Competenze linguistiche prima dello svolgimento del tirocinio/stage



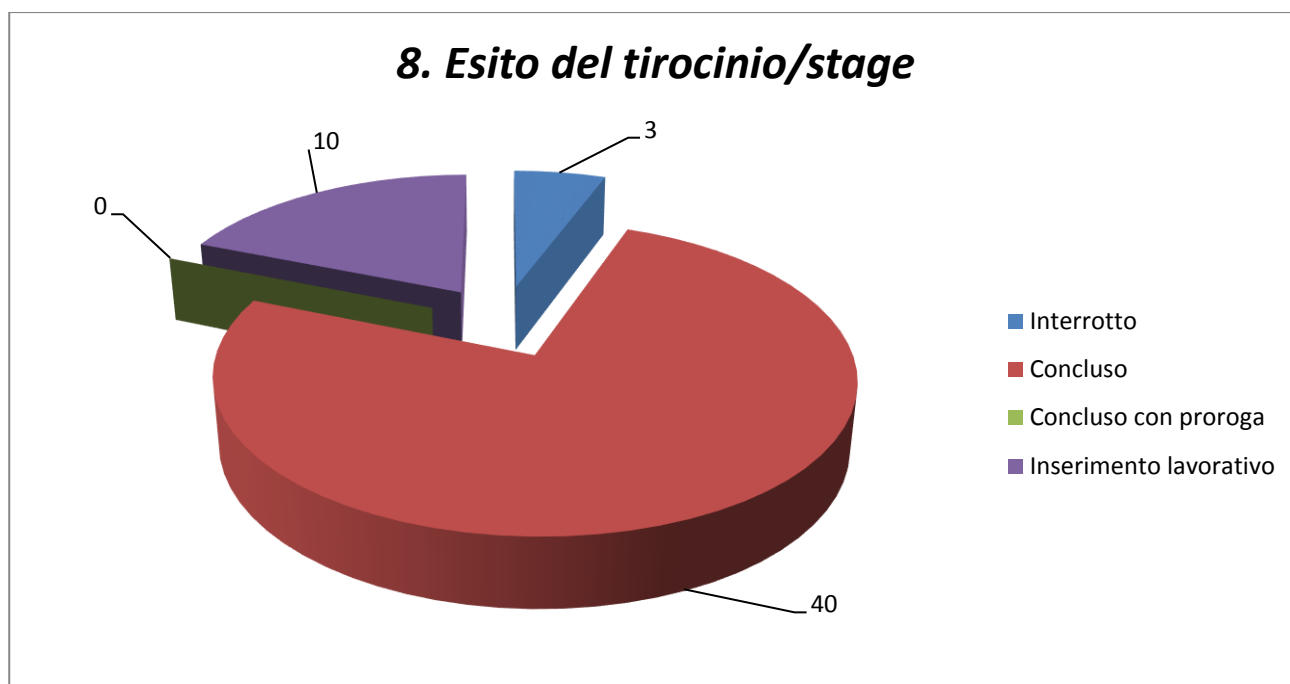
Scarso	Sufficiente	Buono	Eccellente	Senza risposta	<b>Totali</b>
<b>0</b>	<b>1</b>	<b>33</b>	<b>16</b>	<b>3</b>	<b>53</b>
<b>0,00%</b>	<b>1,89%</b>	<b>62,26%</b>	<b>30,19%</b>	<b>5,66%</b>	<b>100,00%</b>

### 7.4. Competenze linguistiche acquisite al termine del tirocinio/stage



Scarso	Sufficiente	Buono	Eccellente	Senza risposta	<b>Totali</b>
<b>0</b>	<b>1</b>	<b>15</b>	<b>34</b>	<b>3</b>	<b>53</b>
<b>0,00%</b>	<b>1,89%</b>	<b>28,30%</b>	<b>64,15%</b>	<b>5,66%</b>	<b>100,00%</b>

## E. Conclusioni



Interrotto	Concluso	Concluso con proroga	Inserimento lavorativo	Totali
<b>3</b>	<b>40</b>	<b>0</b>	<b>10</b>	<b>53</b>
<b>5,66%</b>	<b>75,47%</b>	<b>0,00%</b>	<b>18,87%</b>	<b>100,00%</b>