



UNIVERSITÀ DEGLI STUDI
SUOR ORSOLA
BENINCASA

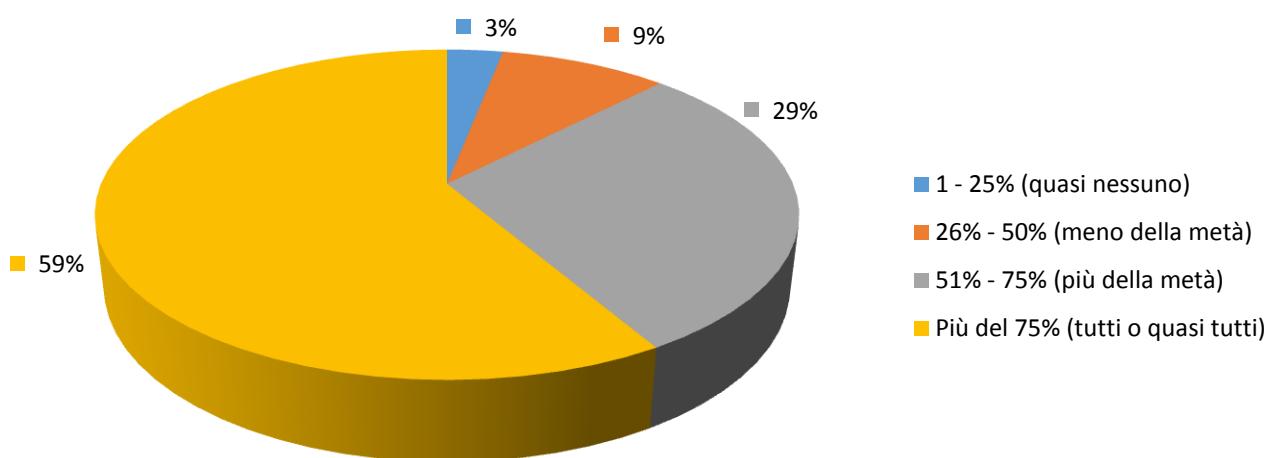
Corso di laurea magistrale in
Giurisprudenza

Opinioni dei laureandi

Periodo ottobre 2013/luglio 2014

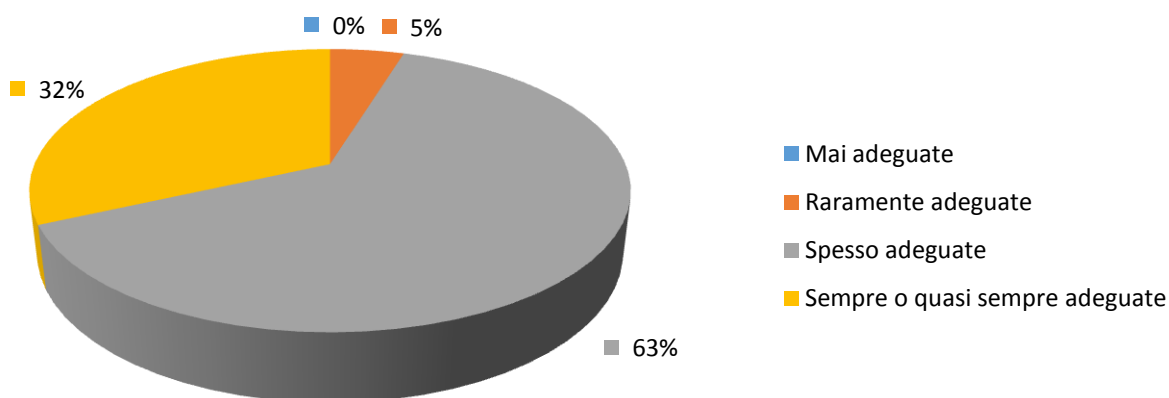
(secondo Documento AVA 9 gennaio 2013 - allegato IX - scheda 5)

1) Quanti insegnamenti, tra quelli previsti dal tuo corso di studi, hai frequentato regolarmente?



1 - 25% (quasi nessuno) ¹	26% - 50% (meno della metà)	51% - 75% (più della metà)	Più del 75% (tutti o quasi tutti)	Totali
2	6	19	38	65
3.08%	9.23%	29.23%	58.46%	100.00%

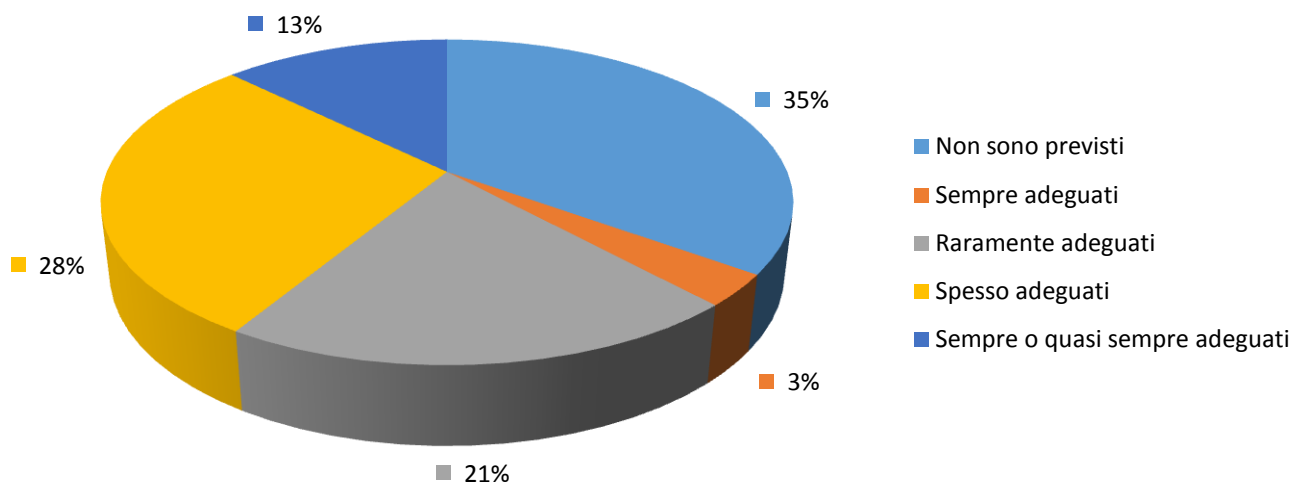
2) Qual è il tuo giudizio sulle aule in cui si sono svolte le lezioni e le esercitazioni?



Mai adeguate	Raramente adeguate	Spesso adeguate	Sempre o quasi sempre adeguate	Totali
0	3	40	20	63
0.00%	4.76%	63.49%	31.75%	100.00%

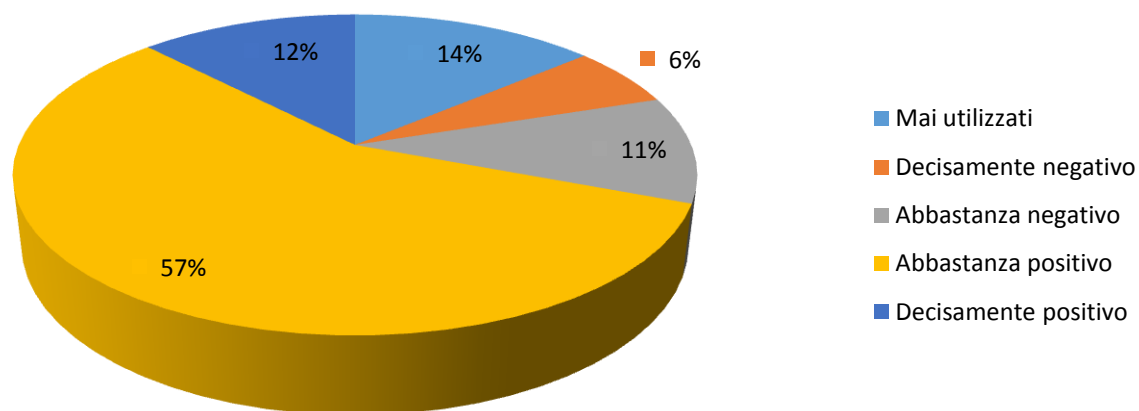
¹ Non risponde alle domande 2 e 3

3) Qual è il tuo giudizio sui laboratori?



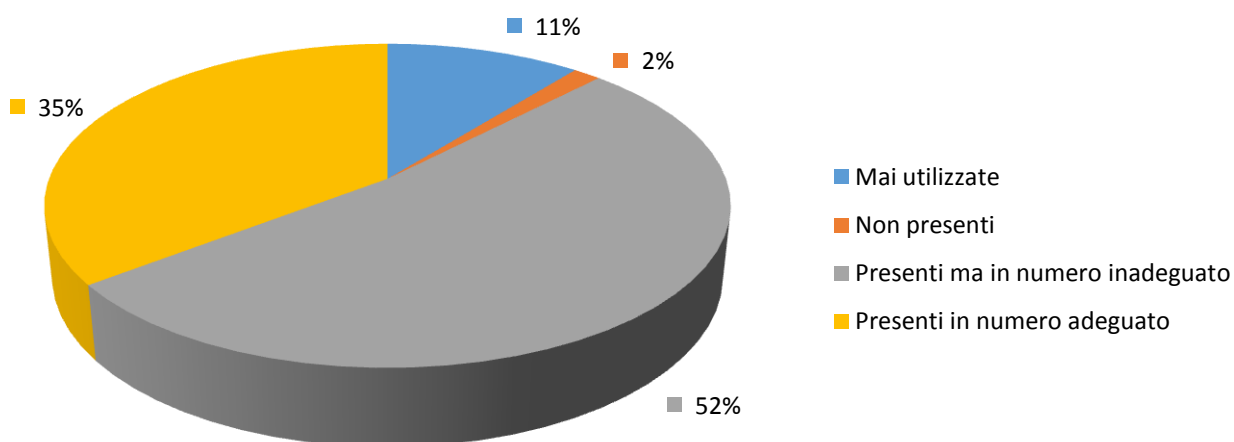
Non sono previsti	Sempre adeguati	Raramente adeguati	Spesso adeguati	Sempre o quasi sempre adeguati	Totali
22	2	13	18	8	63
34.92%	3.17%	20.63%	28.57%	12.70%	100.00%

4) Qual è il tuo giudizio sui servizi di biblioteca (accesso al prestito e alla consultazione, orari di apertura, ecc.)?



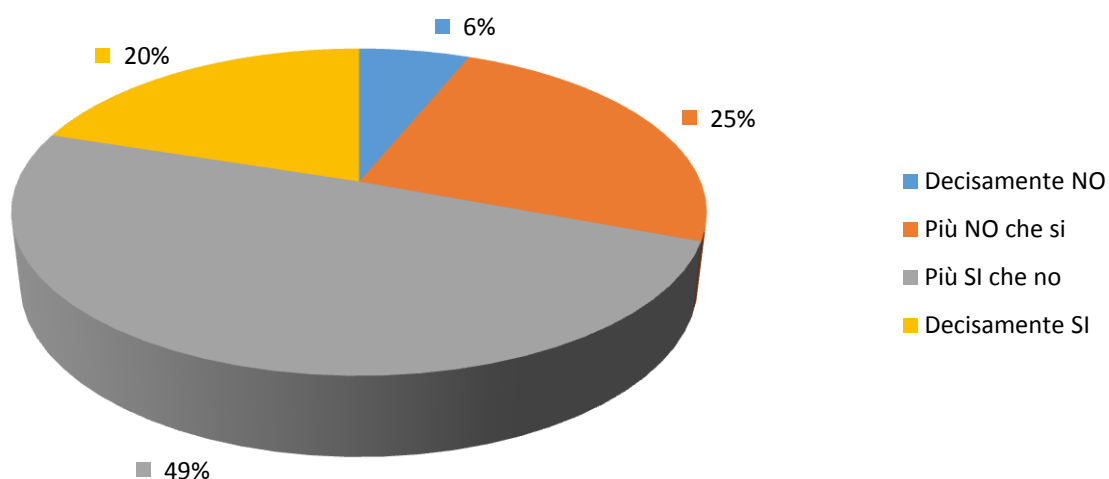
Mai utilizzati	Decisamente negativo	Abbastanza negativo	Abbastanza positivo	Decisamente positivo	Totali
9	4	7	37	8	65
13.85%	6.15%	10.77%	56.92%	12.31%	100.00%

5) Qual è il tuo giudizio sulle attrezzature informatiche?



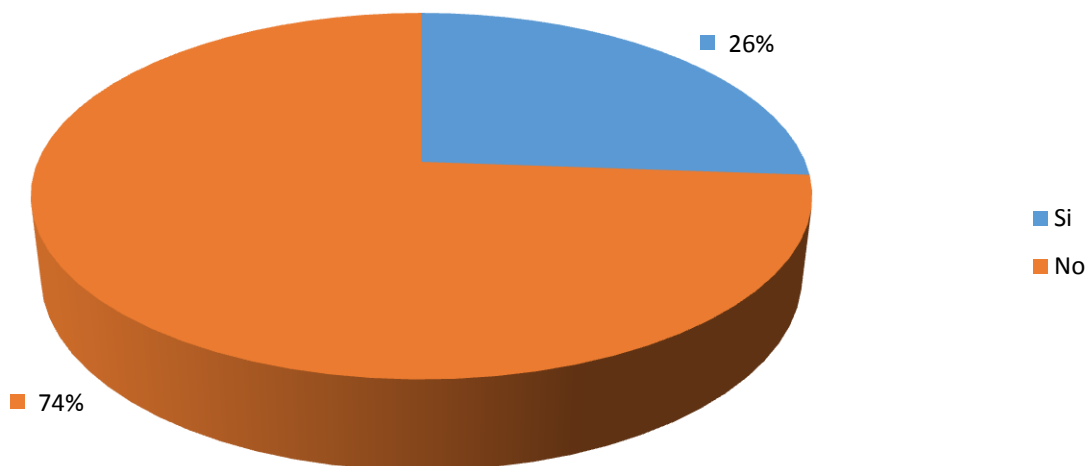
Mai utilizzate	Non presenti	Presenti ma in numero inadeguato	Presenti in numero adeguato	Totali
7	1	34	23	65
10.77%	1.54%	52.31%	35.38%	100.00%

6) Il carico di studio degli insegnamenti è adeguato alla durata del corso di studio?



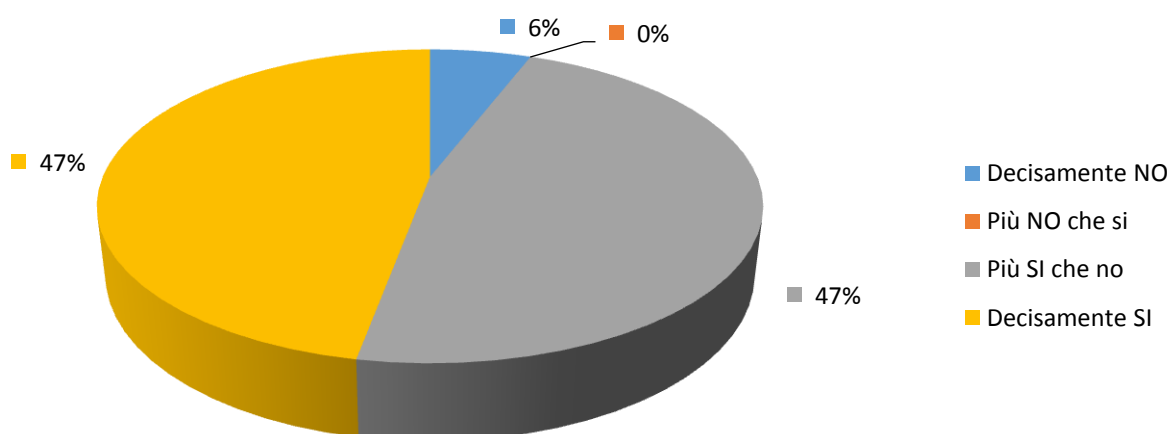
Decisamente NO	Più NO che si	Più SI che no	Decisamente SI	Totali
4	16	32	13	65
6.15%	24.62%	49.23%	20.00%	100.00%

7) Hai svolto attività di tirocinio o stage organizzate dal corso di studio?



Si	No ²	Totali
17	48	65
26.15%	73.85%	100.00%

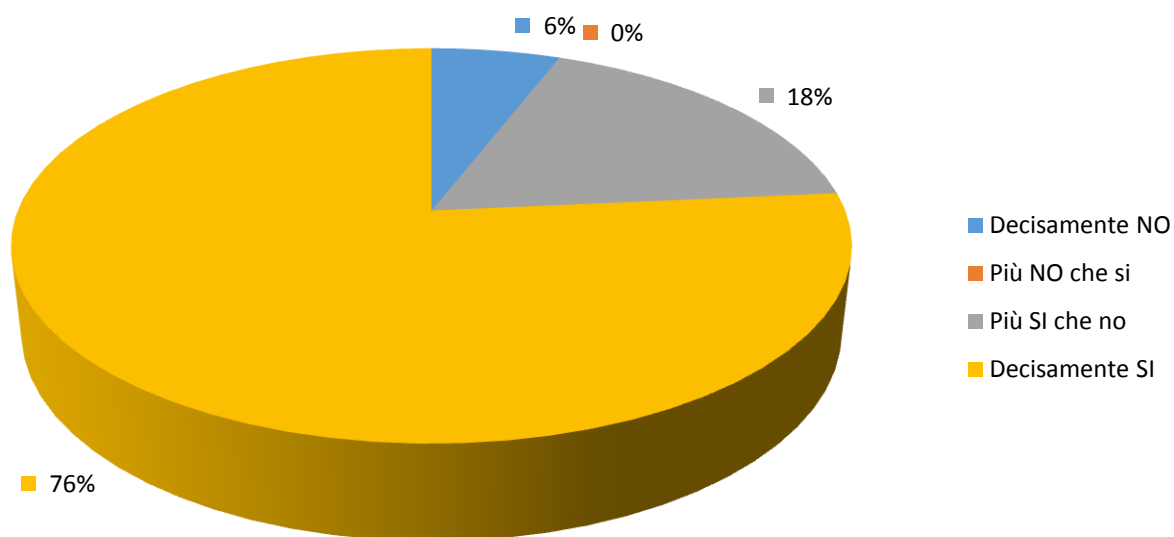
8) Valuti positivamente il supporto fornito dalla tua università?



Decisamente NO	Più NO che si	Più SI che no	Decisamente SI	Totali
1	0	8	8	17
5.88%	8.45%	57.75%	47.06%	100.00%

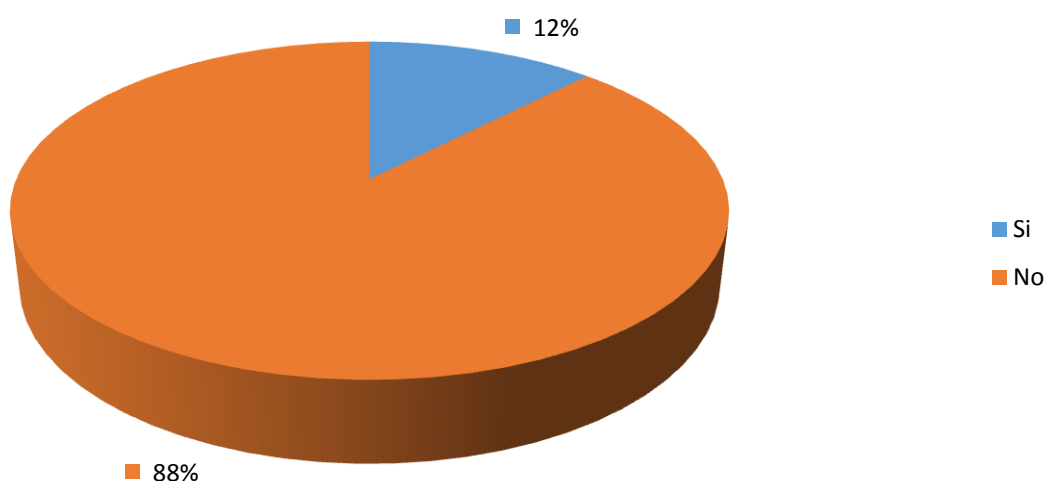
² Non risponde alle domande 8 e 9

9) Valuti positivamente l'esperienza?



Decisamente NO	Più NO che si	Più SI che no	Decisamente SI	Totali
1	0	3	13	17
5.88%	0.00%	17.65%	76.47%	100.00%

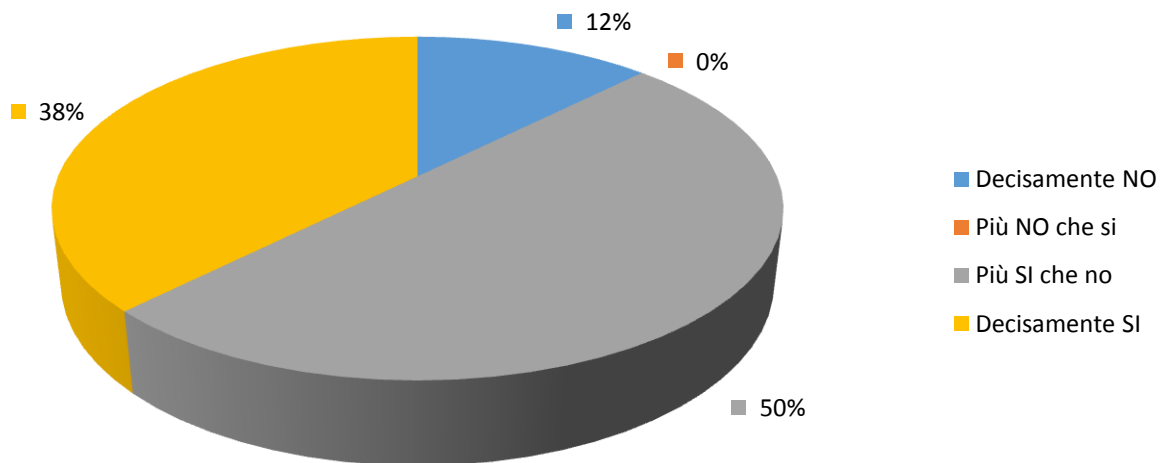
10) Hai effettuato parte del corso di studio all'estero?



Si	No ³	Totali
8	57	65
12.31%	87.69%	100.00%

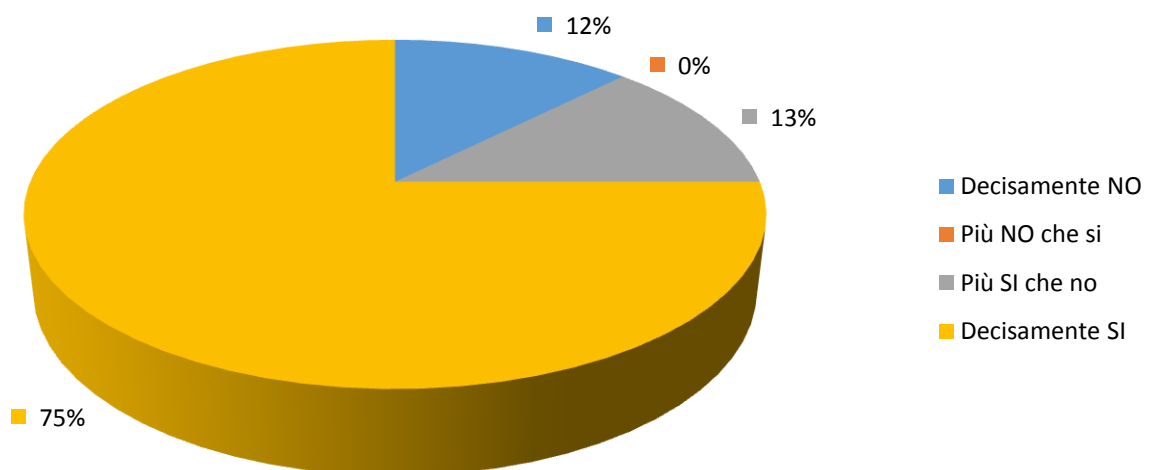
³ Non risponde alle domande 11 e 12

11) Valuti positivamente il supporto fornito dalla tua università?



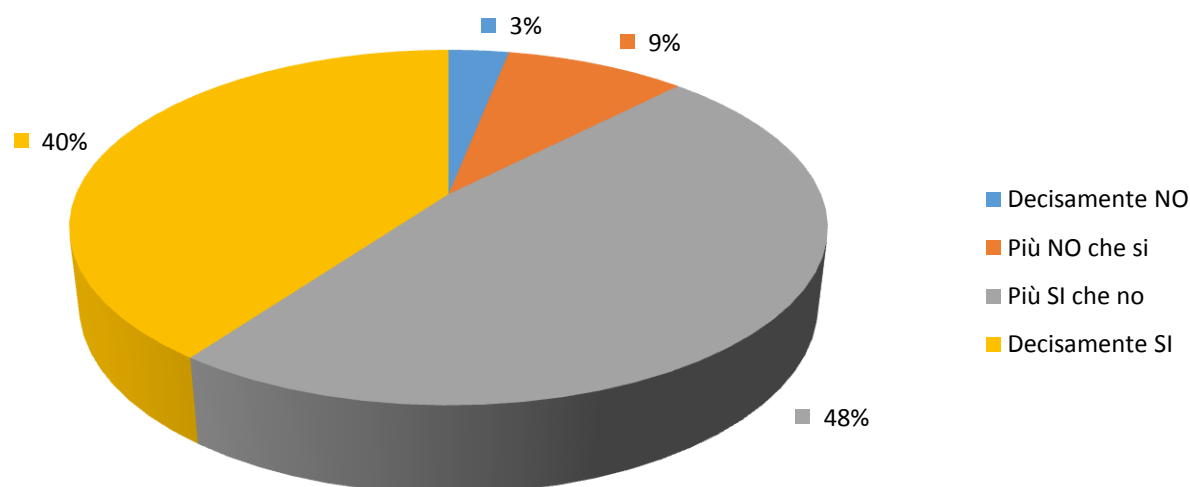
Decisamente NO	Più NO che si	Più SI che no	Decisamente SI	Totali
1	0	4	3	8
12.50%	0.00%	50.00%	37.50%	100.00%

12) Valuti positivamente l'esperienza?



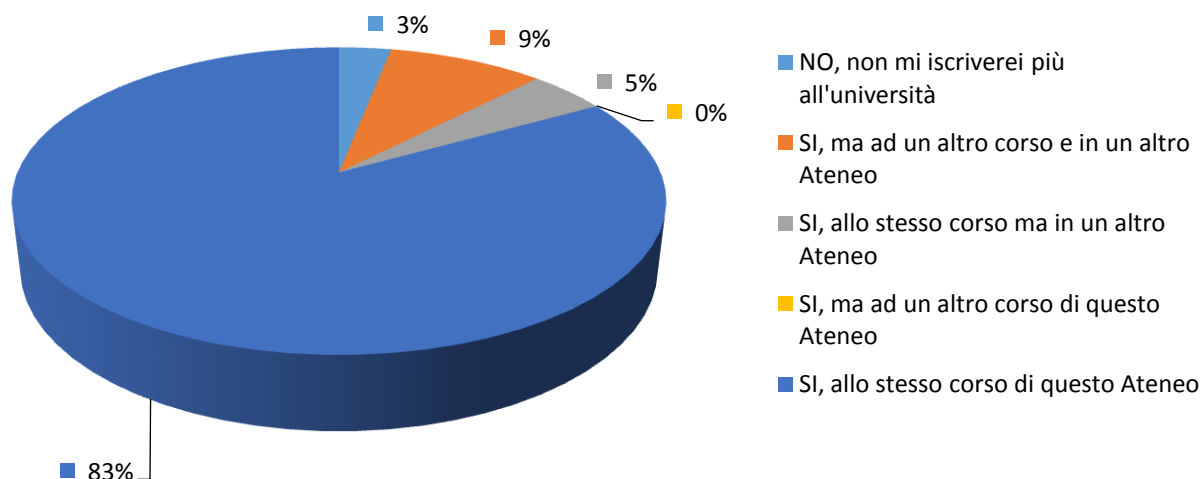
Decisamente NO	Più NO che si	Più SI che no	Decisamente SI	Totali
1	0	1	6	8
12.50%	0.00%	12.50%	75.00%	100.00%

13) Sei complessivamente soddisfatto/a del corso di studi?



Decisamente NO	Più NO che si	Più SI che no	Decisamente SI	Totali
2	6	31	26	65
3.08%	9.23%	47.69%	40.00%	100.00%

14) Se potessi tornare indietro ti iscriveresti nuovamente all'università?



NO, non mi iscriverei più all'università	SI, ma ad un altro corso e in un altro Ateneo	SI, allo stesso corso ma in un altro Ateneo	SI, ma ad un altro corso di questo Ateneo	SI, allo stesso corso di questo Ateneo	Totali
2	6	3	0	54	65
3.08%	9.23%	4.62%	0.00%	83.08%	100.00%