

Scheda Unica Annuale - Soddisfazione per il corso di studio concluso e condizione occupazionale dei laureati

Opzioni:

I dati **includono** i laureati di [corsi equivalenti del 509](#).

I dati sono confrontati con il totale sull'**ateneo** (stessa tipologia di corso).

Soddisfazione per il corso di studio concluso

dati aggiornati ad aprile 2020

Ateneo: **Università degli Studi 'Suor Orsola Benincasa' di NAPOLI - laurea magistrale a ciclo unico**

Classe: **giurisprudenza (LMG/01)**

Corso: **giurisprudenza (LMG/01)**

Laureati nell'anno solare 2019 (*valori assoluti*)

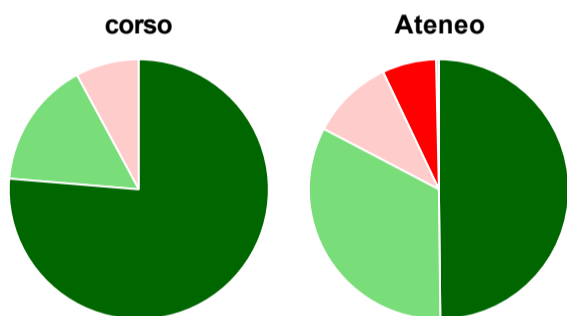
Laureati: **74**

Intervistati: **62**

Collettivo esaminato^(a): **44** [scheda di dettaglio](#)

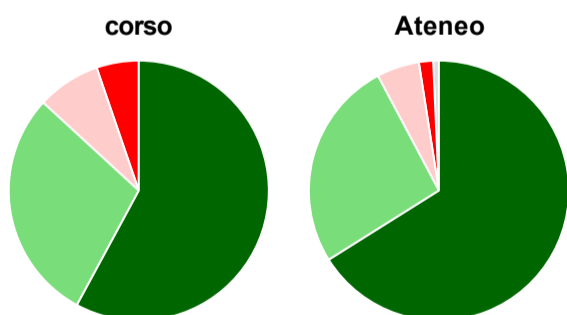
(a) Per una migliore confrontabilità della documentazione, si riportano i dati relativi ai **solli laureati che si sono iscritti al corso di laurea in anni recenti**, cioè a partire dal 2013: 44 di cui 38 intervistati.

Hanno frequentato regolarmente



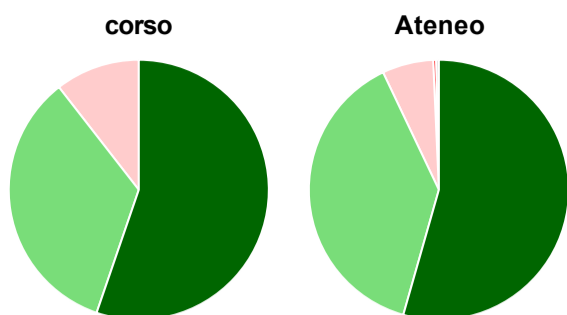
	corso	Ateneo
■ più del 75% degli insegnamenti previsti	76,3%	49,8%
■ tra il 50% e il 75%	15,8%	32,9%
■ tra il 25% e il 50%	7,9%	10,2%
■ meno del 25%	-	6,7%
■ non rispondono	-	0,4%
Totale	100%	100%

Hanno ritenuto il carico di studio degli insegnamenti adeguato alla durata del corso di studio



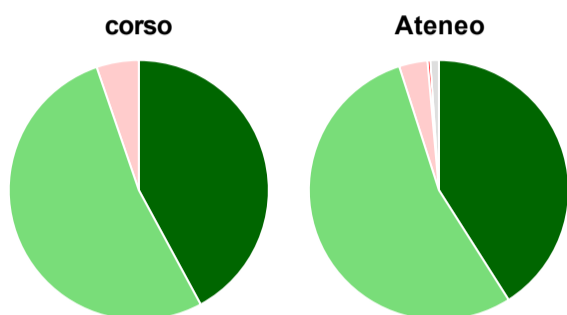
	corso	Ateneo
■ decisamente sì	57,9%	66,1%
■ più sì che no	28,9%	26,1%
■ più no che sì	7,9%	5,3%
■ decisamente no	5,3%	1,8%
■ non rispondono	-	0,7%
Totale	100%	100%

Hanno ritenuto l'organizzazione degli esami (appelli, orari, informazioni, prenotazioni, ...) soddisfacente



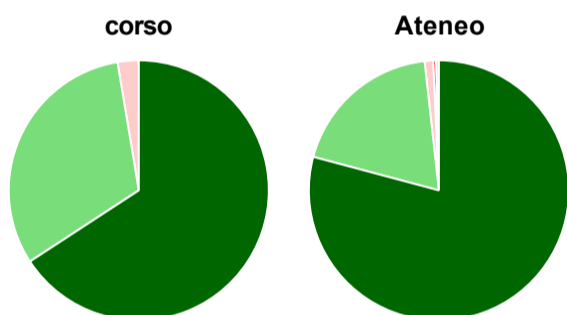
	corso	Ateneo
sempre o quasi sempre	55,3%	54,4%
per più della metà degli esami	34,2%	38,5%
per meno della metà degli esami	10,5%	6,4%
mai o quasi mai	-	0,4%
non rispondono	-	0,4%
Totale	100%	100%

Sono soddisfatti dei rapporti con i docenti in generale



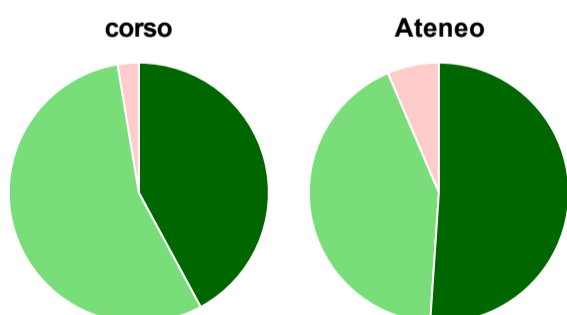
	corso	Ateneo
decisamente sì	42,1%	41,0%
più sì che no	52,6%	54,1%
più no che sì	5,3%	3,5%
decisamente no	-	0,4%
non rispondono	-	1,1%
Totale	100%	100%

Sono complessivamente soddisfatti del corso di laurea



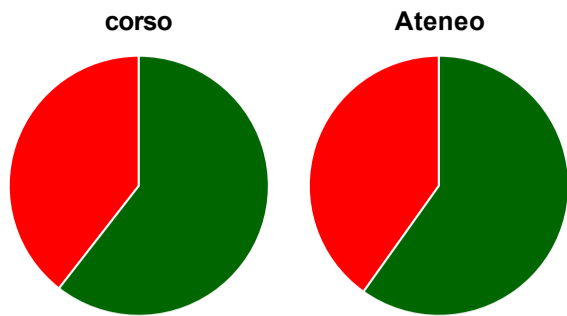
	corso	Ateneo
decisamente sì	65,8%	79,2%
più sì che no	31,6%	19,1%
più no che sì	2,6%	1,1%
decisamente no	-	0,4%
non rispondono	-	0,4%
Totale	100%	100%

Valutazione delle aule



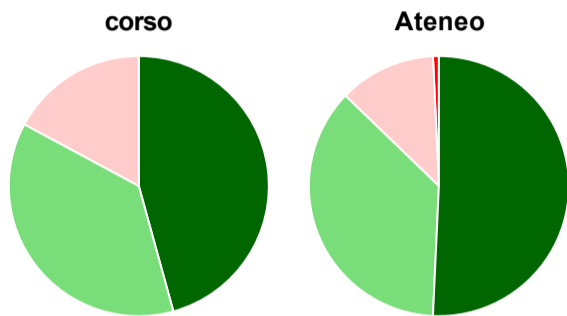
	corso	Ateneo
Hanno utilizzato le aule:	100,0%	98,9%
Valutazione (per 100 fruitori):		
sempre o quasi sempre adeguate	42,1%	51,1%
spesso adeguate	55,3%	42,5%
raramente adeguate	2,6%	6,4%
mai adeguate	-	-
Totale	100%	100%

Valutazione delle postazioni informatiche



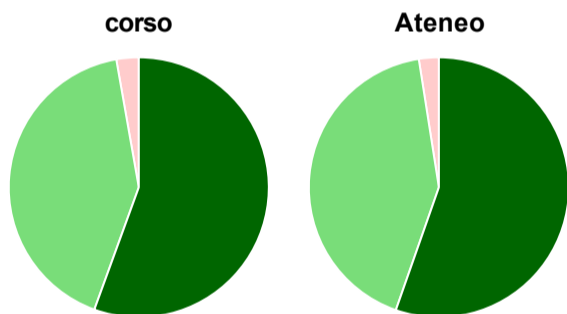
	corso	Ateneo
Hanno utilizzato le postazioni informatiche:	100,0%	93,3%
Valutazione (per 100 fruitori):		
in numero adeguato	60,5%	59,8%
in numero inadeguato	39,5%	40,2%
Totale	100%	100%

Valutazione delle attrezzature per le altre attività didattiche (laboratori, attività pratiche, ...)



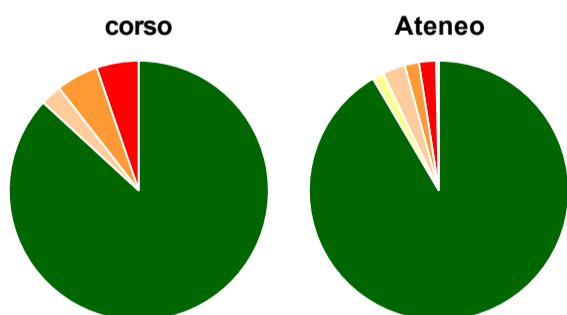
	corso	Ateneo
Hanno utilizzato le attrezzature per le altre attività didattiche (laboratori, attività pratiche, ...):	92,1%	96,8%
Valutazione (per 100 fruitori):		
sempre o quasi sempre adeguate	45,7%	50,7%
spesso adeguate	37,1%	36,5%
raramente adeguate	17,1%	12,0%
mai adeguate	-	0,7%
Totale	100%	100%

Valutazione dei servizi di biblioteca (prestito/consultazione, orari di apertura, ...)



	corso	Ateneo
Hanno utilizzato i servizi di biblioteca (prestito/consultazione, orari di apertura, ...):	94,7%	85,5%
Valutazione (per 100 fruitori):		
decisamente positiva	55,6%	55,4%
abbastanza positiva	41,7%	42,1%
abbastanza negativa	2,8%	2,5%
decisamente negativa	-	-
Totale	100%	100%

Si iscriverebbero di nuovo all'università?



	corso	Ateneo
sì, allo stesso corso dell'Ateneo	86,8%	91,5%
sì, ma ad un altro corso dell'Ateneo	-	1,4%
sì, allo stesso corso, ma in un altro Ateneo	2,6%	2,8%
sì, ma ad un altro corso e in un altro Ateneo	5,3%	1,8%
non si iscriverebbero più all'università	5,3%	2,1%
non rispondono	-	0,4%
Totale	100%	100%

Condizione occupazionale

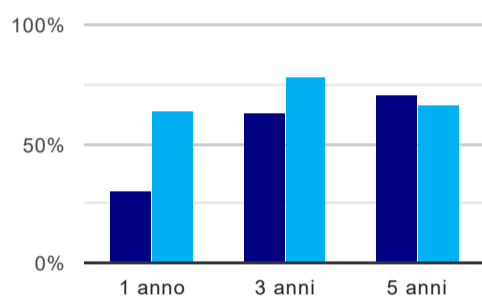
Anno di indagine: **2019**
dati aggiornati ad aprile 2020

Ateneo: **Università degli Studi 'Suor Orsola Benincasa' di NAPOLI - laurea magistrale a ciclo unico**
Classe: **giurisprudenza (LMG/01)**
Corso: **giurisprudenza (LMG/01)**

(valori assoluti)	Laureati	Intervistati	Collettivo esaminato ^(b)	
Laureati del 2018 a 1 anno:	79	58	56	scheda di dettaglio
Laureati del 2016 a 3 anni:	72	42	35	scheda di dettaglio
Laureati del 2014 a 5 anni:	72	33	28	scheda di dettaglio

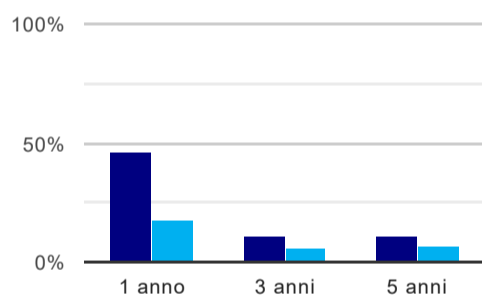
(b) Per una migliore confrontabilità della documentazione, si riportano i dati relativi ai **solli laureati che non lavoravano al momento della laurea**.

Tasso di occupazione⁽¹⁾



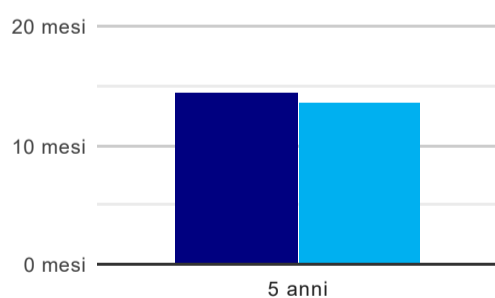
	1 anno	3 anni	5 anni
corso	30,4%	62,9%	71,4%
Ateneo	64,3%	78,3%	65,9%

Laureati che non lavorano, non cercano lavoro, ma sono impegnati in un corso universitario o in un tirocinio/praticantato⁽²⁾



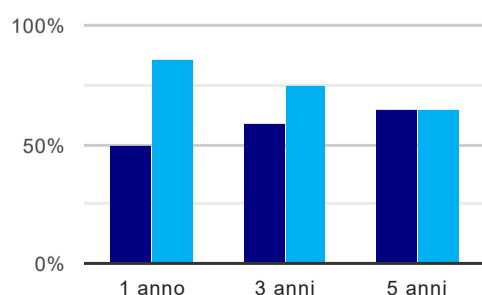
	1 anno	3 anni	5 anni
corso	46,4%	11,4%	10,7%
Ateneo	18,1%	5,8%	6,8%

Tempi di ingresso nel mercato del lavoro, dall'inizio della ricerca al reperimento del primo lavoro (medie, in mesi)



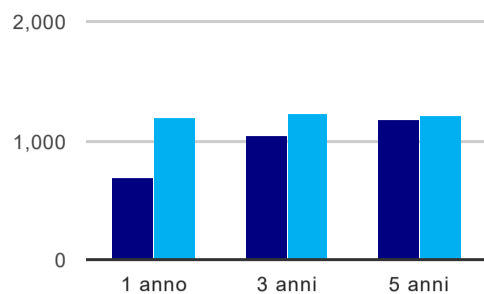
	1 anno	3 anni	5 anni
corso			14,4 mesi
Ateneo			13,7 mesi

Occupati che, nel lavoro, utilizzano in misura elevata le competenze acquisite con la laurea



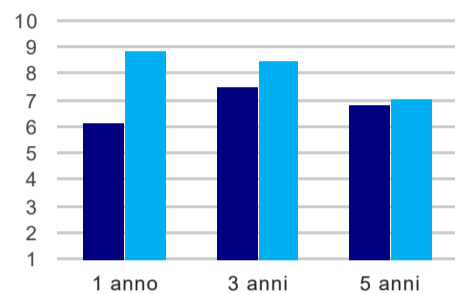
	1 anno	3 anni	5 anni
corso	50,0%	58,8%	64,7%
Ateneo	86,2%	75,0%	65,4%

Retribuzione mensile netta (medie, in euro)



	1 anno	3 anni	5 anni
corso	692	1.035	1.182
Ateneo	1.186	1.233	1.208

Soddisfazione per il lavoro svolto (medie, scala 1-10)



	1 anno	3 anni	5 anni
corso	6,2	7,5	6,8
Ateneo	8,9	8,5	7,0

(1) sono considerati occupati tutti coloro che dichiarano di svolgere una qualsiasi attività, anche di formazione o non in regola, purché retribuita.

(2) sono compresi quanti risultano impegnati in dottorati di ricerca, scuole di specializzazione, master universitari e, per i laureati di primo livello, altri corsi di laurea (di qualunque tipo, compresi i corsi attivati presso una delle Istituzioni di Alta Formazione Artistica e Musicale).

Elenco dei corsi aggregati

giurisprudenza (LMG/01)

classe di laurea: giurisprudenza (LMG/01)

ordinamento 270 - codizione OFF.F 0630407051400001

sedì: NAPOLI - attivo dal 2006

[scheda SUA](#)