



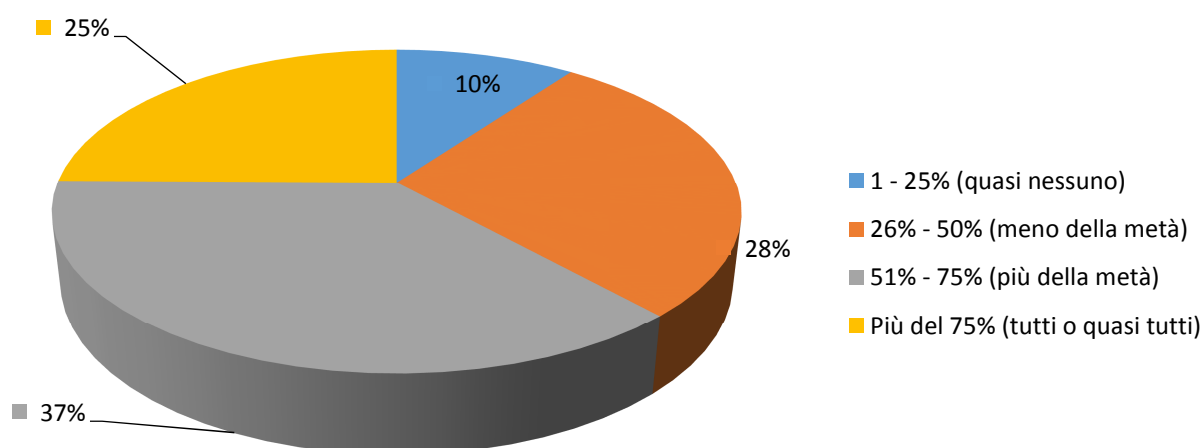
UNIVERSITÀ DEGLI STUDI
SUOR ORSOLA
BENINCASA

Corso di laurea in
Scienze dell'educazione

Opinioni dei laureati

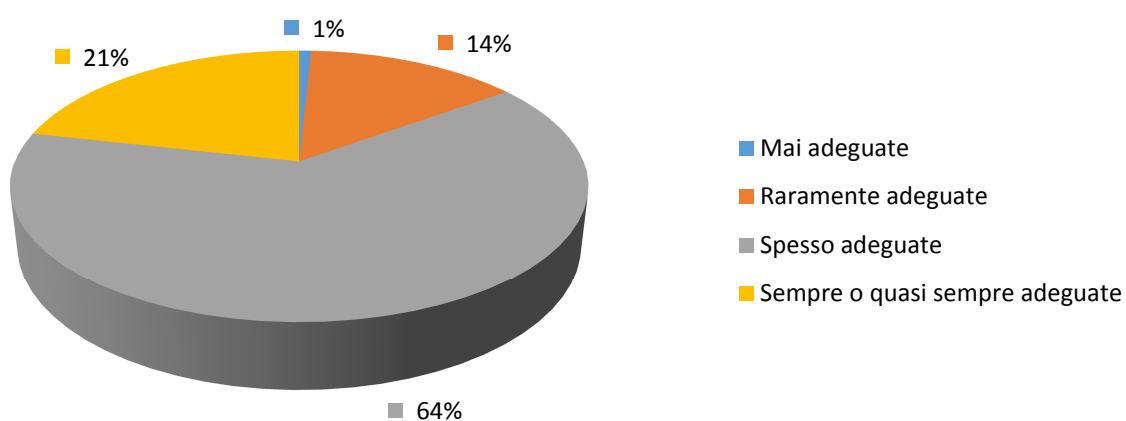
Periodo agosto 2012/settembre 2013

1) Quanti insegnamenti, tra quelli previsti dal tuo corso di studi, hai frequentato regolarmente?



1 - 25% (quasi nessuno) ¹	26 - 50% (meno della metà)	51 - 75% (più della metà)	Più del 75% (tutti o quasi tutti)	Totali
85	239	312	210	846
10.05%	28.25%	36.88%	24.82%	100.00%

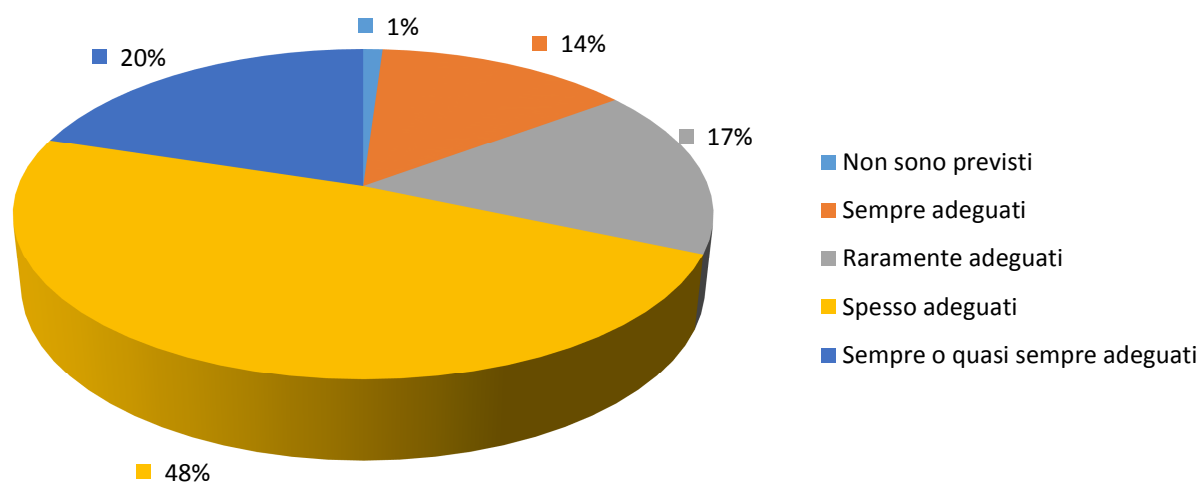
2) Qual è il tuo giudizio sulle aule in cui si sono svolte le lezioni e le esercitazioni?



Mai adeguate	Raramente adeguate	Spesso adeguate	Sempre o quasi sempre adeguate	Totali
6	108	482	163	759
0.79%	14.23%	63.50%	21.48%	100.00%

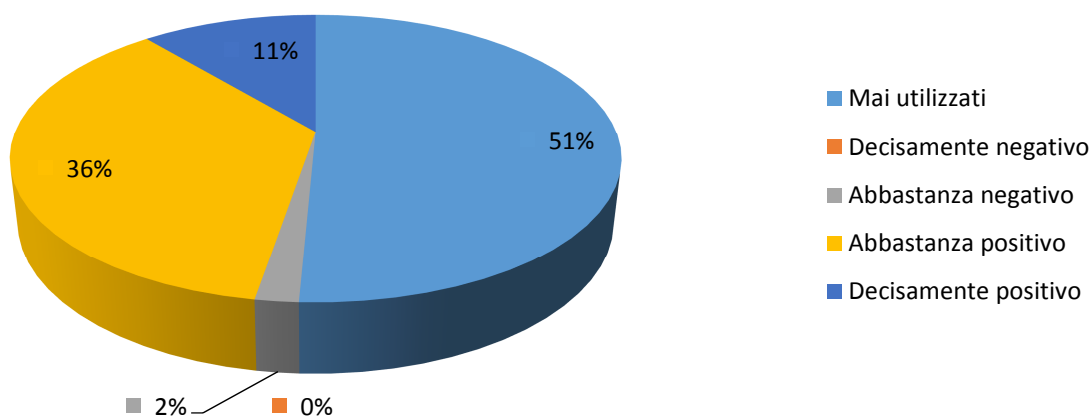
¹ Non risponde alle domande 2 e 3

3) Qual è il tuo giudizio sui laboratori?



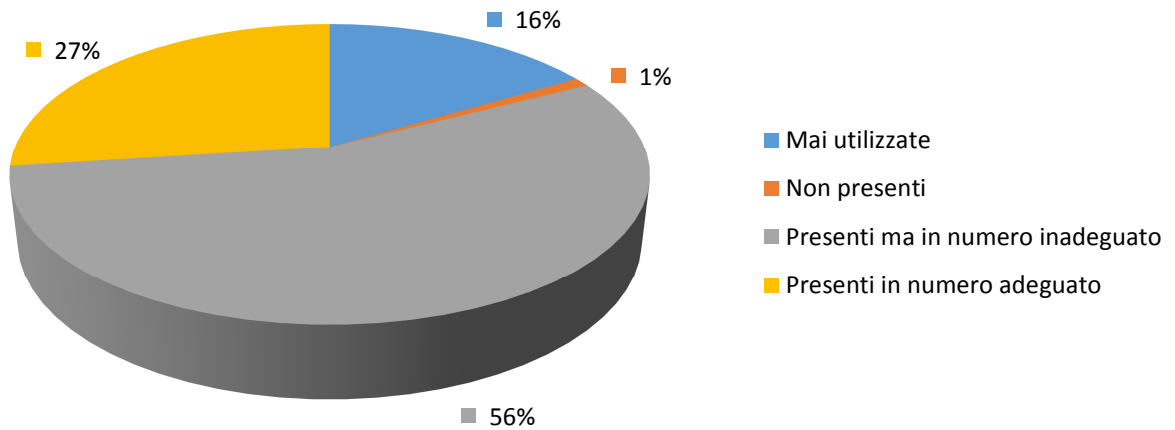
Non sono previsti	Sempre adeguati	Raramente adeguati	Spesso adeguati	Sempre o quasi sempre adeguati	Totali
8	105	126	367	153	759
1.05%	13.83%	16.60%	48.35%	20.16%	100.00%

4) Qual è il tuo giudizio sui servizi di biblioteca (accesso al prestito e alla consultazione, orari di apertura, ecc.)?



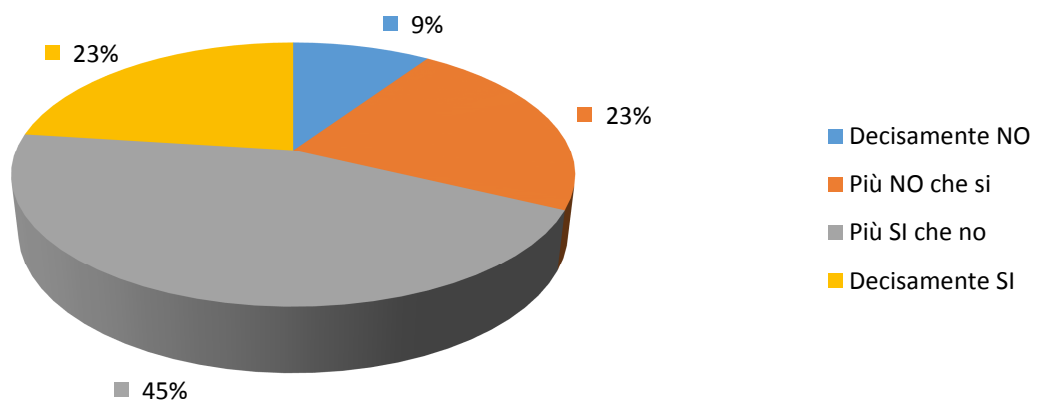
Mai utilizzati	Decisamente negativo	Abbastanza negativo	Abbastanza positivo	Decisamente positivo	Totali
409	10	19	307	99	844
48.46%	1.18%	2.25%	36.37%	11.73%	100.00%

5) Qual è il tuo giudizio sulle attrezzature informatiche?



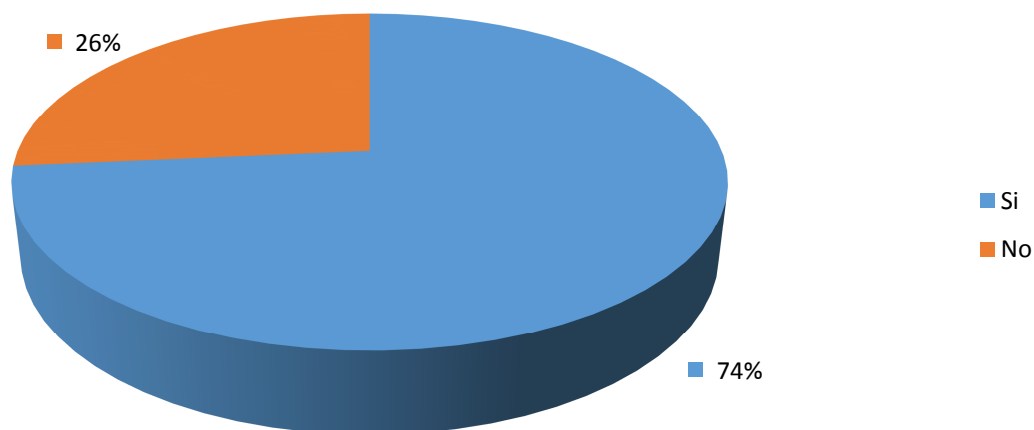
Mai utilizzate	Non presenti	Presenti ma in numero inadeguato	Presenti in numero adeguato	Totali
140	6	398	300	844
16.59%	0.71%	47.16%	35.55%	100.00%

6) Il carico di studio degli insegnamenti è adeguato alla durata del corso di studio?



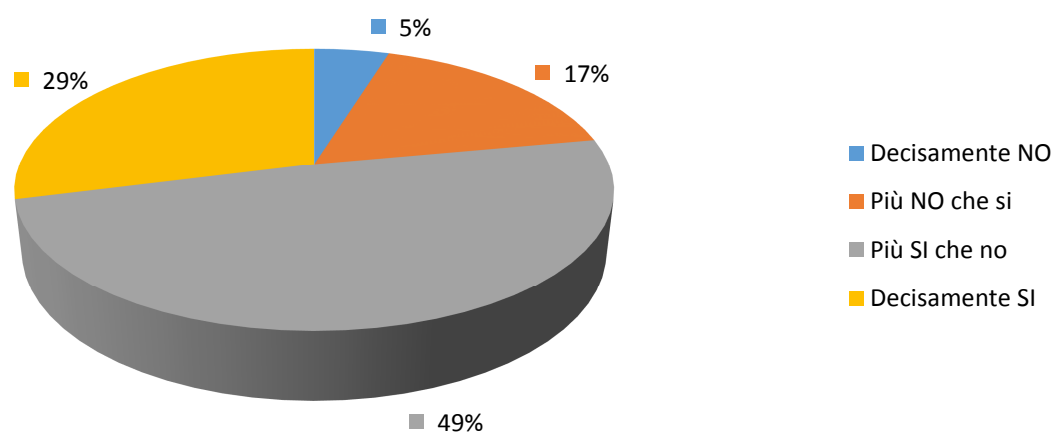
Decisamente NO	Più NO che si	Più SI che no	Decisamente SI	Totali
80	192	380	194	846
9.46%	22.70%	44.92%	22.93%	100.00%

7) Hai svolto attività di tirocinio?



Si	No ²	Totali
621	223	844
73.58%	26.42%	100.00%

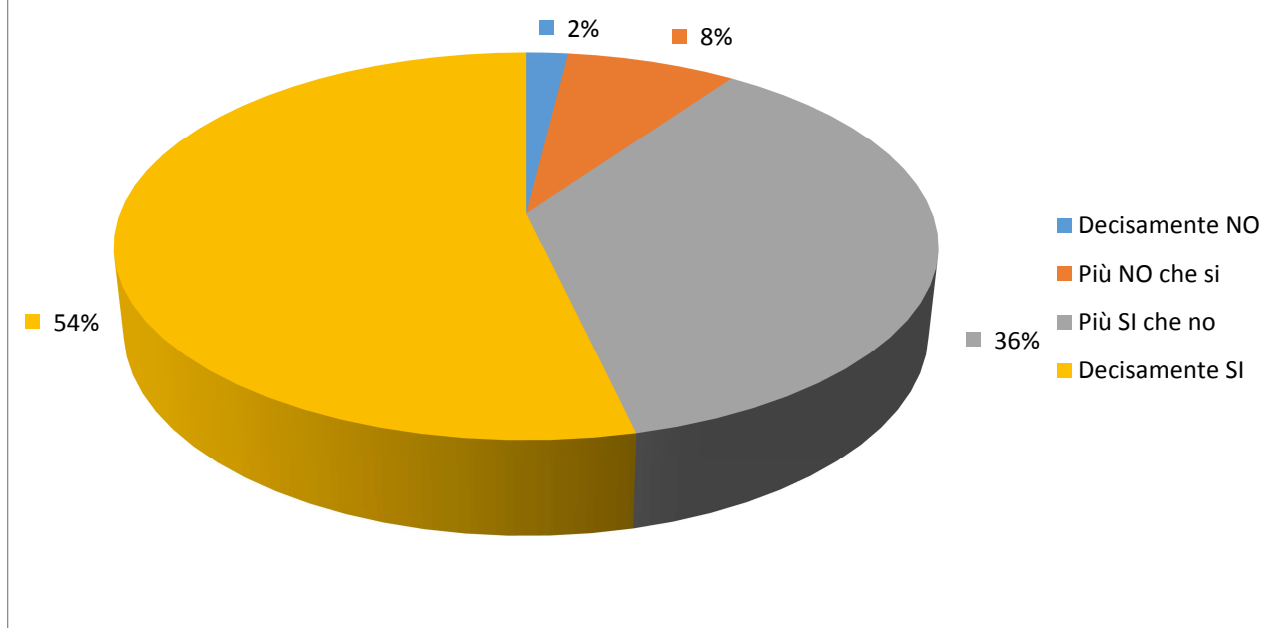
8) Valuti positivamente il supporto fornito dalla tua università?



Decisamente NO	Più NO che si	Più SI che no	Decisamente SI	Totali
30	107	304	180	621
4.83%	17.23%	48.95%	28.99%	100.00%

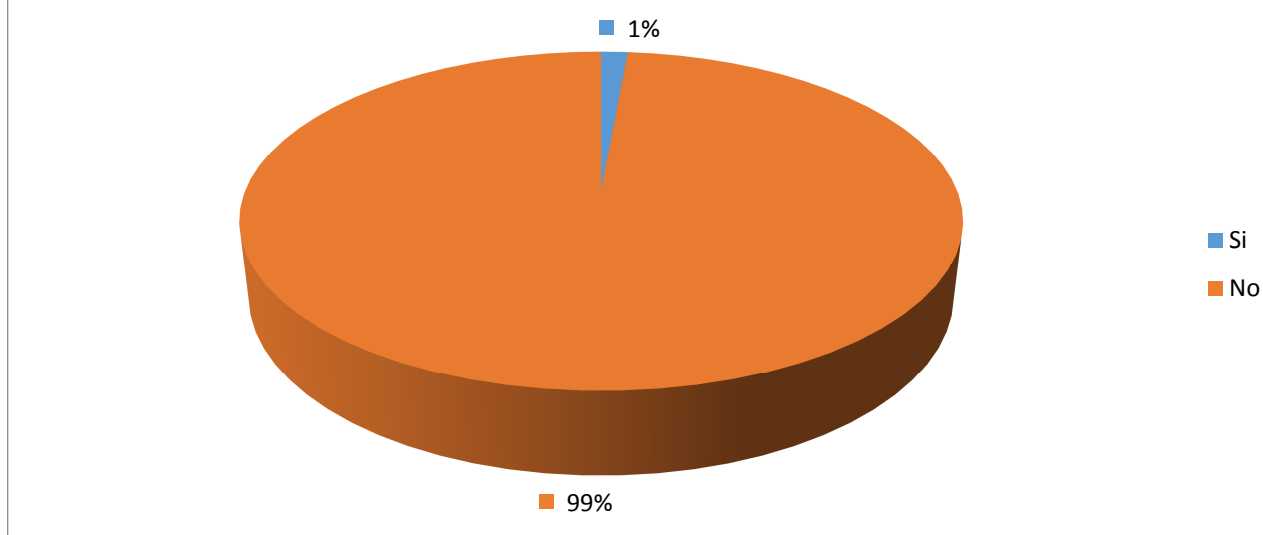
² Non risponde alle domande 8 e 9

9) Valuti positivamente l'esperienza?



Decisamente NO	Più NO che si	Più SI che no	Decisamente SI	Totali
12	49	228	334	623
1.93%	7.87%	36.60%	53.61%	100.00%

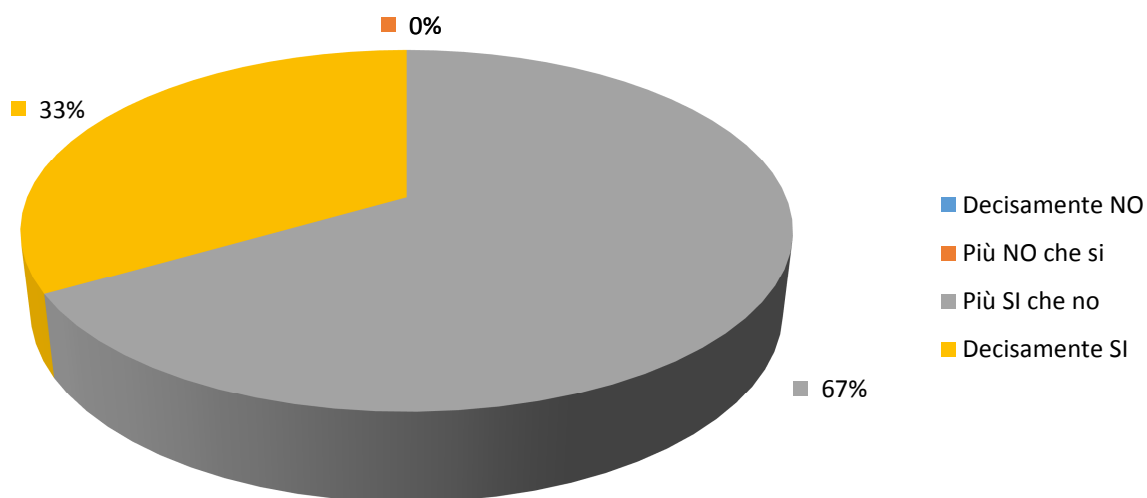
10) Hai effettuato parte del corso di studio all'estero?



Si	No ³	Totali
12	834	846
1.42%	98.58%	100.00%

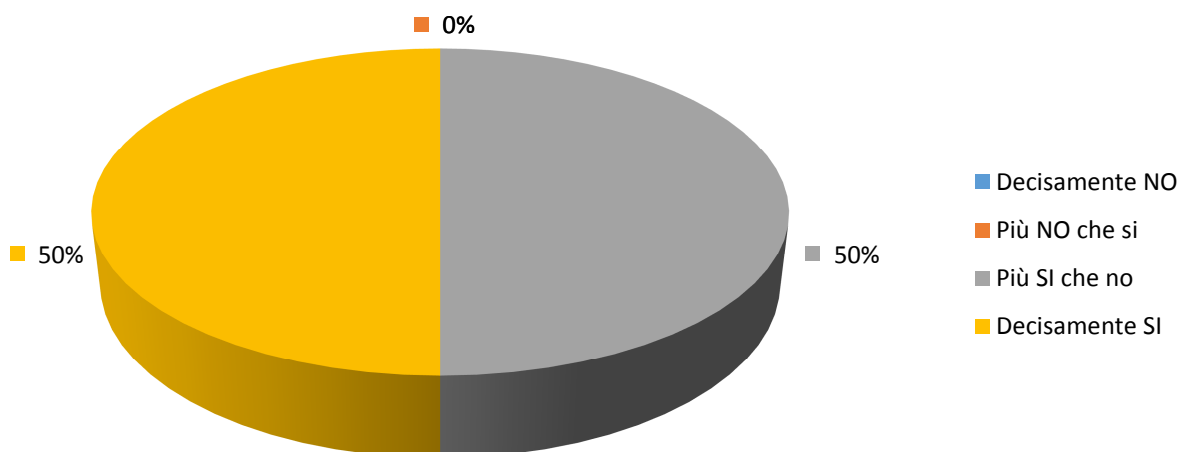
³ Non risponde alle domande 11 e 12

11) Valuti positivamente il supporto fornito dalla tua università?



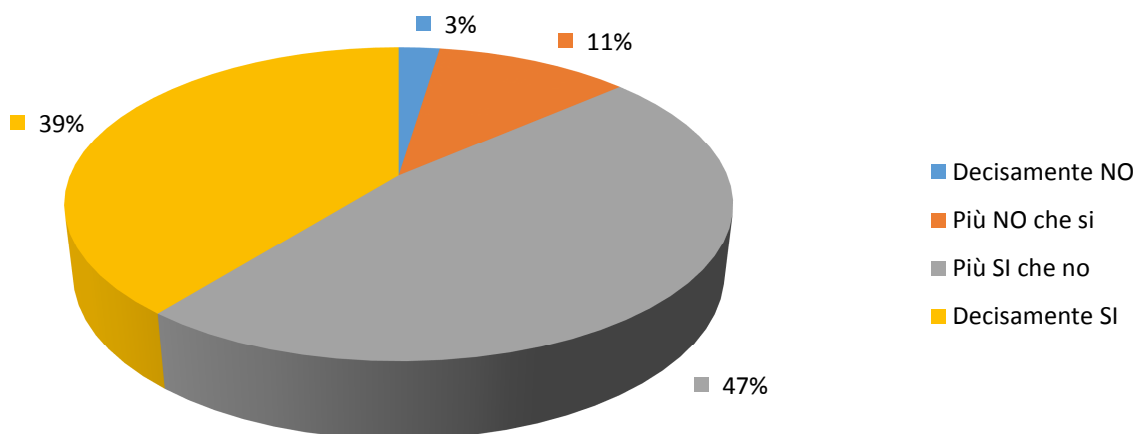
Decisamente NO	Più NO che si	Più SI che no	Decisamente SI	Totali
2	0	4	6	12
16.67%	0.00%	33.33%	50.00%	100.00%

12) Valuti positivamente l'esperienza?



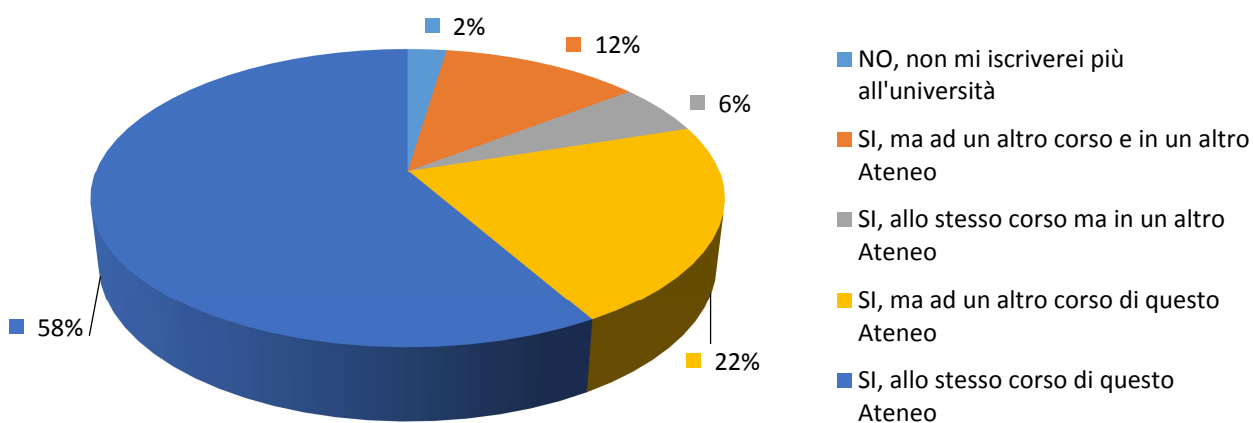
Decisamente NO	Più NO che si	Più SI che no	Decisamente SI	Totali
0	0	6	6	12
0.00%	0.00%	50.00%	50.00%	100.00%

13) Sei complessivamente soddisfatto/a del corso di studi?



Decisamente NO	Più NO che si	Più SI che no	Decisamente SI	Totali
20	95	398	331	844
2.37%	11.26%	47.16%	39.22%	100.00%

14) Se potessi tornare indietro ti iscriveresti nuovamente all'università?



NO, non mi iscriverei più all'università	SI, ma ad un altro corso e in un altro Ateneo	SI, allo stesso corso ma in un altro Ateneo	SI, ma ad un altro corso di questo Ateneo	SI, allo stesso corso di questo Ateneo	Totali
20	103	46	184	493	846
2.36%	12.17%	5.44%	21.75%	58.27%	100.00%