



Corso di laurea in
Scienze dell'Educazione

Opinioni dei laureandi

Periodo ottobre 2015/luglio 2016

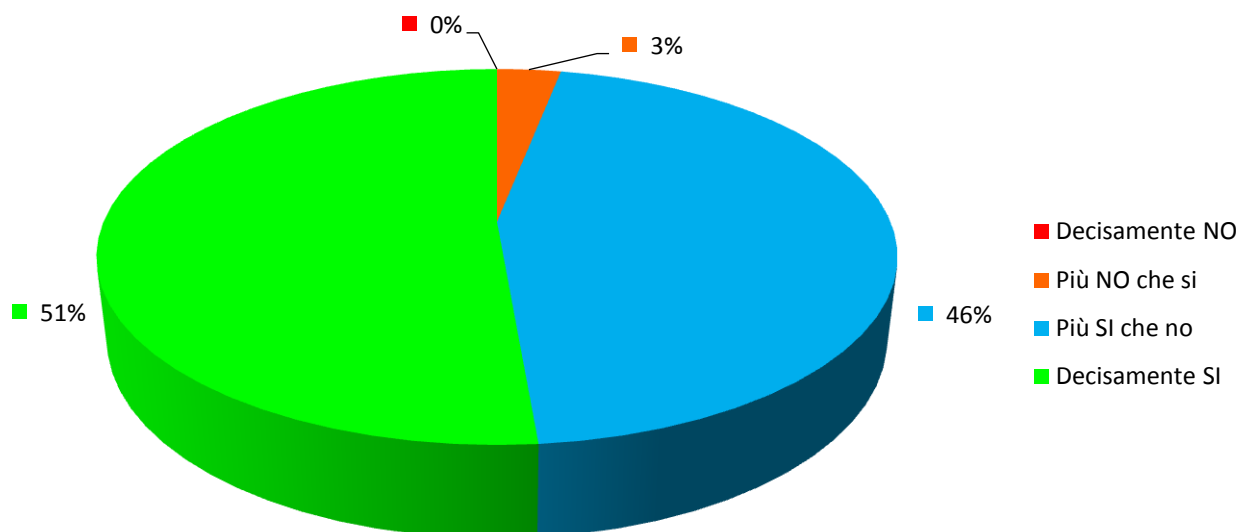
Numero complessivo dei questionari compilati: 292

(secondo Documento AVA 9 gennaio 2013 - allegato IX - scheda 5)

Scheda n. 5 - Compilata dai laureandi prima della discussione della tesi o della prova finale

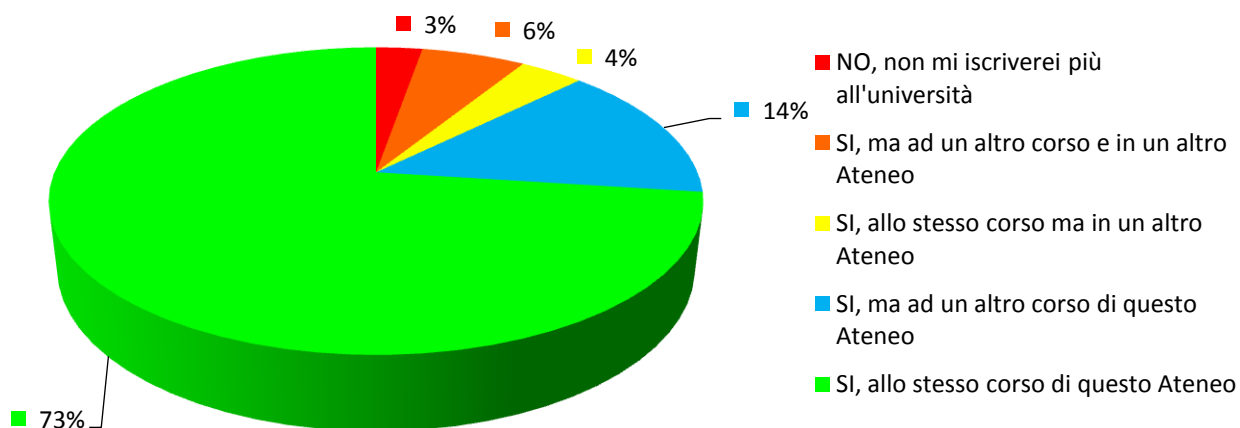
- 1)** *Quanti insegnamenti, tra quelli previsti dal tuo corso di studi, hai frequentato regolarmente?*
(N.B.: i laureandi che rispondono "1-25% (quasi nessuno)" non rispondono alle domande 2 e 3)
- 2)** *Qual è il tuo giudizio sulle aule in cui si sono svolte le lezioni e le esercitazioni?*
- 3)** *Qual è il tuo giudizio sui laboratori?*
- 4)** *Qual è il tuo giudizio sui servizi di biblioteca (accesso al prestito e alla consultazione, orari di apertura, ecc.)?*
- 5)** *Qual è il tuo giudizio sulle attrezzature informatiche?*
- 6)** *Il carico di studio degli insegnamenti è adeguato alla durata del corso di studio?*
- 7)** *Hai svolto attività di tirocinio o stage organizzate dal corso di studio?*
(N.B.: i laureandi che rispondono "No" non rispondono alle domande 8 e 9)
- 8)** *Valuti positivamente il supporto fornito dalla tua università?*
- 9)** *Valuti positivamente l'esperienza?*
- 10)** *Hai effettuato parte del corso di studio all'estero?*
(N.B.: i laureandi che rispondono "No" non rispondono alle domande 11 e 12)
- 11)** *Valuti positivamente il supporto fornito dalla tua università?*
- 12)** *Valuti positivamente l'esperienza?*
- 13)** *Sei complessivamente soddisfatto/a del corso di studi?*
- 14)** *Se potessi tornare indietro ti iscriverti nuovamente all'università?*

13) Sei complessivamente soddisfatto/a del corso di studi?



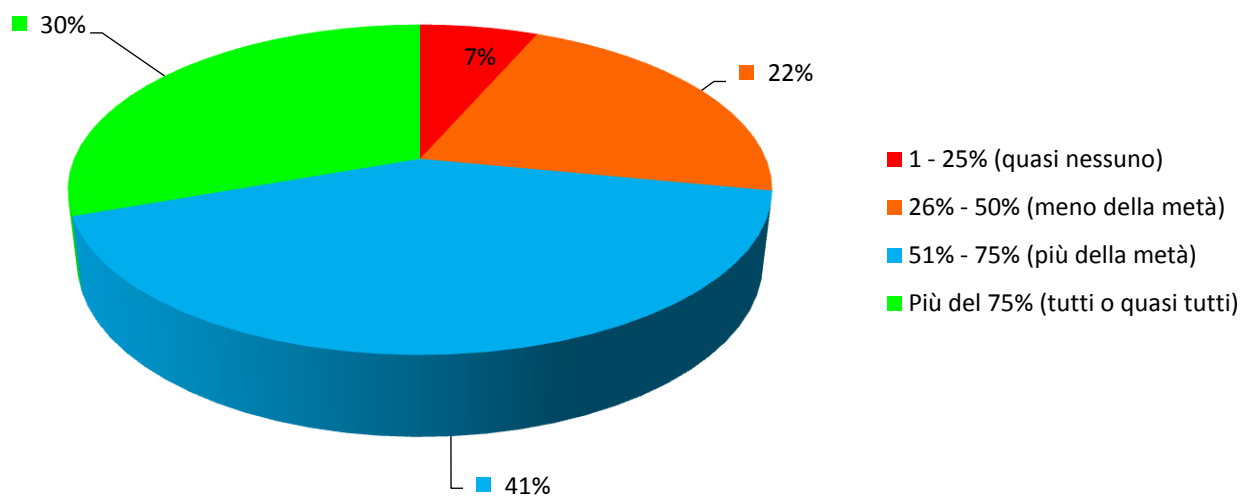
Decisamente NO	Più NO che si	Più SI che no	Decisamente SI	Totali
0	9	133	150	292
0.00%	3.08%	45.55%	51.37%	100.00%

14) Se potessi tornare indietro ti iscriveresti nuovamente all'università?



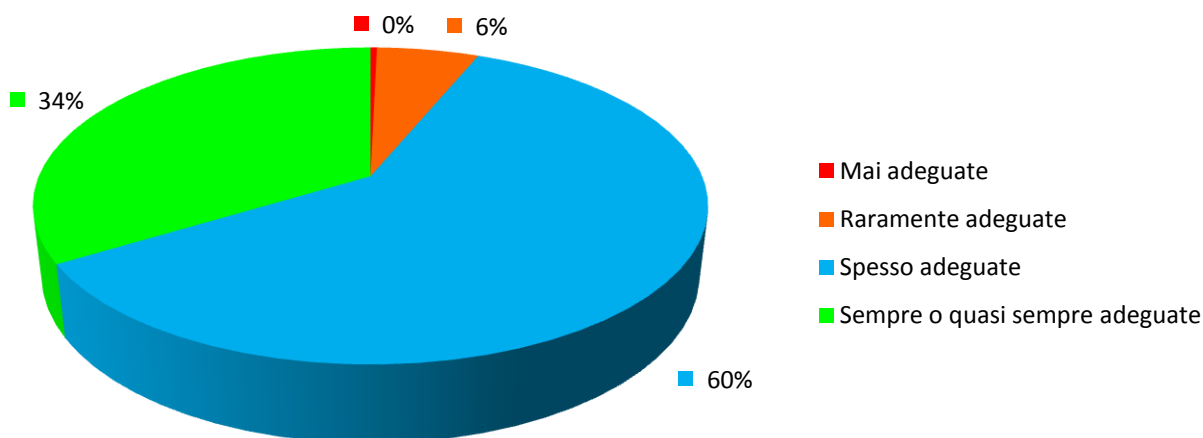
NO, non mi iscriverei più all'università	SI, ma ad un altro corso e in un altro Ateneo	SI, allo stesso corso ma in un altro Ateneo	SI, ma ad un altro corso di questo Ateneo	SI, allo stesso corso di questo Ateneo	Totali
8	18	11	42	213	292
2.74%	6.16%	3.77%	14.38%	72.95%	100.00%

1) Quanti insegnamenti, tra quelli previsti dal tuo corso di studi, hai frequentato regolarmente?



1 - 25% (quasi nessuno) ¹	26% - 50% (meno della metà)	51% - 75% (più della metà)	Più del 75% (tutti o quasi tutti)	Totali
19	63	121	89	292
6.51%	21.58%	41.44%	30.48%	100.00%

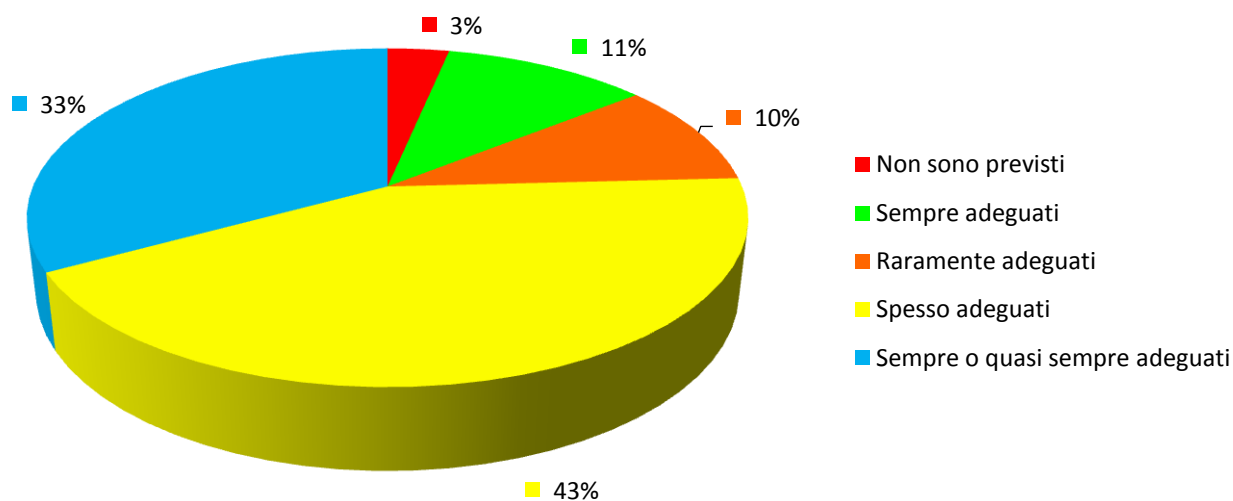
2) Qual è il tuo giudizio sulle aule in cui si sono svolte le lezioni e le esercitazioni?



Mai adeguate	Raramente adeguate	Spesso adeguate	Sempre o quasi sempre adeguate	Totali
1	16	164	92	273
0.37%	5.86%	60.07%	33.70%	100.00%

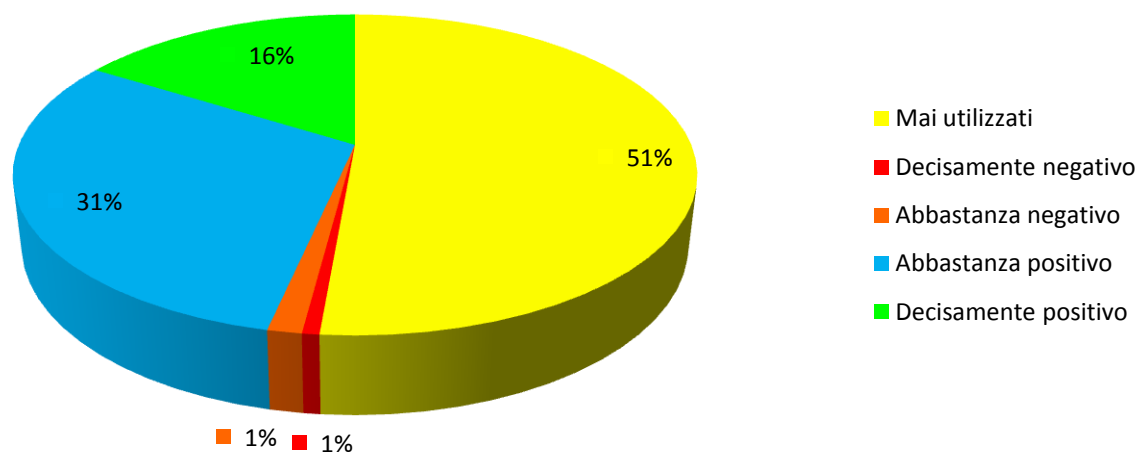
¹ Non risponde alle domande 2 e 3

3) Qual è il tuo giudizio sui laboratori?



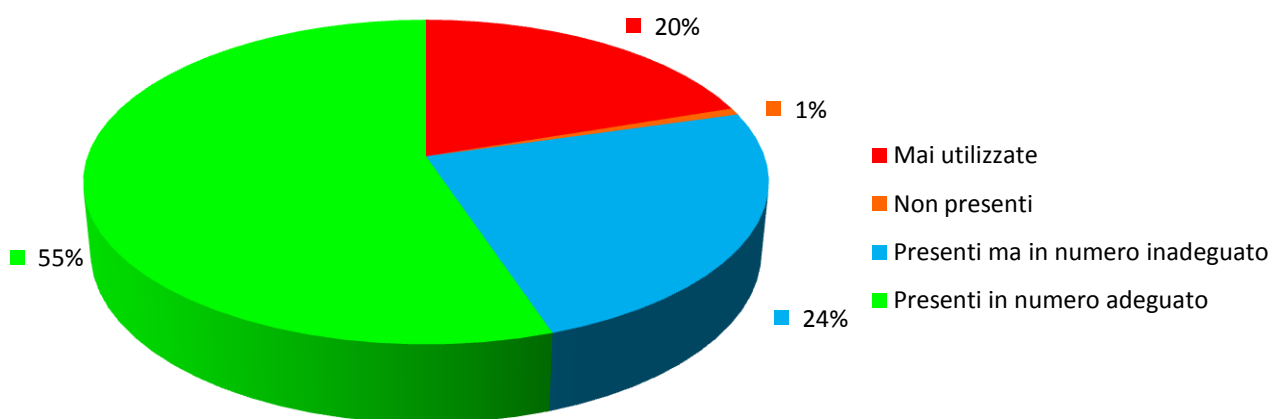
Non sono previsti	Sempre adeguati	Raramente adeguati	Spesso adeguati	Sempre o quasi sempre adeguati	Totali
9	30	27	117	90	273
3.30%	10.99%	9.89%	42.86%	32.97%	100.00%

4) Qual è il tuo giudizio sui servizi di biblioteca (accesso al prestito e alla consultazione, orari di apertura, ecc.)?



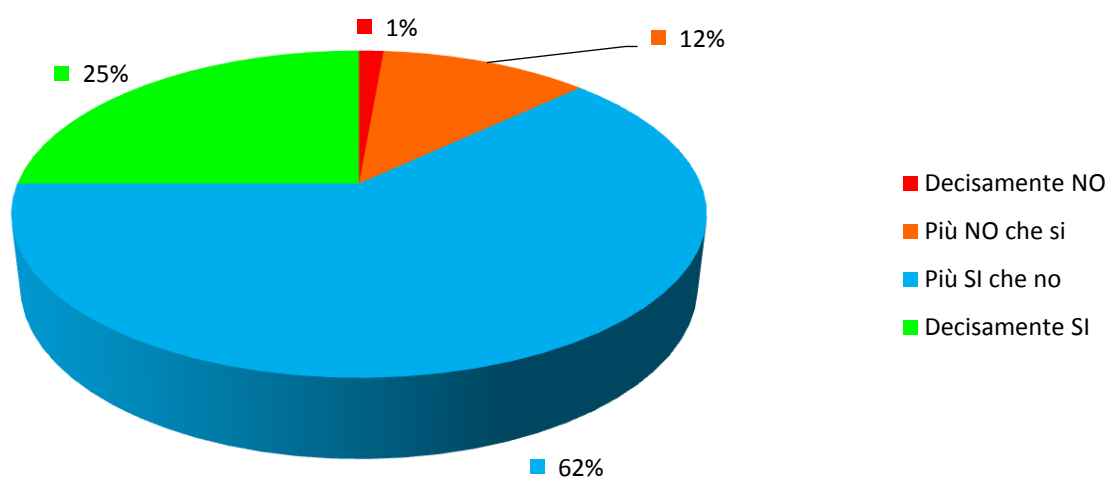
Mai utilizzati	Decisamente negativo	Abbastanza negativo	Abbastanza positivo	Decisamente positivo	Totali
150	2	4	89	47	292
51.37%	0.68%	1.37%	30.48%	16.10%	100.00%

5) Qual è il tuo giudizio sulle attrezzature informatiche?



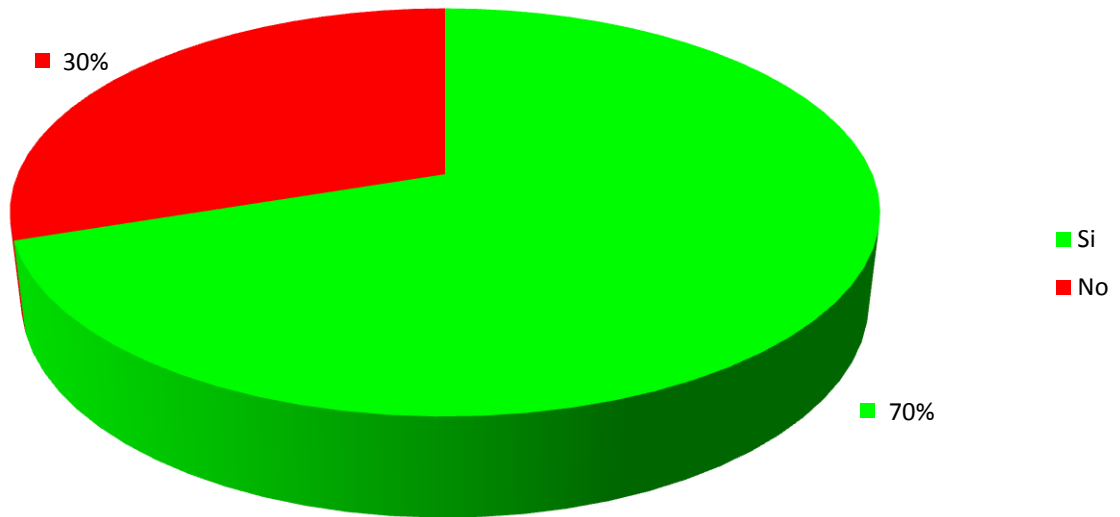
Mai utilizzate	Non presenti	Presenti ma in numero inadeguato	Presenti in numero adeguato	Totali
58	2	71	161	292
19.86%	0.68%	24.32%	55.14%	100.00%

6) Il carico di studio degli insegnamenti è adeguato alla durata del corso di studio?



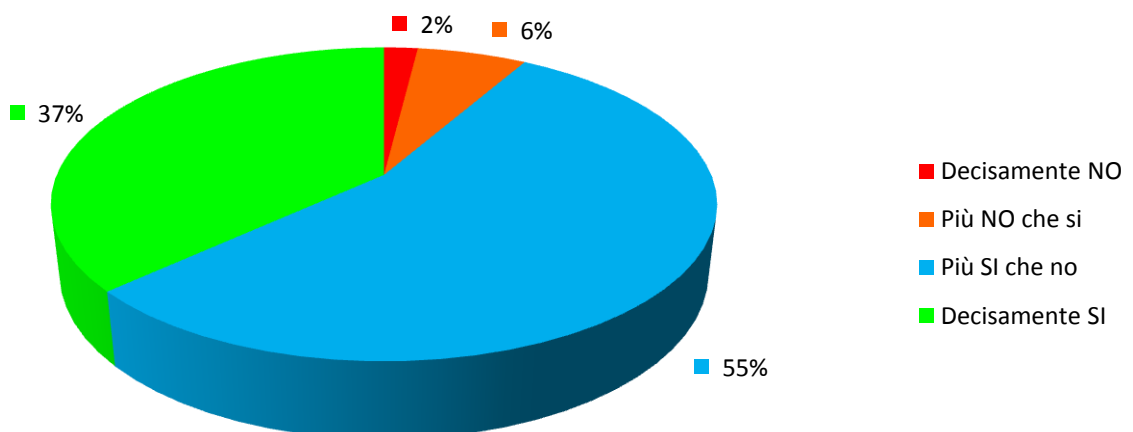
Decisamente NO	Più NO che si	Più SI che no	Decisamente SI	Totali
4	34	181	73	292
1.37%	11.64%	61.99%	25.00%	100.00%

7) Hai svolto attività di tirocinio o stage organizzate dal corso di studio?



Si	No ²	Totali
204	88	292
69.86%	30.14%	100.00%

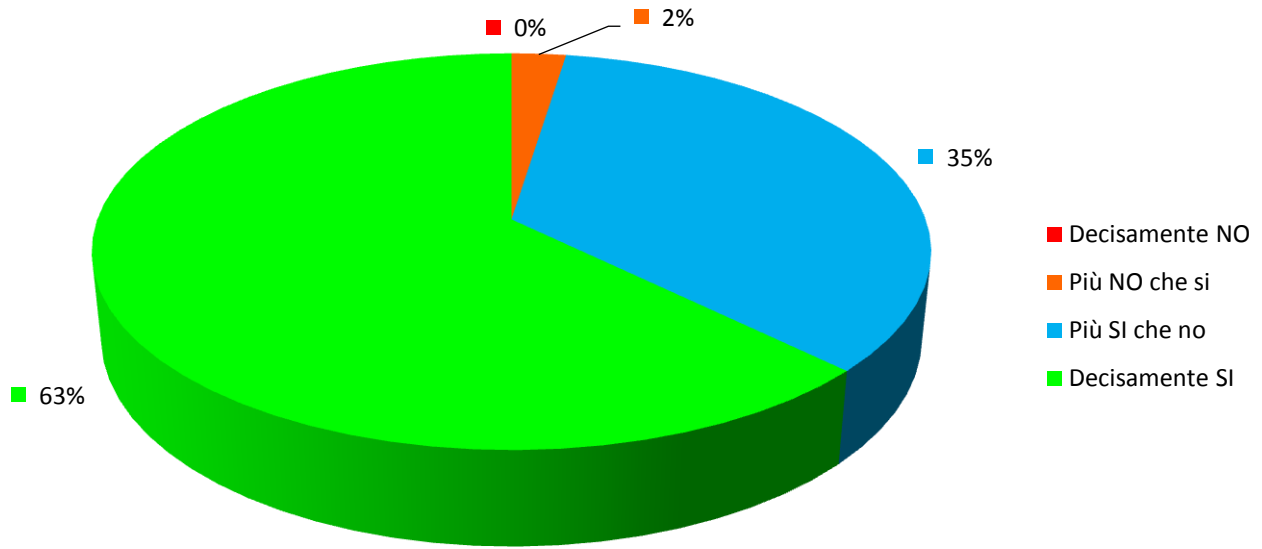
8) Valuti positivamente il supporto fornito dalla tua università?



Decisamente NO	Più NO che si	Più SI che no	Decisamente SI	Totali
4	13	112	75	204
1.96%	6.37%	54.90%	36.76%	100.00%

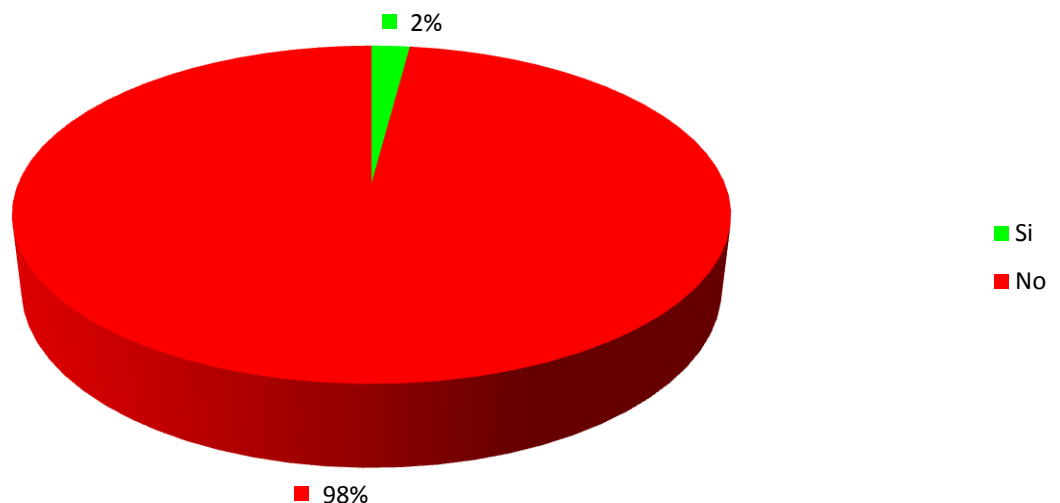
² Non risponde alle domande 8 e 9

9) Valuti positivamente l'esperienza?



Decisamente NO	Più NO che si	Più SI che no	Decisamente SI	Totali
0	5	71	128	204
0.00%	2.45%	34.80%	62.75%	100.00%

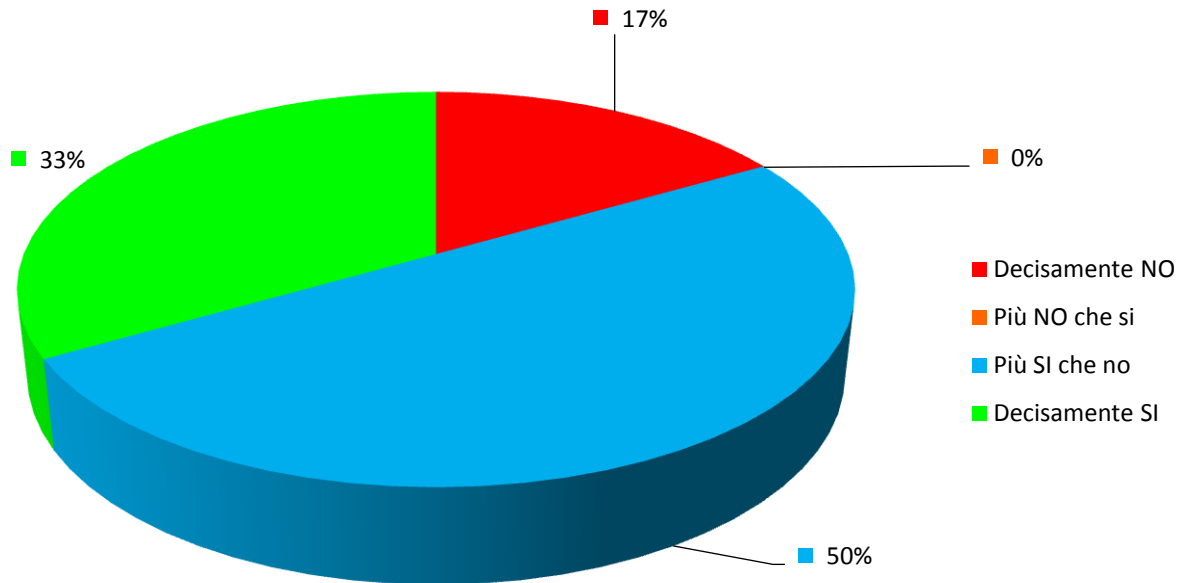
10) Hai effettuato parte del corso di studio all'estero?



Si	No ³	Totali
6	286	292
2.05%	97.95%	100.00%

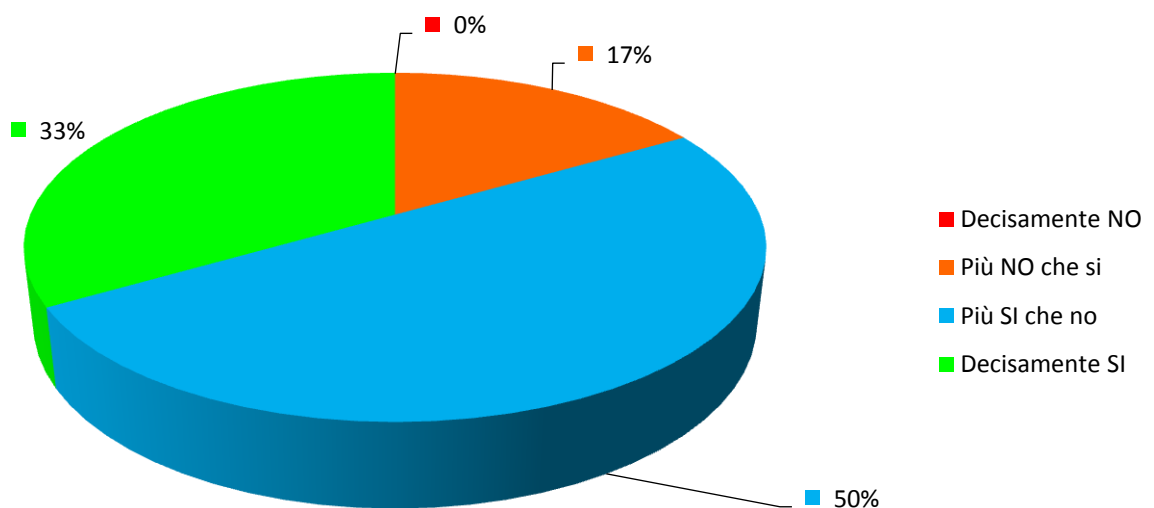
³ Non risponde alle domande 11 e 12

11) Valuti positivamente il supporto fornito dalla tua università?



Decisamente NO	Più NO che si	Più SI che no	Decisamente SI	Totali
1	0	3	2	6
16.67%	0.00%	50.00%	33.33%	100.00%

12) Valuti positivamente l'esperienza?



Decisamente NO	Più NO che si	Più SI che no	Decisamente SI	Totali
0	1	3	2	6
0.00%	16.67%	50.00%	33.33%	100.00%