

## Scheda Unica Annuale - Soddisfazione per il corso di studio concluso e condizione occupazionale dei laureati

### Opzioni:

I dati **includono** i laureati di [corsi equivalenti del 509](#).

I dati sono confrontati con il totale sull'**ateneo** (stessa tipologia di corso).

### Soddisfazione per il corso di studio concluso

dati aggiornati ad aprile 2019

Ateneo: **Università degli Studi 'Suor Orsola Benincasa' di NAPOLI - laurea di primo livello**

Classe: **scienze dell'educazione e della formazione (L-19)**

Corso: **scienze dell'educazione (L-19)**

Laureati nell'anno solare 2018 (*valori assoluti*)

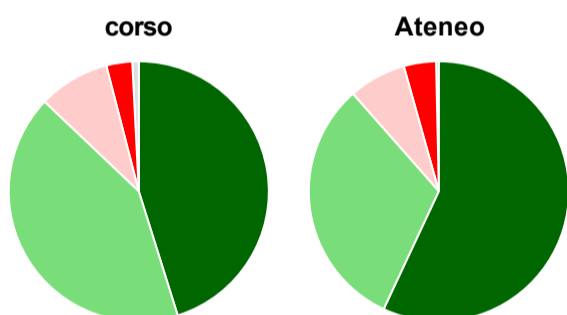
Laureati: **359**

Intervistati: **230**

Collettivo esaminato<sup>(a)</sup>: **230** [scheda di dettaglio](#)

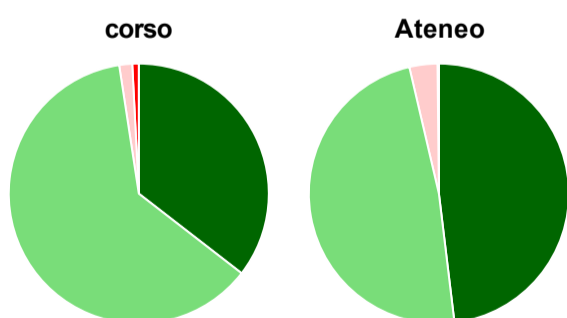
(a) Per una migliore confrontabilità della documentazione, si riportano i dati relativi ai **solli laureati che si sono iscritti al corso di laurea in anni recenti**, cioè a partire dal 2014: 230 di cui 124 intervistati.

#### Hanno frequentato regolarmente



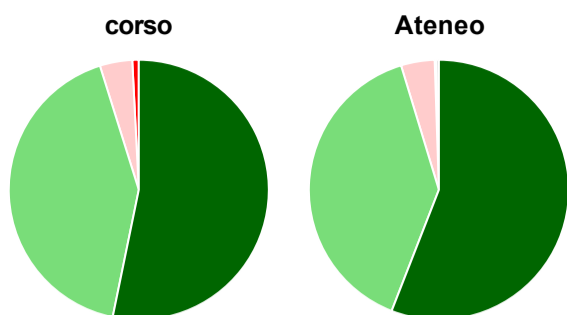
	corso	Ateneo
più del 75% degli insegnamenti previsti	45,2%	57,0%
tra il 50% e il 75%	41,9%	31,5%
tra il 25% e il 50%	8,9%	7,1%
meno del 25%	3,2%	4,0%
non rispondono	0,8%	0,3%
<b>Totale</b>	<b>100%</b>	<b>100%</b>

#### Hanno ritenuto il carico di studio degli insegnamenti adeguato alla durata del corso di studio



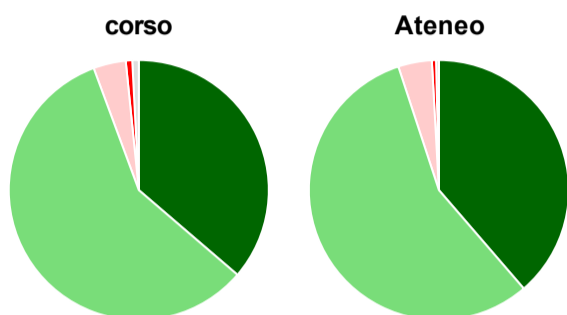
	corso	Ateneo
decisamente sì	35,5%	48,1%
più sì che no	62,1%	48,3%
più no che sì	1,6%	3,5%
decisamente no	0,8%	0,2%
non rispondono	-	-
<b>Totale</b>	<b>100%</b>	<b>100%</b>

### Hanno ritenuto l'organizzazione degli esami (appelli, orari, informazioni, prenotazioni, ...) soddisfacente



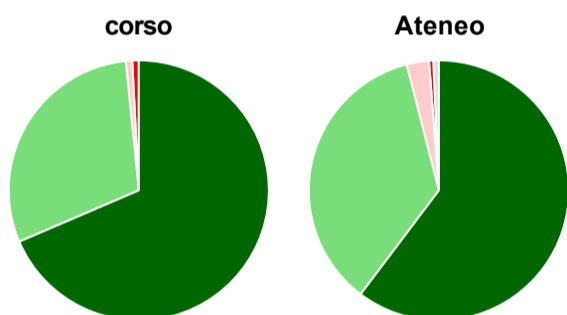
	corso	Ateneo
sempre o quasi sempre	53,2%	55,9%
per più della metà degli esami	41,9%	39,4%
per meno della metà degli esami	4,0%	4,2%
mai o quasi mai	0,8%	0,2%
non rispondono	-	0,3%
<b>Totale</b>	<b>100%</b>	<b>100%</b>

### Sono soddisfatti dei rapporti con i docenti in generale



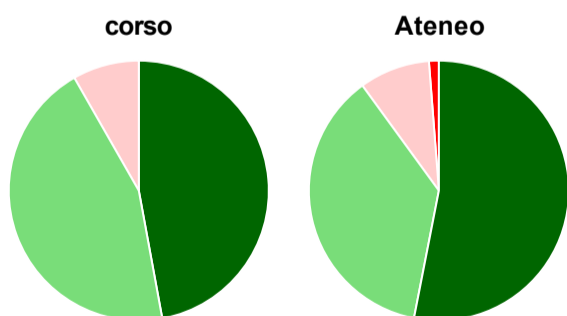
	corso	Ateneo
decisamente sì	36,3%	38,7%
più sì che no	58,1%	56,3%
più no che sì	4,0%	4,2%
decisamente no	0,8%	0,5%
non rispondono	0,8%	0,3%
<b>Totale</b>	<b>100%</b>	<b>100%</b>

### Sono complessivamente soddisfatti del corso di laurea



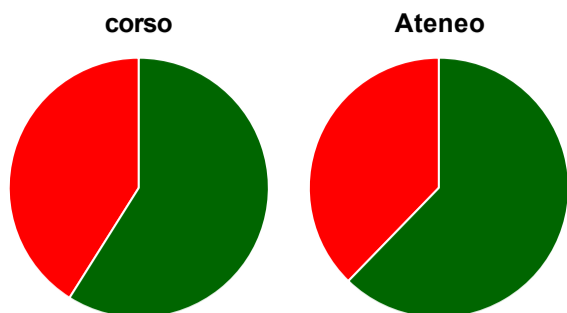
	corso	Ateneo
decisamente sì	68,5%	60,3%
più sì che no	29,8%	35,7%
più no che sì	0,8%	2,8%
decisamente no	0,8%	0,5%
non rispondono	-	0,7%
<b>Totale</b>	<b>100%</b>	<b>100%</b>

### Valutazione delle aule



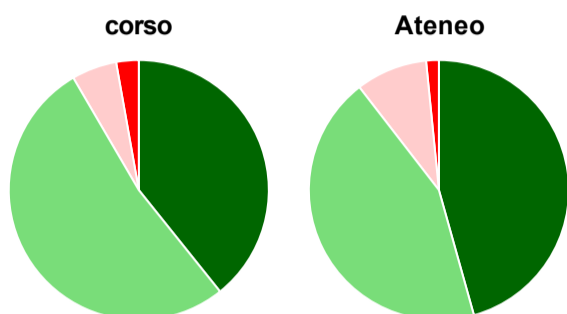
	corso	Ateneo
<b>Hanno utilizzato le aule:</b>	<b>97,6%</b>	<b>99,1%</b>
<b>Valutazione (per 100 fruitori):</b>		
sempre o quasi sempre adeguate	47,1%	53,1%
spesso adeguate	44,6%	36,9%
raramente adeguate	8,3%	8,8%
mai adeguate	-	1,2%
<b>Totale</b>	<b>100%</b>	<b>100%</b>

## Valutazione delle postazioni informatiche



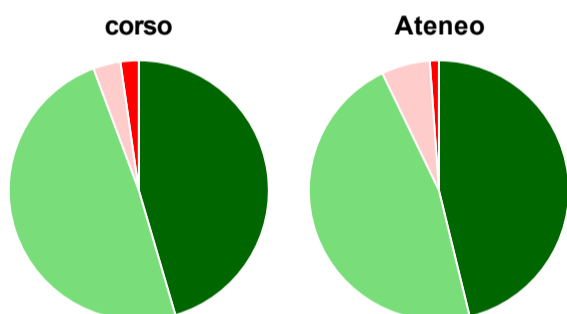
	corso	Ateneo
<b>Hanno utilizzato le postazioni informatiche:</b>	<b>76,6%</b>	<b>84,5%</b>
<b>Valutazione (per 100 fruitori):</b>		
in numero adeguato	58,9%	62,3%
in numero inadeguato	41,1%	37,7%
<b>Totale</b>	<b>100%</b>	<b>100%</b>

## Valutazione delle attrezzature per le altre attività didattiche (laboratori, attività pratiche, ...)



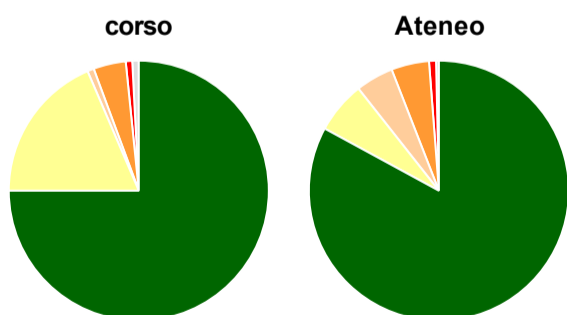
	corso	Ateneo
<b>Hanno utilizzato le attrezzature per le altre attività didattiche (laboratori, attività pratiche, ...):</b>	<b>86,3%</b>	<b>88,2%</b>
<b>Valutazione (per 100 fruitori):</b>		
sempre o quasi sempre adeguate	39,3%	45,7%
spesso adeguate	52,3%	43,9%
raramente adeguate	5,6%	8,9%
mai adeguate	2,8%	1,6%
<b>Totale</b>	<b>100%</b>	<b>100%</b>

## Valutazione dei servizi di biblioteca (prestito/consultazione, orari di apertura, ...)



	corso	Ateneo
<b>Hanno utilizzato i servizi di biblioteca (prestito/consultazione, orari di apertura, ...):</b>	<b>71,0%</b>	<b>77,7%</b>
<b>Valutazione (per 100 fruitori):</b>		
decisamente positiva	45,5%	46,2%
abbastanza positiva	48,9%	46,6%
abbastanza negativa	3,4%	6,1%
decisamente negativa	2,3%	1,1%
<b>Totale</b>	<b>100%</b>	<b>100%</b>

## Si iscriverebbero di nuovo all'università?



	corso	Ateneo
sì, allo stesso corso dell'Ateneo	75,0%	82,9%
sì, ma ad un altro corso dell'Ateneo	18,5%	6,4%
sì, allo stesso corso, ma in un altro Ateneo	0,8%	4,7%
sì, ma ad un altro corso e in un altro Ateneo	4,0%	4,7%
non si iscriverebbero più all'università	0,8%	0,9%
non rispondono	0,8%	0,3%
<b>Totale</b>	<b>100%</b>	<b>100%</b>

# Condizione occupazionale

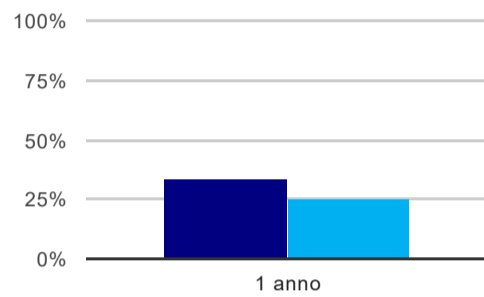
Anno di indagine: **2018**  
dati aggiornati ad aprile 2019

Ateneo: **Università degli Studi 'Suor Orsola Benincasa' di NAPOLI - laurea di primo livello**  
Classe: **scienze dell'educazione e della formazione (L-19)**  
Corso: **scienze dell'educazione (L-19)**

(valori assoluti)	Laureati	Intervistati	Collettivo esaminato <sup>(b)</sup>	
Laureati del 2017 a 1 anno:	368	280	207	<a href="#">scheda di dettaglio</a>

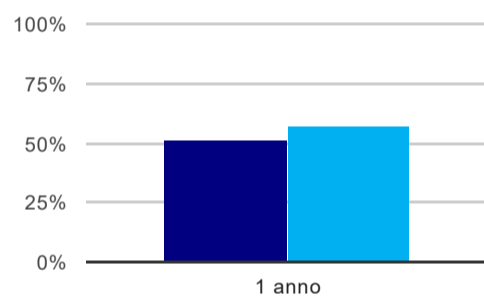
<sup>(b)</sup> Per una migliore confrontabilità della documentazione, si riportano i dati relativi ai **solli laureati che non lavoravano al momento della laurea**.

## Tasso di occupazione<sup>(1)</sup>



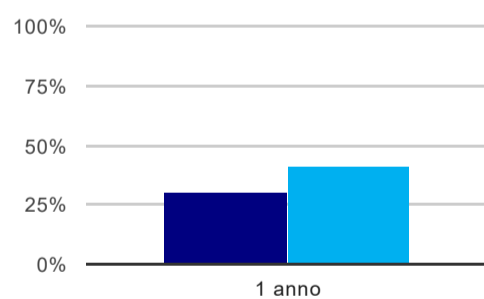
	1 anno
corso	34,3%
Ateneo	25,3%

## Laureati attualmente iscritti ad un corso di laurea magistrale<sup>(2)</sup>



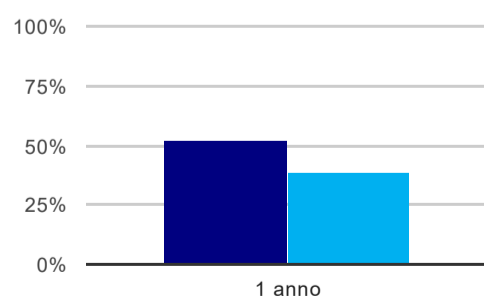
	1 anno
corso	50,7%
Ateneo	56,9%

## Laureati che non lavorano, non cercano lavoro, ma sono impegnati in un corso universitario o in un tirocinio/praticantato<sup>(3)</sup>



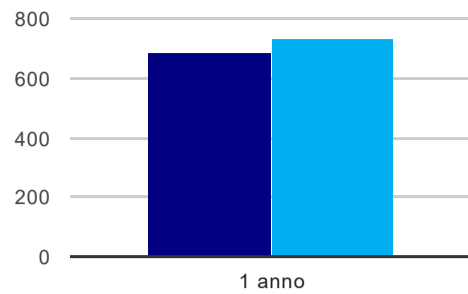
	1 anno
corso	30,0%
Ateneo	41,2%

## Occupati che, nel lavoro, utilizzano in misura elevata le competenze acquisite con la laurea



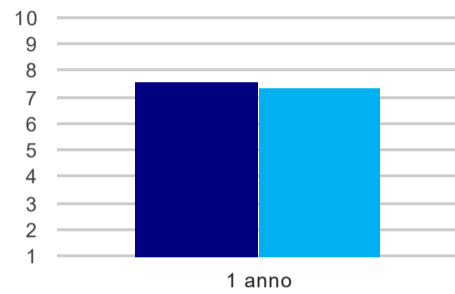
	1 anno
corso	52,2%
Ateneo	39,2%

### Retribuzione mensile netta (medie, in euro)



	1 anno
corso	684
Ateneo	730

### Soddisfazione per il lavoro svolto (medie, scala 1-10)



	1 anno
corso	7,6
Ateneo	7,3

(1) sono considerati occupati tutti coloro che dichiarano di svolgere una qualsiasi attività, anche di formazione o non in regola, purché retribuita.

(2) sono considerati anche i laureati iscritti ad un corso a ciclo unico, al corso in Scienze della Formazione primaria, nonché ad un corso di secondo livello presso una delle Istituzioni di Alta Formazione Artistica e Musicale.

(3) sono compresi quanti risultano impegnati in dottorati di ricerca, scuole di specializzazione, master universitari e, per i laureati di primo livello, altri corsi di laurea (di qualunque tipo, compresi i corsi attivati presso una delle Istituzioni di Alta Formazione Artistica e Musicale).

#### Elenco dei corsi aggregati

##### scienze dell'educazione (L-19)

classe di laurea: scienze dell'educazione e della formazione (L-19)

ordinamento 270 - codizione OFF.F 0630406201900005

sedì: NAPOLI - attivo dal 2009 al 2017

[scheda SUA](#)

##### scienze dell'educazione (18)

classe di laurea: scienze dell'educazione e della formazione (18)

ordinamento 509 - codizione OFF.F 0630404010400001

sedì: NAPOLI - attivo dal 2001 al 2008

[scheda SUA](#)