



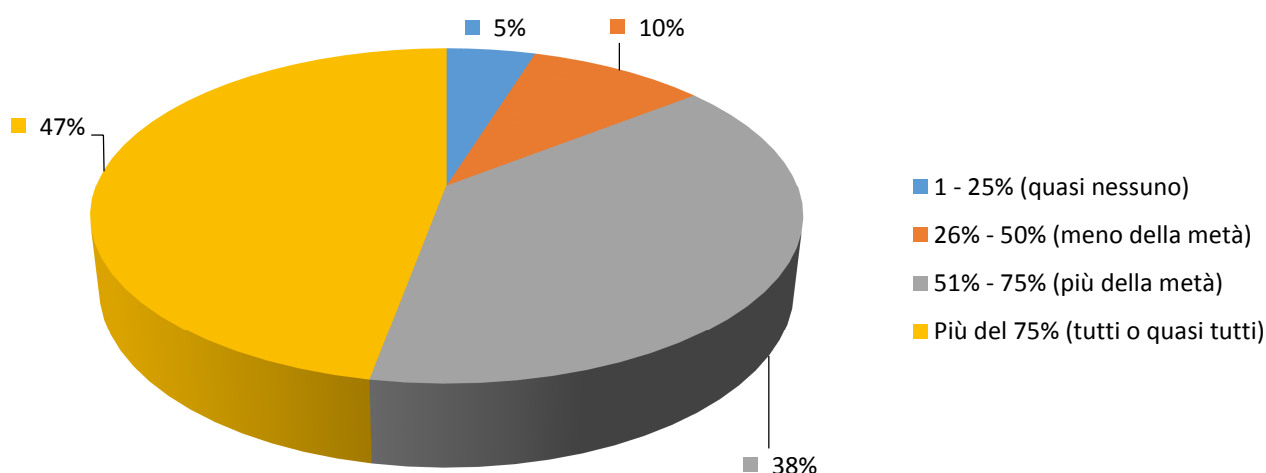
UNIVERSITÀ DEGLI STUDI  
SUOR ORSOLA  
BENINCASA

Corso di laurea in  
**Conservazione dei Beni Culturali**

**Opinioni dei laureati**

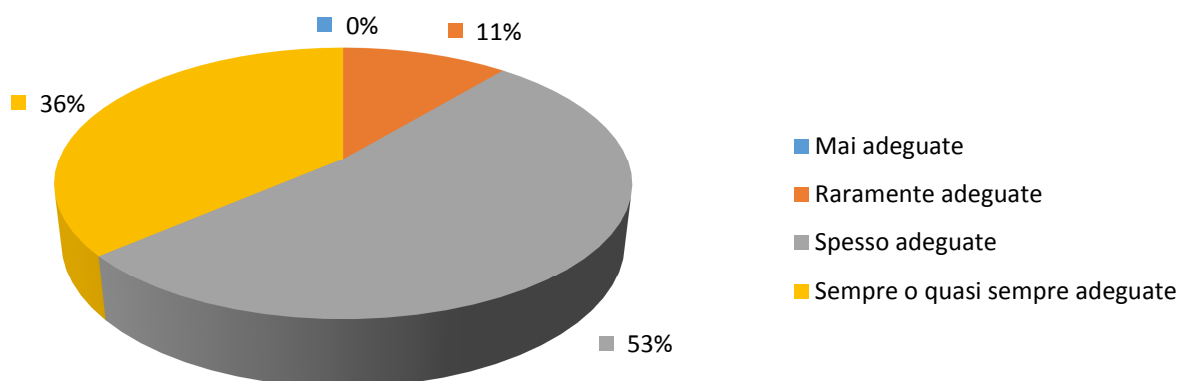
Periodo agosto 2012/settembre 2013

1) Quanti insegnamenti, tra quelli previsti dal tuo corso di studi, hai frequentato regolarmente?



1 - 25% (quasi nessuno) <sup>1</sup>	26% - 50% (meno della metà)	51% - 75% (più della metà)	Più del 75% (tutti o quasi tutti)	Totali
<b>10</b>	<b>20</b>	<b>80</b>	<b>98</b>	<b>208</b>
<b>4.81%</b>	<b>9.62%</b>	<b>38.46%</b>	<b>47.12%</b>	<b>100.00%</b>

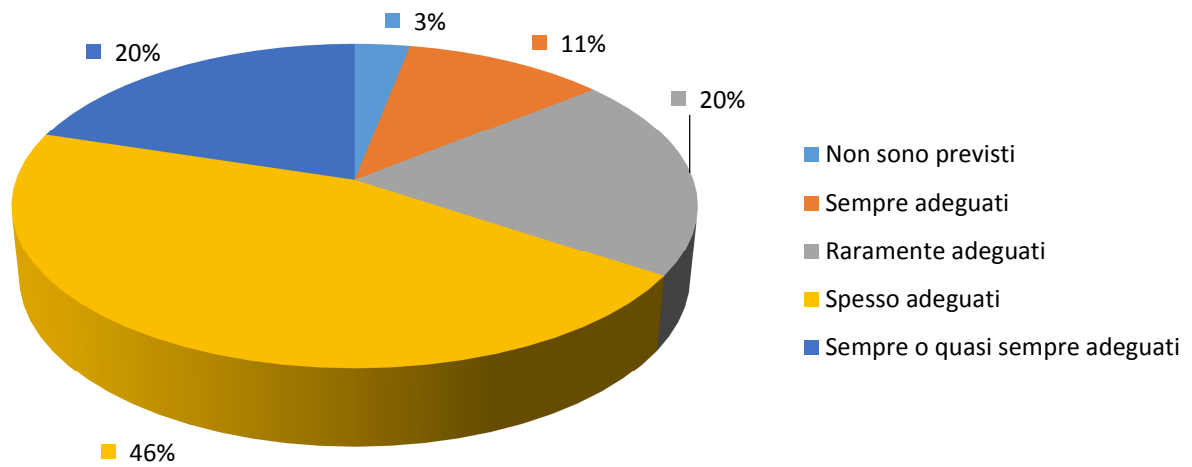
2) Qual è il tuo giudizio sulle aule in cui si sono svolte le lezioni e le esercitazioni?



Mai adeguate	Raramente adeguate	Spesso adeguate	Sempre o quasi sempre adeguate	Totali
<b>0</b>	<b>22</b>	<b>104</b>	<b>72</b>	<b>198</b>
<b>0.00%</b>	<b>11.11%</b>	<b>52.53%</b>	<b>36.36%</b>	<b>100.00%</b>

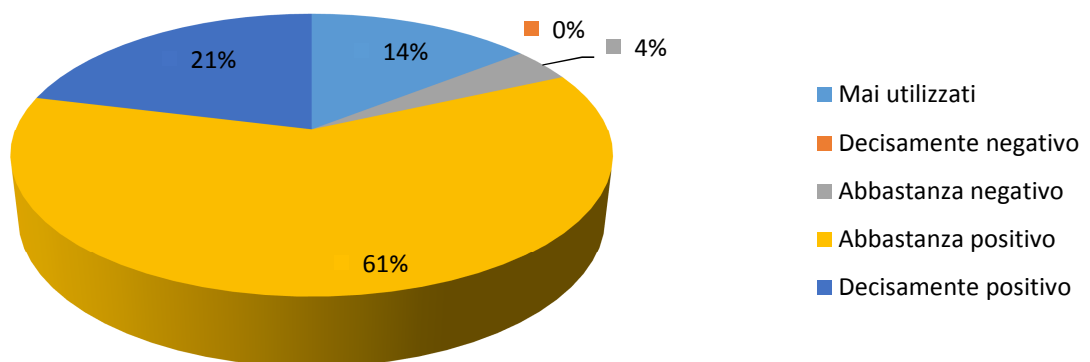
<sup>1</sup> Non risponde alle domande 2 e 3

### 3) Qual è il tuo giudizio sui laboratori?



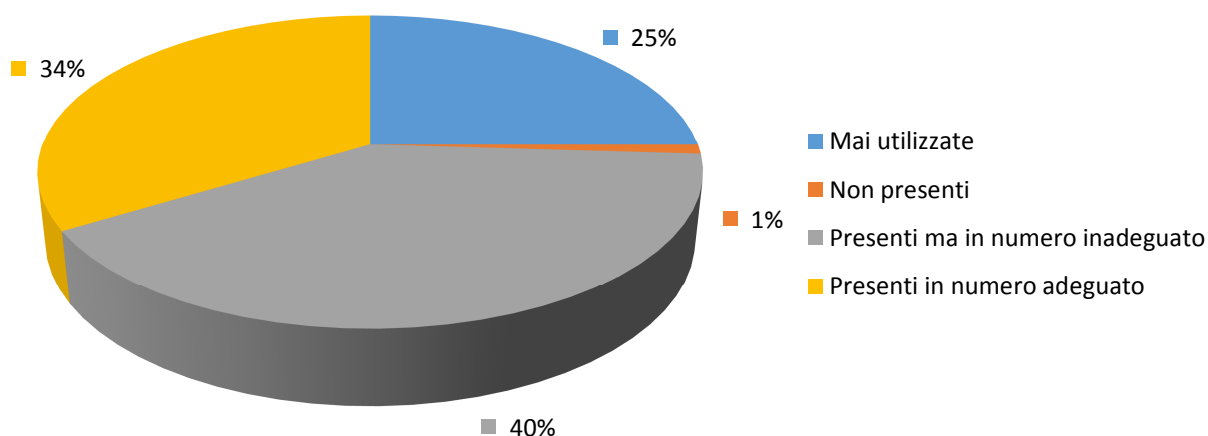
Non sono previsti	Sempre adeguati	Raramente adeguati	Spesso adeguati	Sempre o quasi sempre adeguati	Totali
6	22	40	90	40	198
3.03%	11.11%	20.20%	45.45%	20.20%	100.00%

### 4) Qual è il tuo giudizio sui servizi di biblioteca (accesso al prestito e alla consultazione, orari di apertura, ecc.)?



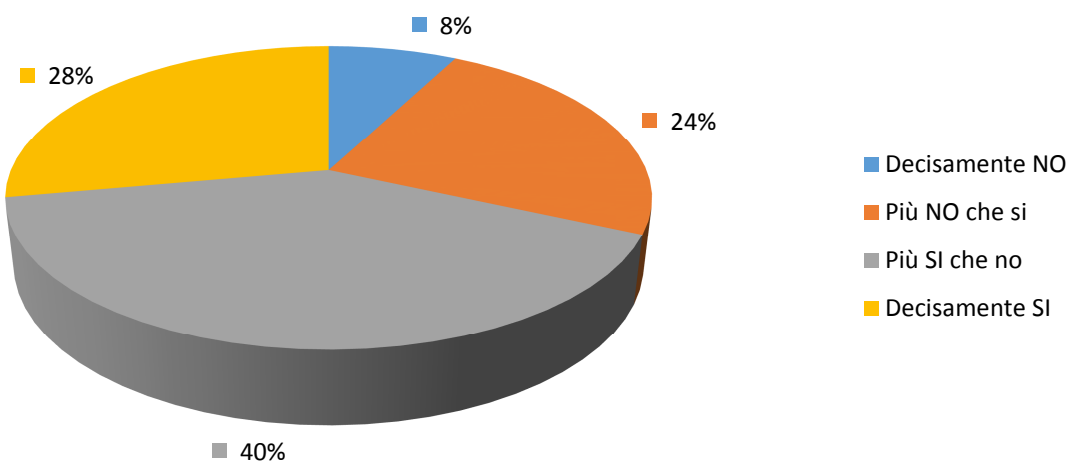
Mai utilizzati	Decisamente negativo	Abbastanza negativo	Abbastanza positivo	Decisamente positivo	Totali
30	0	8	126	44	208
14.42%	0.00%	3.85%	60.58%	21.15%	100.00%

### 5) Qual è il tuo giudizio sulle attrezzature informatiche?



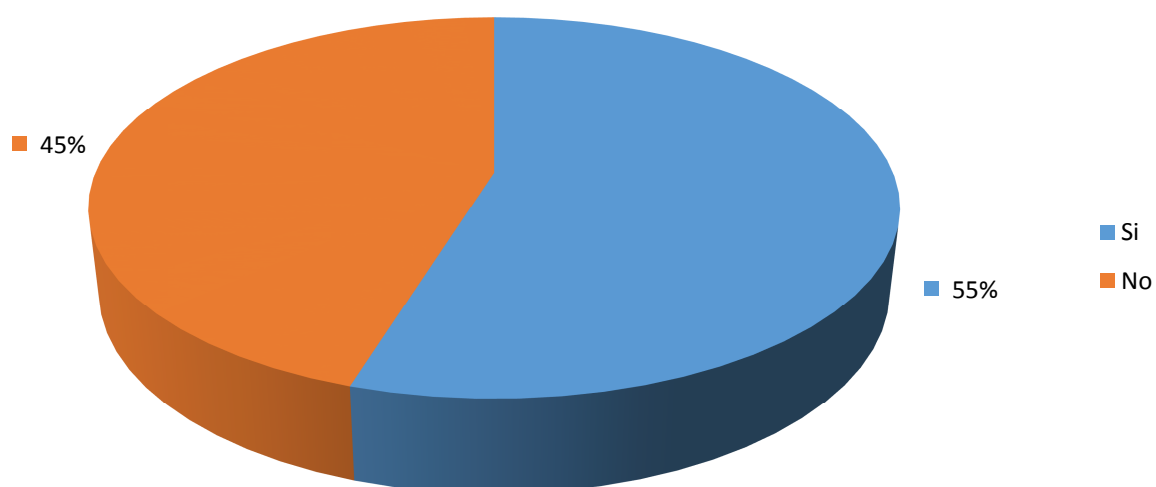
Mai utilizzate	Non presenti	Presenti ma in numero inadeguato	Presenti in numero adeguato	Totali
52	2	84	70	208
25.00%	0.96%	40.38%	33.65%	100.00%

### 6) Il carico di studio degli insegnamenti è adeguato alla durata del corso di studio?



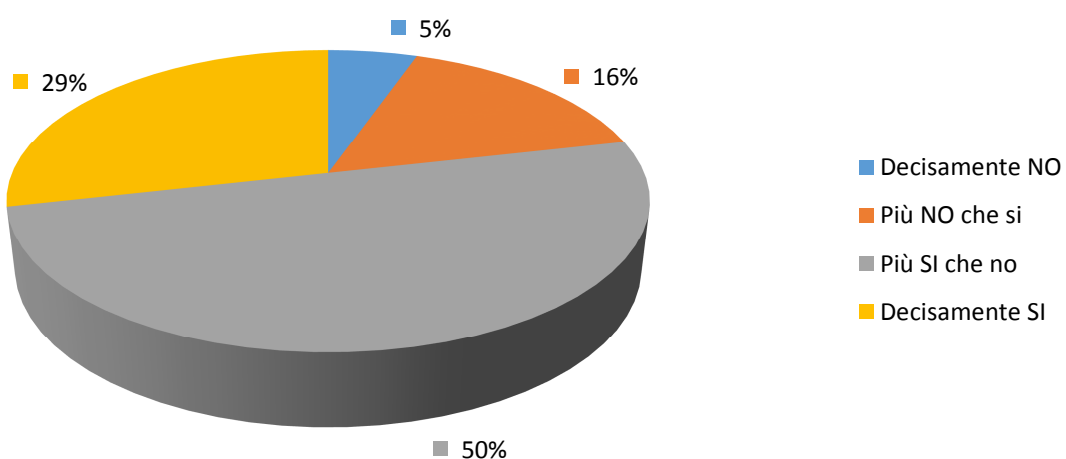
Decisamente NO	Più NO che si	Più SI che no	Decisamente SI	Totali
16	50	84	58	208
7.69%	24.04%	40.38%	27.88%	100.00%

### 7) Hai svolto attività di tirocinio?



Si	No <sup>2</sup>	Totali
<b>114</b>	<b>94</b>	<b>208</b>
<b>54.81%</b>	<b>45.19%</b>	<b>100.00%</b>

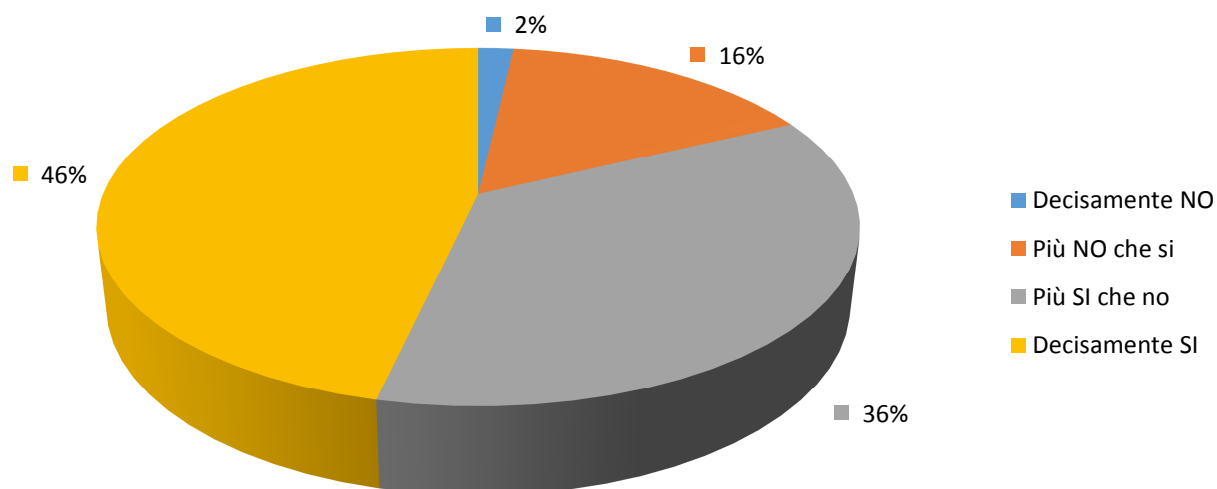
### 8) Valuti positivamente il supporto fornito dalla tua università?



Decisamente NO	Più NO che si	Più SI che no	Decisamente SI	Totali
<b>6</b>	<b>18</b>	<b>56</b>	<b>32</b>	<b>112</b>
<b>5.36%</b>	<b>16.07%</b>	<b>50.00%</b>	<b>28.57%</b>	<b>100.00%</b>

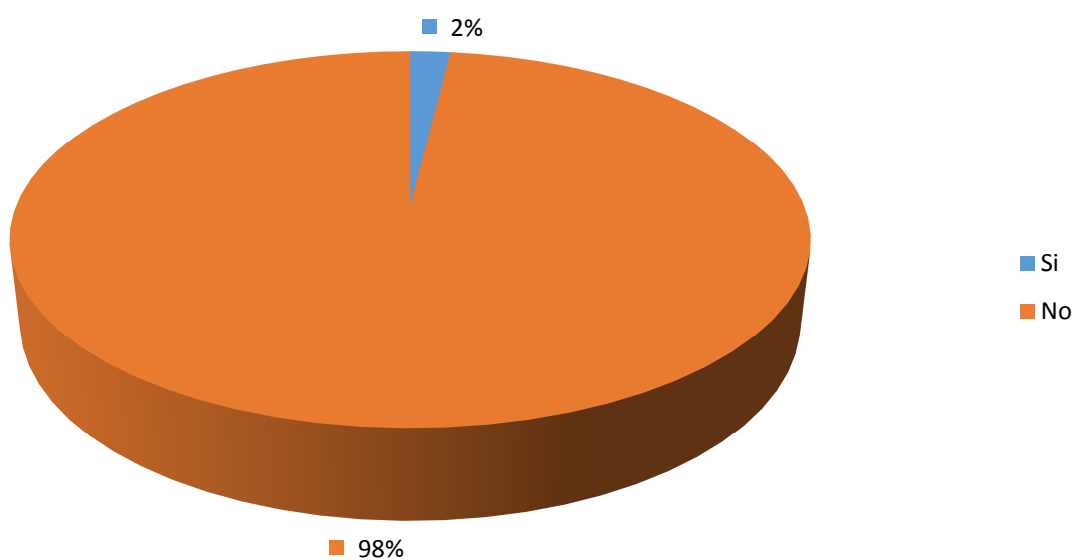
<sup>2</sup> Non risponde alle domande 8 e 9

### 9) Valuti positivamente l'esperienza?



Decisamente NO	Più NO che si	Più SI che no	Decisamente SI	Totali
<b>2</b>	<b>18</b>	<b>40</b>	<b>52</b>	<b>112</b>
<b>1.79%</b>	<b>16.07%</b>	<b>35.71%</b>	<b>46.43%</b>	<b>100.00%</b>

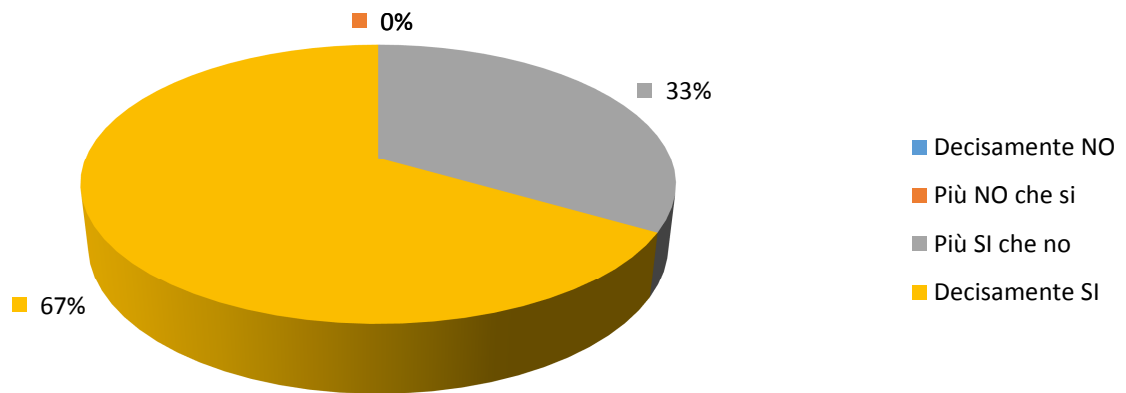
### 10) Hai effettuato parte del corso di studio all'estero?



Si	No <sup>3</sup>	Totali
<b>4</b>	<b>202</b>	<b>206</b>
<b>1.94%</b>	<b>98.06%</b>	<b>100.00%</b>

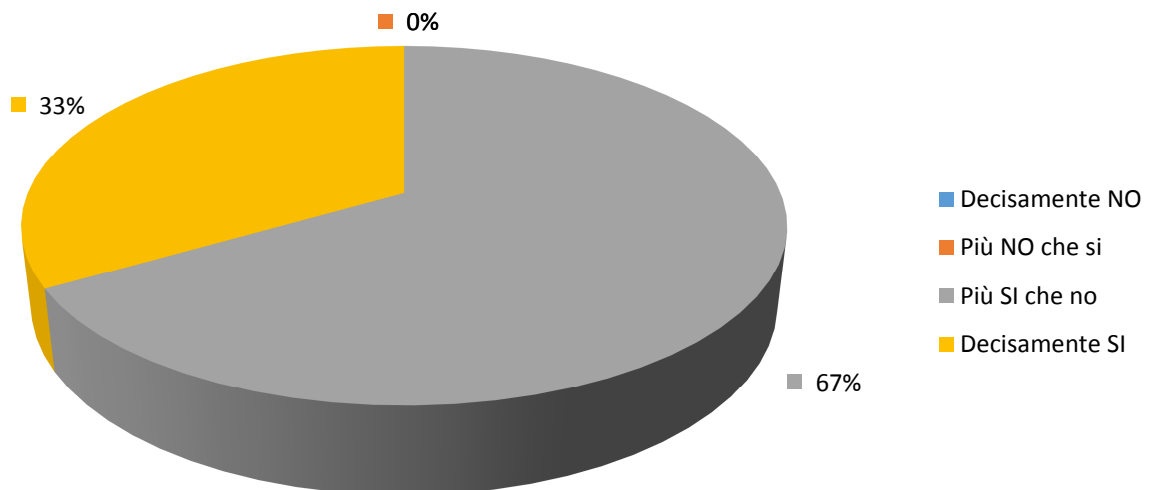
<sup>3</sup> Non risponde alle domande 11 e 12

11) Valuti positivamente il supporto fornito dalla tua università?



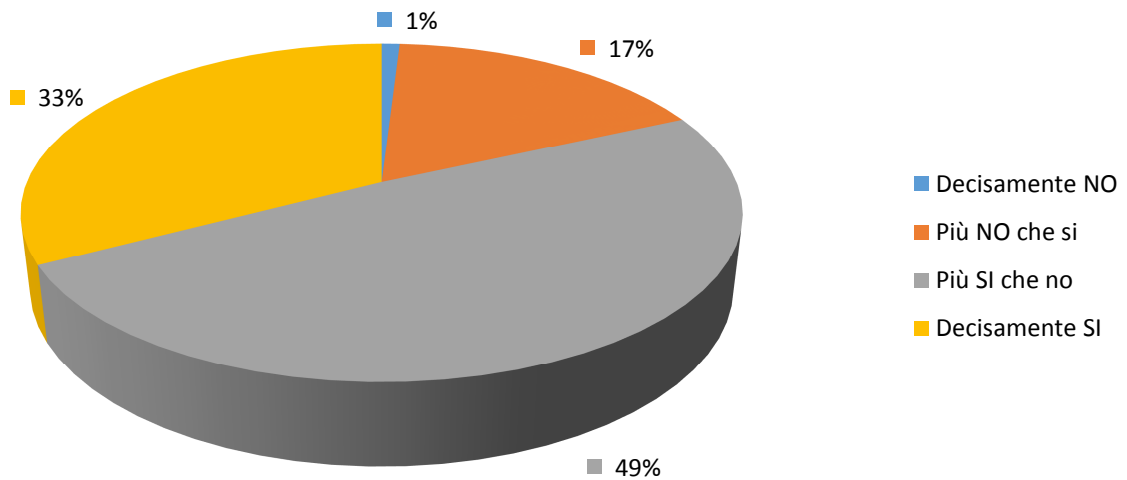
Decisamente NO	Più NO che si	Più SI che no	Decisamente SI	Totali
<b>0</b>	<b>0</b>	<b>2</b>	<b>4</b>	<b>6</b>
<b>0.00%</b>	<b>0.00%</b>	<b>33.33%</b>	<b>66.67%</b>	<b>100.00%</b>

12) Valuti positivamente l'esperienza?



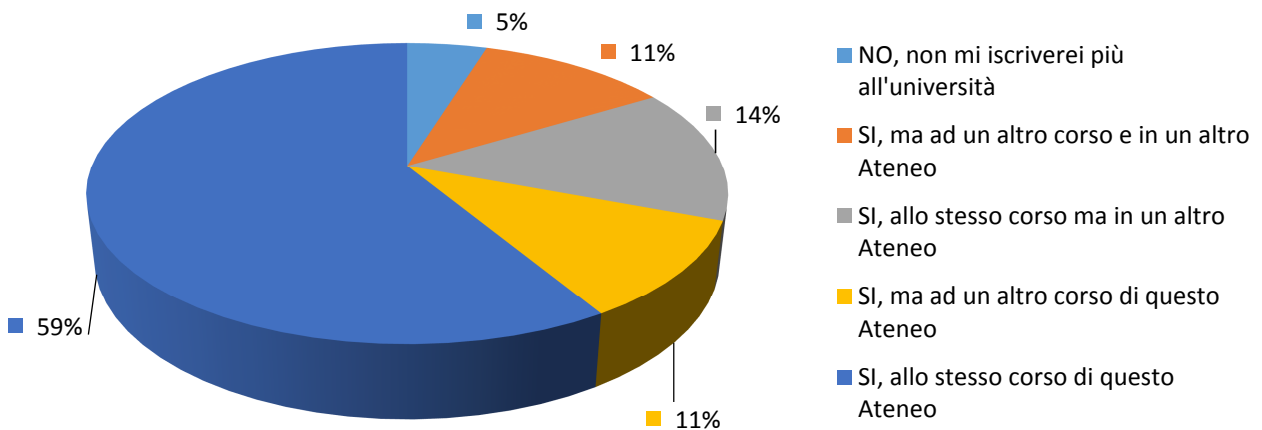
Decisamente NO	Più NO che si	Più SI che no	Decisamente SI	Totali
<b>0</b>	<b>0</b>	<b>4</b>	<b>2</b>	<b>6</b>
<b>0.00%</b>	<b>0.00%</b>	<b>66.67%</b>	<b>33.33%</b>	<b>100.00%</b>

13) Sei complessivamente soddisfatto/a del corso di studi?



Decisamente NO	Più NO che si	Più SI che no	Decisamente SI	Totali
2	36	102	68	208
0.96%	17.31%	49.04%	32.69%	100.00%

14) Se potessi tornare indietro ti iscriveresti nuovamente all'università?



NO, non mi iscriverei più all'università	SI, ma ad un altro corso e in un altro Ateneo	SI, allo stesso corso ma in un altro Ateneo	SI, ma ad un altro corso di questo Ateneo	SI, allo stesso corso di questo Ateneo	Totali
10	24	30	22	122	208
4.81%	11.54%	14.42%	10.58%	58.65%	100.00%