



UNIVERSITÀ DEGLI STUDI
SUOR ORSOLA
BENINCASA

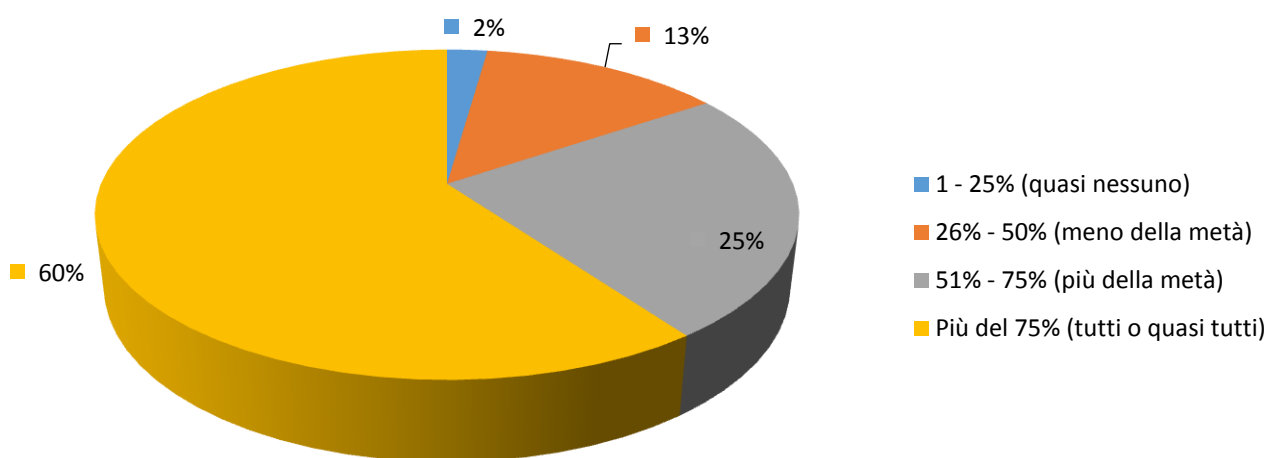
Corso di laurea in
Conservazione dei Beni Culturali

Opinioni dei laureandi

Periodo ottobre 2013/luglio 2014

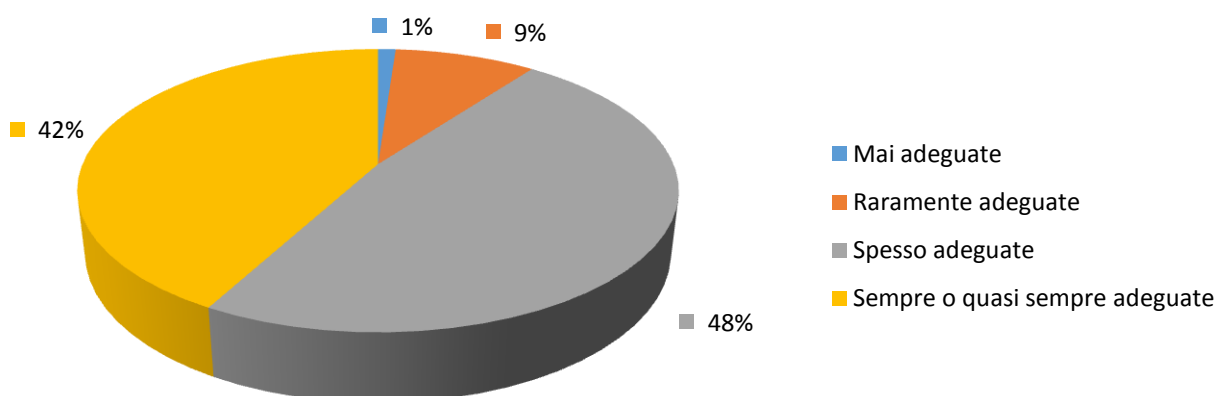
(secondo Documento AVA 9 gennaio 2013 - allegato IX - scheda 5)

1) Quanti insegnamenti, tra quelli previsti dal tuo corso di studi, hai frequentato regolarmente?



| 1 - 25% (quasi nessuno) ¹ | 26% - 50% (meno della metà) | 51% - 75% (più della metà) | Più del 75% (tutti o quasi tutti) | Totali |
|--------------------------------------|-----------------------------|----------------------------|-----------------------------------|---------|
| 2 | 12 | 22 | 54 | 90 |
| 2.22% | 13.33% | 24.44% | 60.00% | 100.00% |

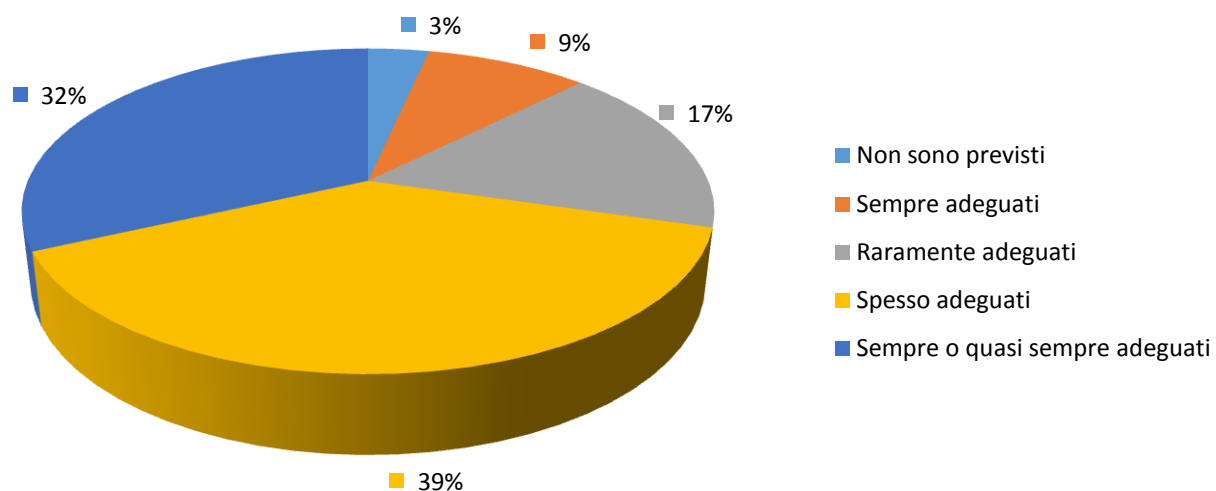
2) Qual è il tuo giudizio sulle aule in cui si sono svolte le lezioni e le esercitazioni?



| Mai adeguate | Raramente adeguate | Spesso adeguate | Sempre o quasi sempre adeguate | Totali |
|--------------|--------------------|-----------------|--------------------------------|---------|
| 1 | 8 | 42 | 37 | 88 |
| 1.14% | 9.09% | 47.73% | 42.05% | 100.00% |

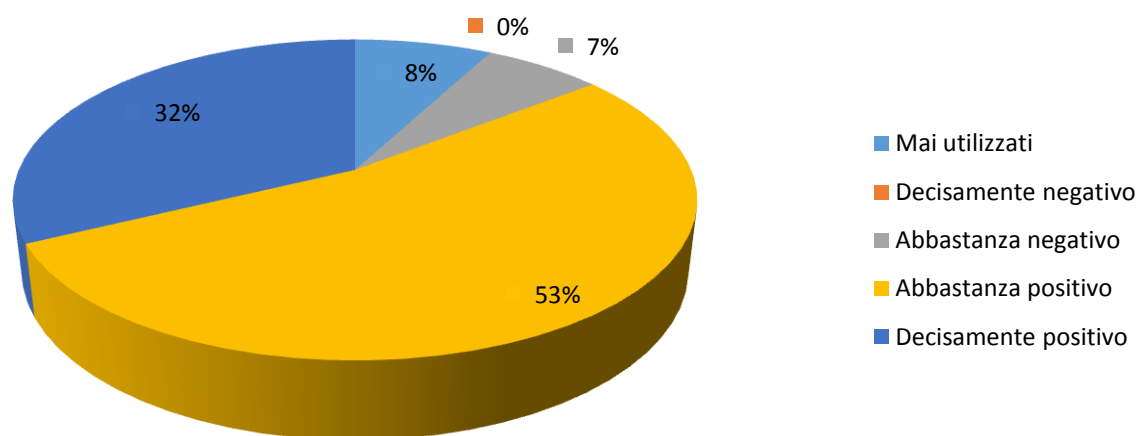
¹ Non risponde alle domande 2 e 3

3) Qual è il tuo giudizio sui laboratori?



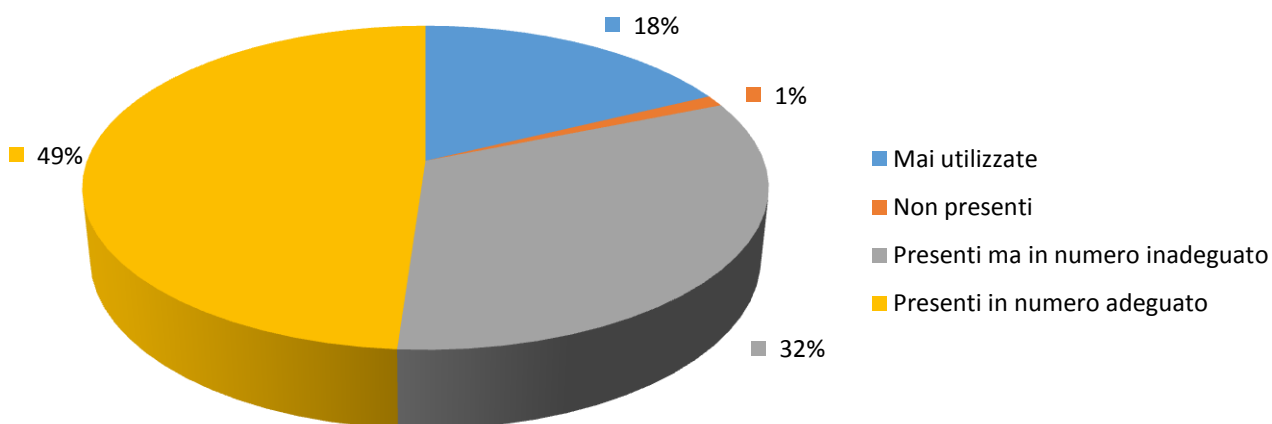
| Non sono previsti | Sempre adeguati | Raramente adeguati | Spesso adeguati | Sempre o quasi sempre adeguati | Totali |
|-------------------|-----------------|--------------------|-----------------|--------------------------------|----------------|
| 3 | 8 | 15 | 34 | 28 | 88 |
| 3.41% | 9.09% | 17.05% | 38.64% | 31.82% | 100.00% |

4) Qual è il tuo giudizio sui servizi di biblioteca (accesso al prestito e alla consultazione, orari di apertura, ecc.)?



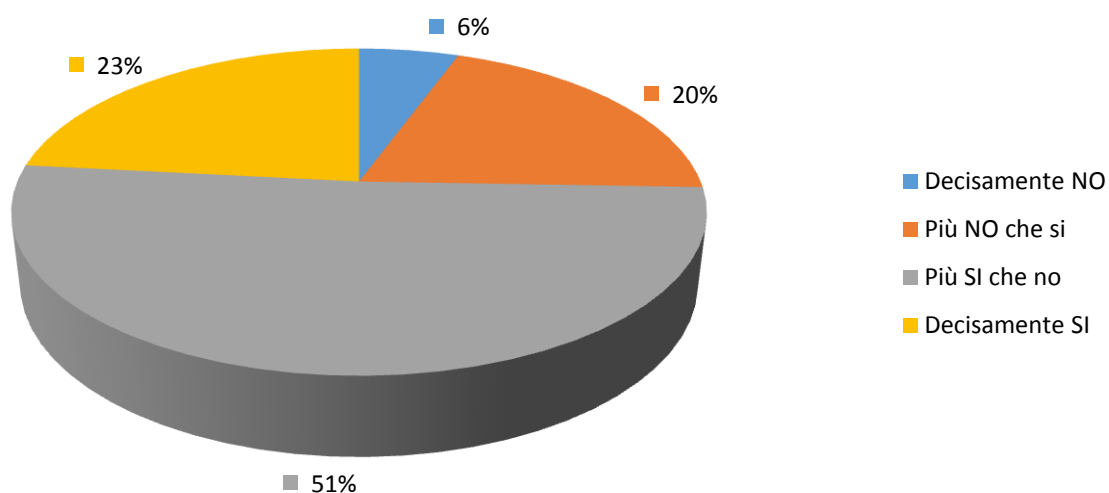
| Mai utilizzati | Decisamente negativo | Abbastanza negativo | Abbastanza positivo | Decisamente positivo | Totali |
|----------------|----------------------|---------------------|---------------------|----------------------|----------------|
| 7 | 0 | 6 | 48 | 29 | 90 |
| 7.78% | 0.00% | 6.67% | 53.33% | 32.22% | 100.00% |

5) Qual è il tuo giudizio sulle attrezzature informatiche?



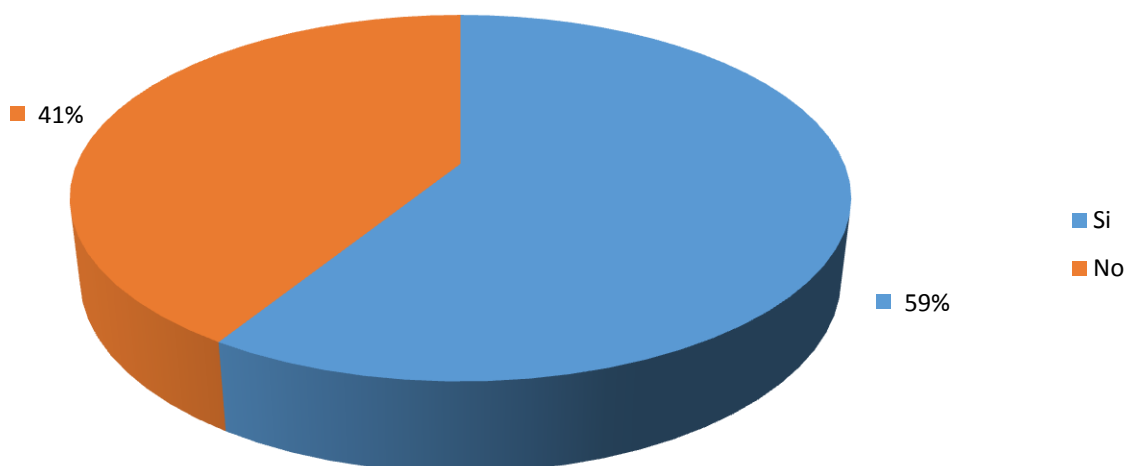
| Mai utilizzate | Non presenti | Presenti ma in numero inadeguato | Presenti in numero adeguato | Totali |
|----------------|--------------|----------------------------------|-----------------------------|---------|
| 16 | 1 | 29 | 44 | 90 |
| 17.78% | 1.11% | 32.22% | 48.89% | 100.00% |

6) Il carico di studio degli insegnamenti è adeguato alla durata del corso di studio?



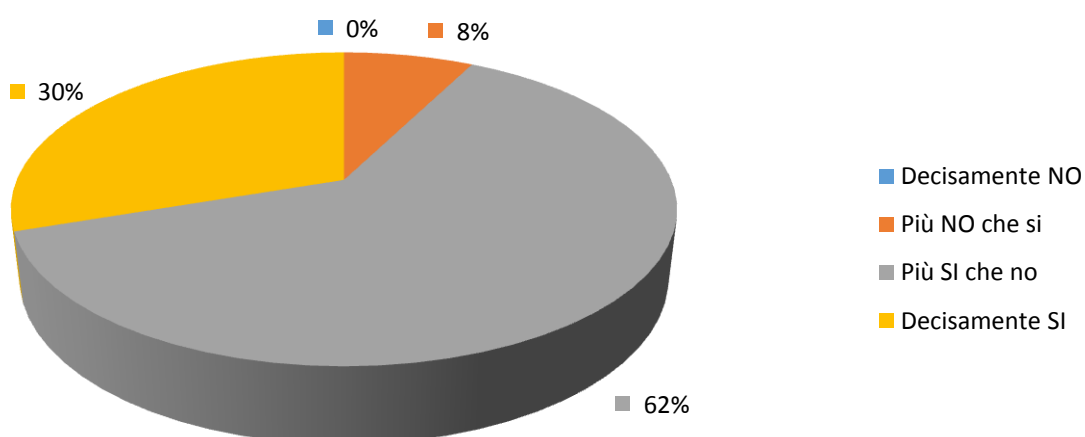
| Decisamente NO | Più NO che si | Più SI che no | Decisamente SI | Totali |
|----------------|---------------|---------------|----------------|---------|
| 5 | 18 | 46 | 21 | 90 |
| 5.56% | 20.00% | 51.11% | 23.33% | 100.00% |

7) Hai svolto attività di tirocinio o stage organizzate dal corso di studio?



| Si | No ² | Totali |
|---------------|-----------------|----------------|
| 53 | 37 | 90 |
| 58.89% | 41.11% | 100.00% |

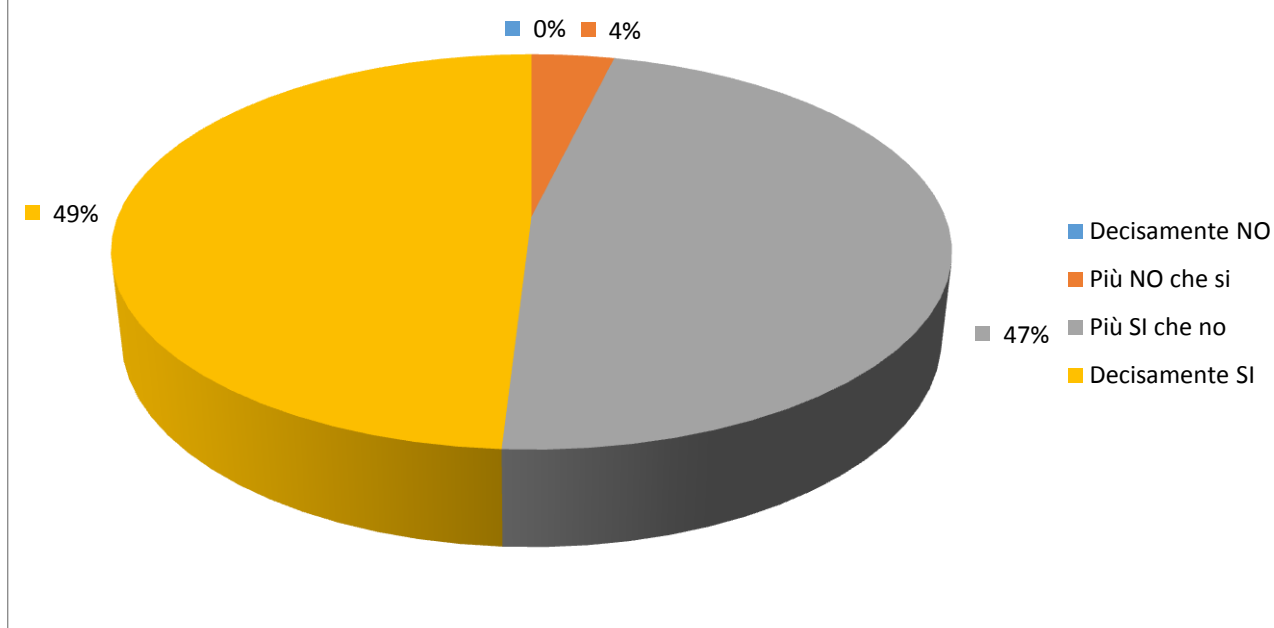
8) Valuti positivamente il supporto fornito dalla tua università?



| Decisamente NO | Più NO che si | Più SI che no | Decisamente SI | Totali |
|----------------|---------------|---------------|----------------|----------------|
| 0 | 4 | 33 | 16 | 53 |
| 0.00% | 8.45% | 57.75% | 30.19% | 100.00% |

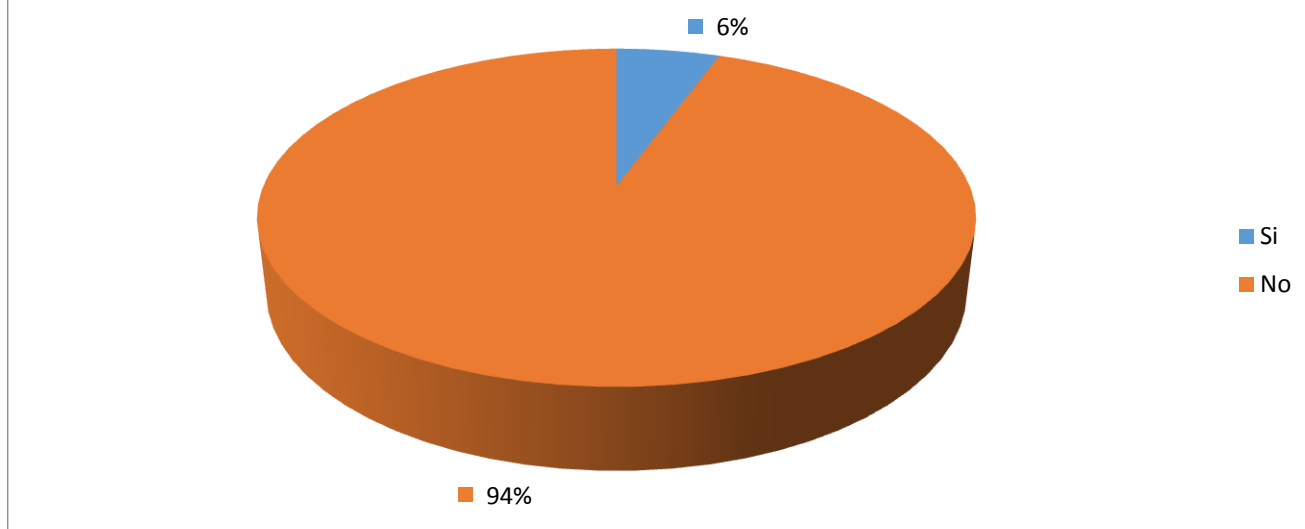
² Non risponde alle domande 8 e 9

9) Valuti positivamente l'esperienza?



| Decisamente NO | Più NO che si | Più SI che no | Decisamente SI | Totali |
|----------------|---------------|---------------|----------------|----------------|
| 0 | 2 | 25 | 26 | 53 |
| 0.00% | 3.77% | 47.17% | 49.06% | 100.00% |

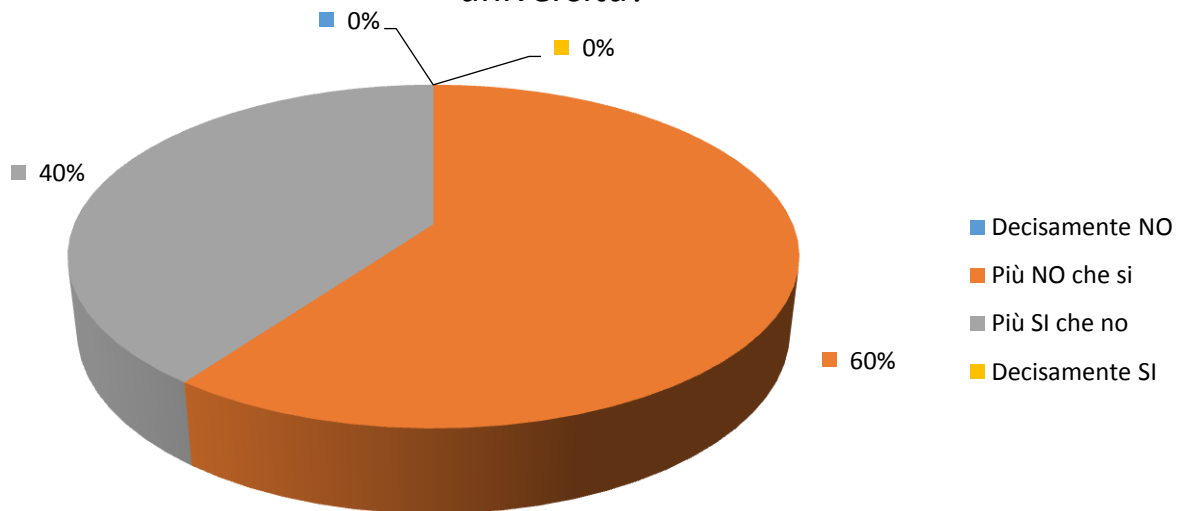
10) Hai effettuato parte del corso di studio all'estero?



| Si | No ³ | Totali |
|--------------|-----------------|----------------|
| 5 | 85 | 90 |
| 5.56% | 94.44% | 100.00% |

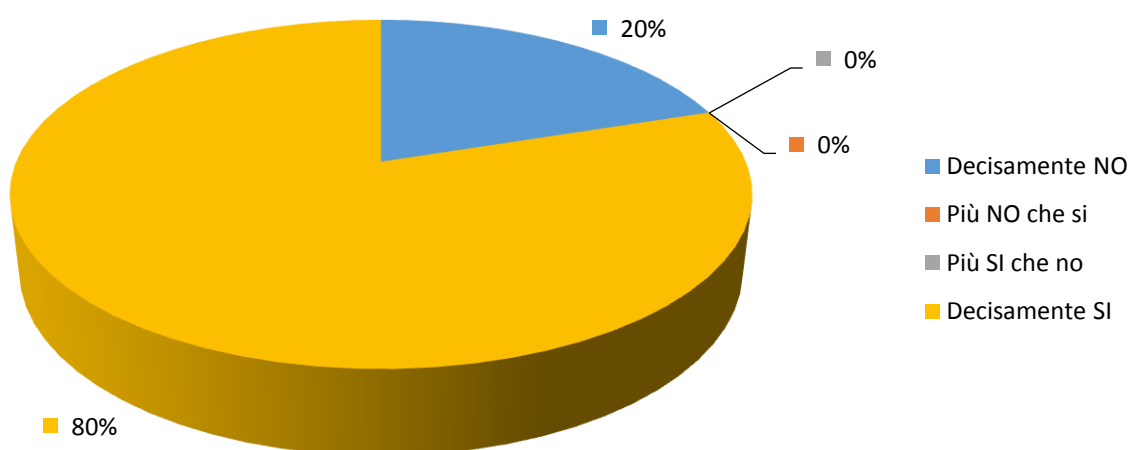
³ Non risponde alle domande 11 e 12

11) Valuti positivamente il supporto fornito dalla tua università?



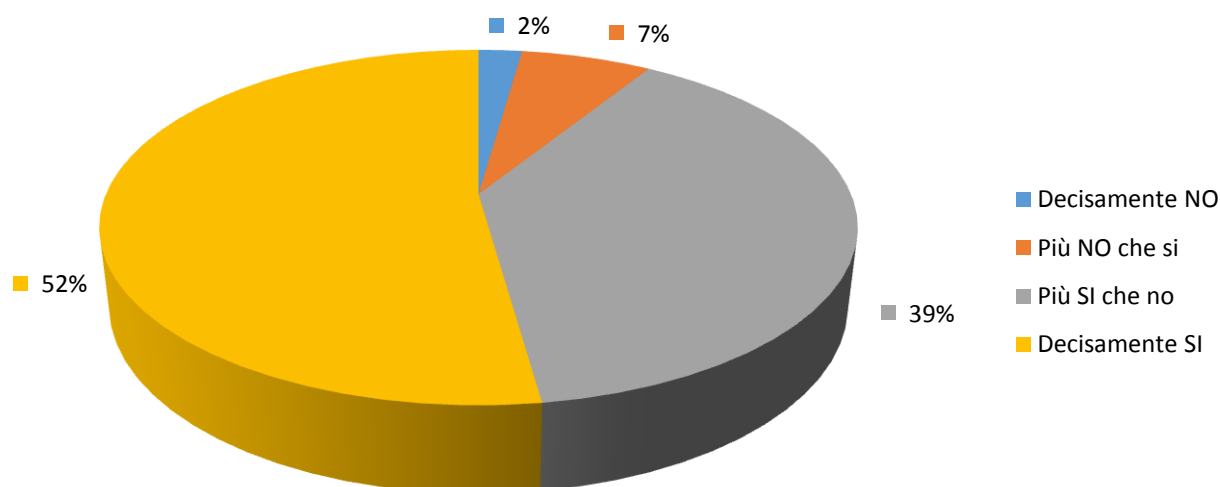
| Decisamente NO | Più NO che si | Più SI che no | Decisamente SI | Totali |
|----------------|---------------|---------------|----------------|---------|
| 0 | 3 | 2 | 0 | 5 |
| 0.00% | 60.00% | 40.00% | 0.00% | 100.00% |

12) Valuti positivamente l'esperienza?



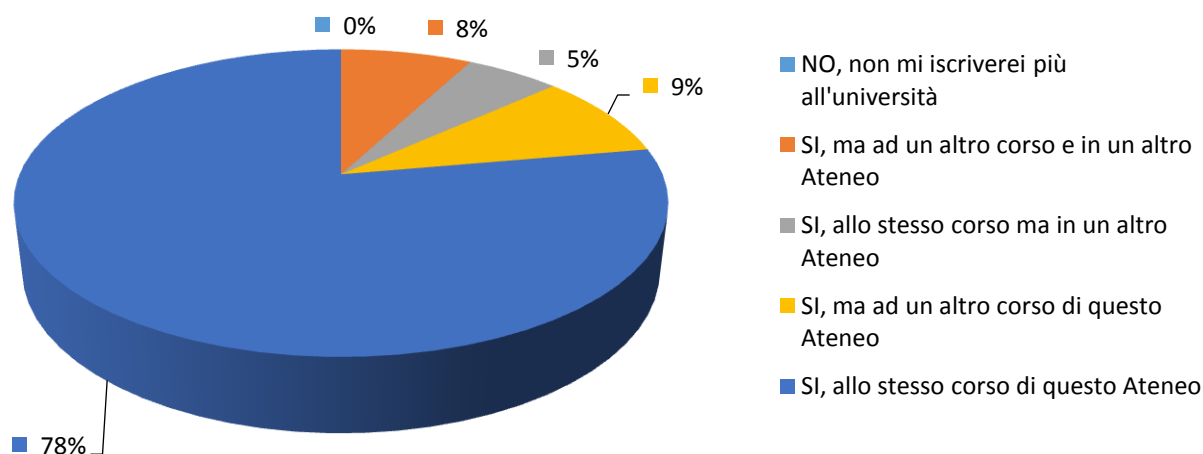
| Decisamente NO | Più NO che si | Più SI che no | Decisamente SI | Totali |
|----------------|---------------|---------------|----------------|---------|
| 1 | 0 | 0 | 4 | 5 |
| 20.00% | 0.00% | 0.00% | 80.00% | 100.00% |

13) Sei complessivamente soddisfatto/a del corso di studi?



| Decisamente NO | Più NO che si | Più SI che no | Decisamente SI | Totali |
|----------------|---------------|---------------|----------------|---------|
| 2 | 6 | 35 | 47 | 90 |
| 2.22% | 6.67% | 38.89% | 52.22% | 100.00% |

14) Se potessi tornare indietro ti iscriveresti nuovamente all'università?



| NO, non mi iscriverei più all'università | SI, ma ad un altro corso e in un altro Ateneo | SI, allo stesso corso ma in un altro Ateneo | SI, ma ad un altro corso di questo Ateneo | SI, allo stesso corso di questo Ateneo | Totali |
|------------------------------------------|-----------------------------------------------|---------------------------------------------|-------------------------------------------|----------------------------------------|---------|
| 0 | 7 | 5 | 8 | 70 | 90 |
| 0.00% | 7.78% | 5.56% | 8.89% | 77.78% | 100.00% |