



UNIVERSITÀ DEGLI STUDI  
SUOR ORSOLA  
BENINCASA

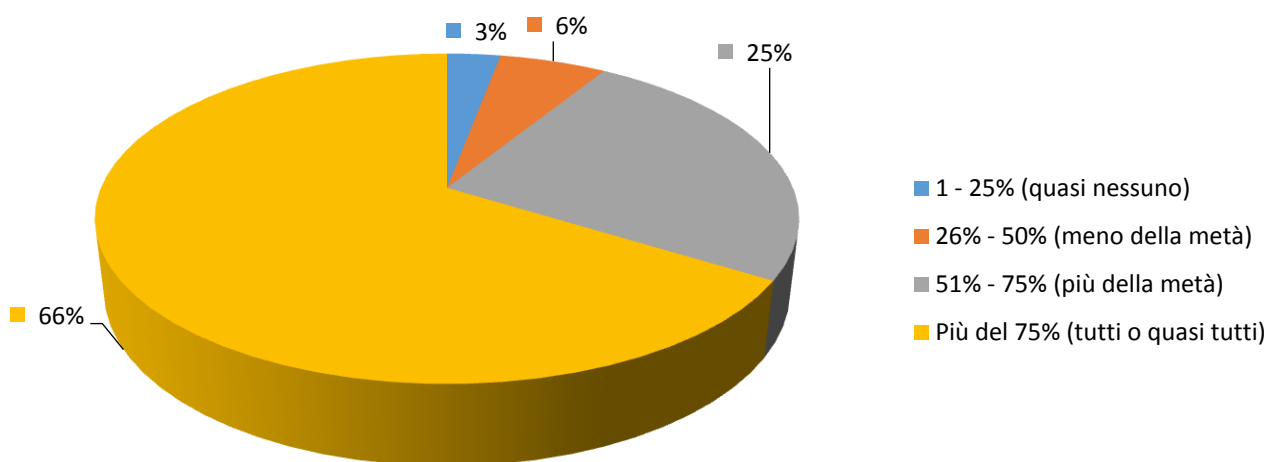
Corso di laurea in  
**Lingue e culture moderne**

**Opinioni dei laureandi**

Periodo ottobre 2013/luglio 2014

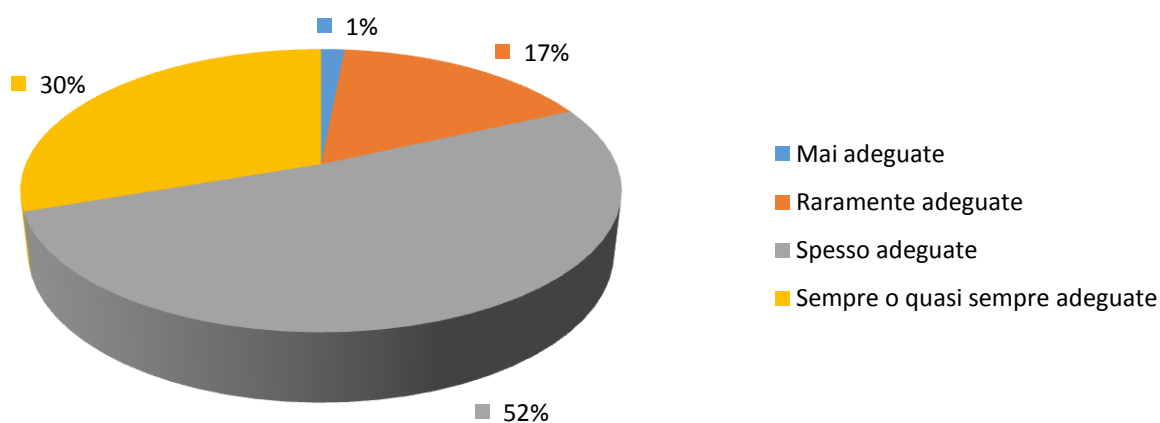
(secondo Documento AVA 9 gennaio 2013 - allegato IX - scheda 5)

1) Quanti insegnamenti, tra quelli previsti dal tuo corso di studi, hai frequentato regolarmente?



1 - 25% (quasi nessuno) <sup>1</sup>	26% - 50% (meno della metà)	51% - 75% (più della metà)	Più del 75% (tutti o quasi tutti)	Totali
<b>2</b>	<b>4</b>	<b>17</b>	<b>45</b>	<b>68</b>
<b>2.94%</b>	<b>5.88%</b>	<b>25.00%</b>	<b>66.18%</b>	<b>100.00%</b>

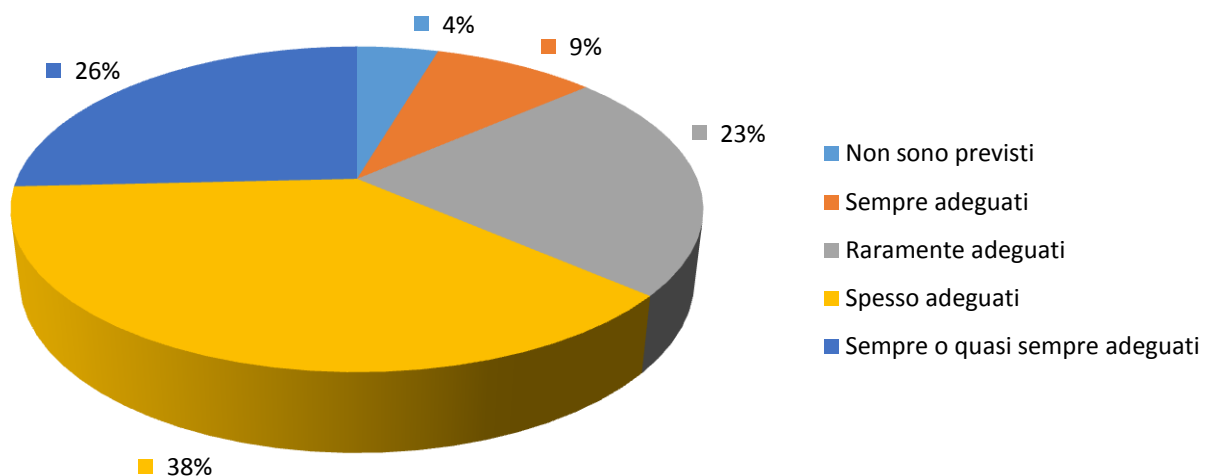
2) Qual è il tuo giudizio sulle aule in cui si sono svolte le lezioni e le esercitazioni?



Mai adeguate	Raramente adeguate	Spesso adeguate	Sempre o quasi sempre adeguate	Totali
<b>1</b>	<b>11</b>	<b>34</b>	<b>20</b>	<b>66</b>
<b>1.52%</b>	<b>16.67%</b>	<b>51.52%</b>	<b>30.30%</b>	<b>100.00%</b>

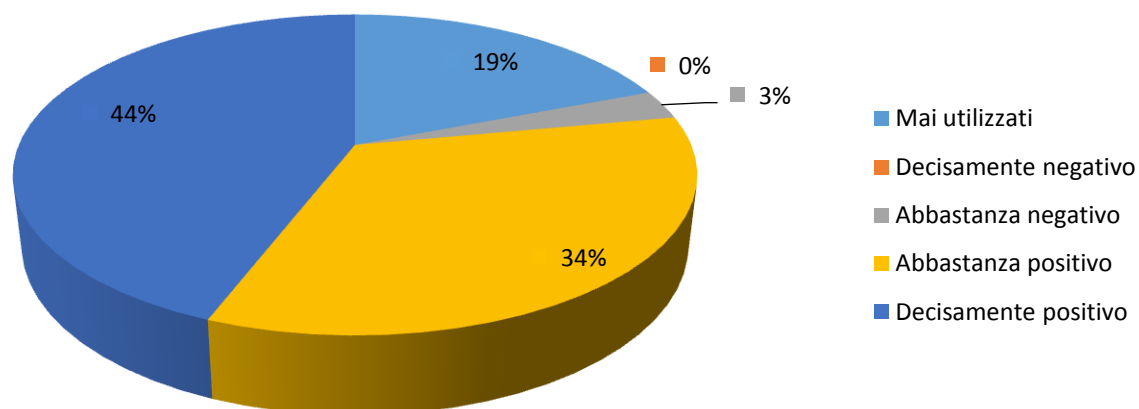
<sup>1</sup> Non risponde alle domande 2 e 3

### 3) Qual è il tuo giudizio sui laboratori?



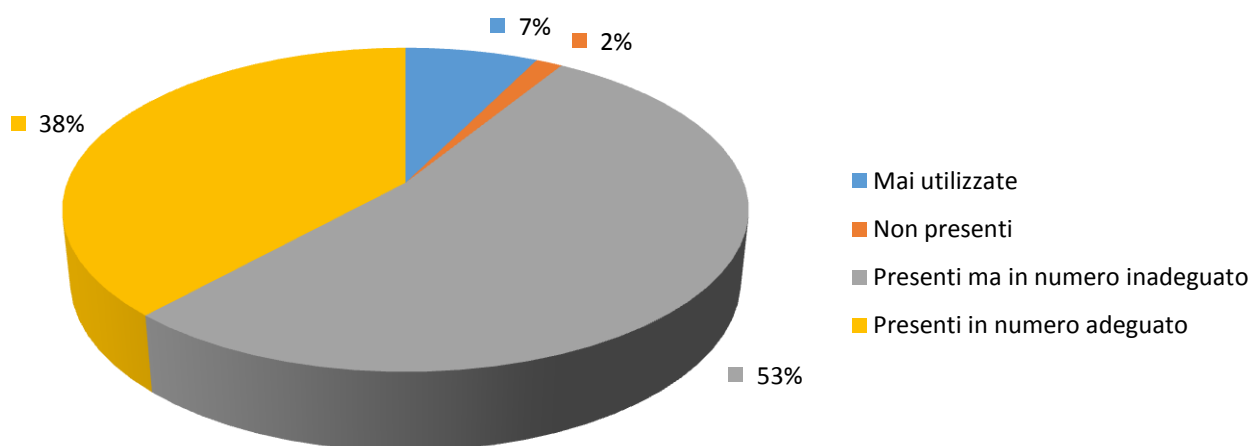
Non sono previsti	Sempre adeguati	Raramente adeguati	Spesso adeguati	Sempre o quasi sempre adeguati	Totali
<b>3</b>	<b>6</b>	<b>15</b>	<b>25</b>	<b>17</b>	<b>66</b>
<b>4.55%</b>	<b>9.09%</b>	<b>22.73%</b>	<b>37.88%</b>	<b>25.76%</b>	<b>100.00%</b>

### 4) Qual è il tuo giudizio sui servizi di biblioteca (accesso al prestito e alla consultazione, orari di apertura, ecc.)?



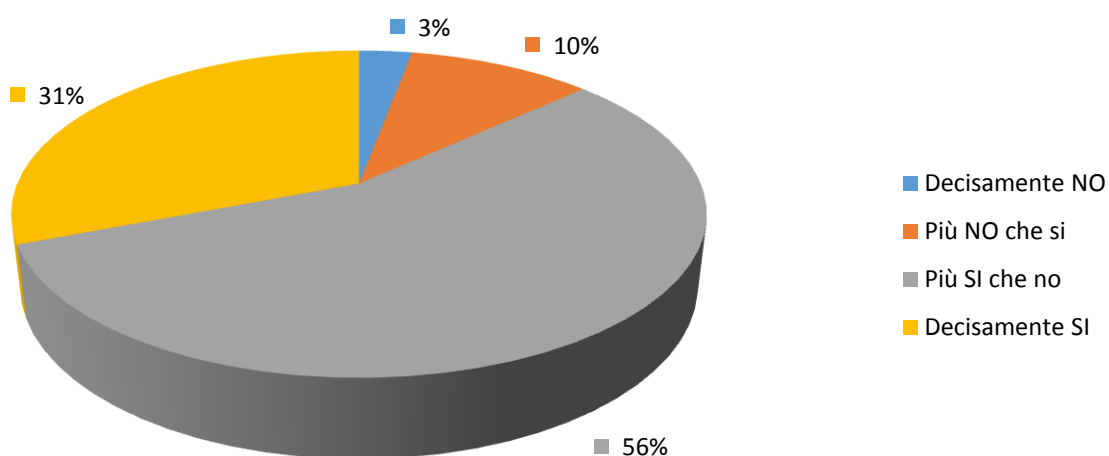
Mai utilizzati	Decisamente negativo	Abbastanza negativo	Abbastanza positivo	Decisamente positivo	Totali
<b>13</b>	<b>0</b>	<b>2</b>	<b>23</b>	<b>30</b>	<b>68</b>
<b>19.12%</b>	<b>0.00%</b>	<b>2.94%</b>	<b>33.82%</b>	<b>44.12%</b>	<b>100.00%</b>

### 5) Qual è il tuo giudizio sulle attrezzature informatiche?



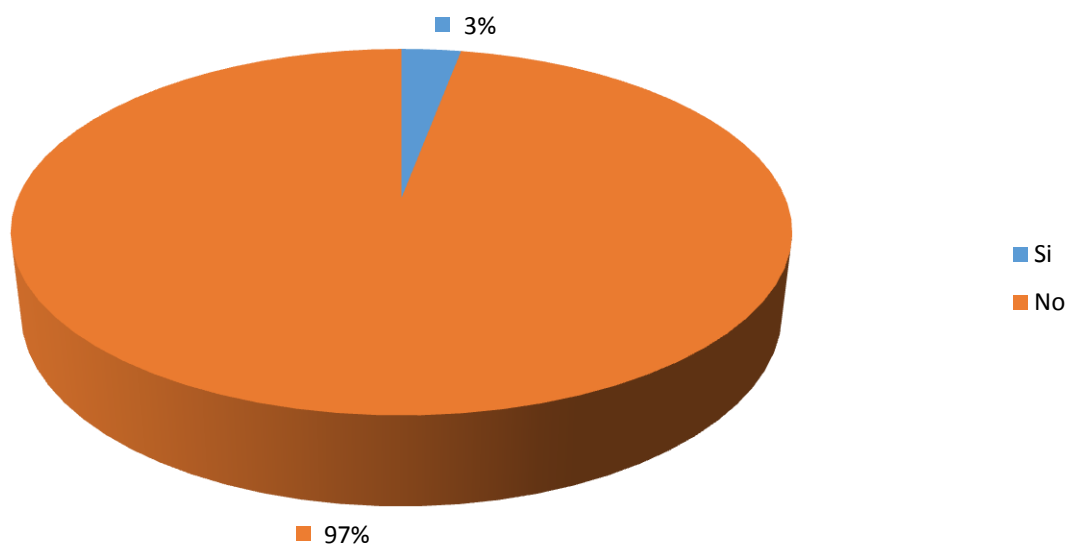
Mai utilizzate	Non presenti	Presenti ma in numero inadeguato	Presenti in numero adeguato	Totali
5	1	36	26	68
7.35%	1.47%	52.94%	38.24%	100.00%

### 6) Il carico di studio degli insegnamenti è adeguato alla durata del corso di studio?



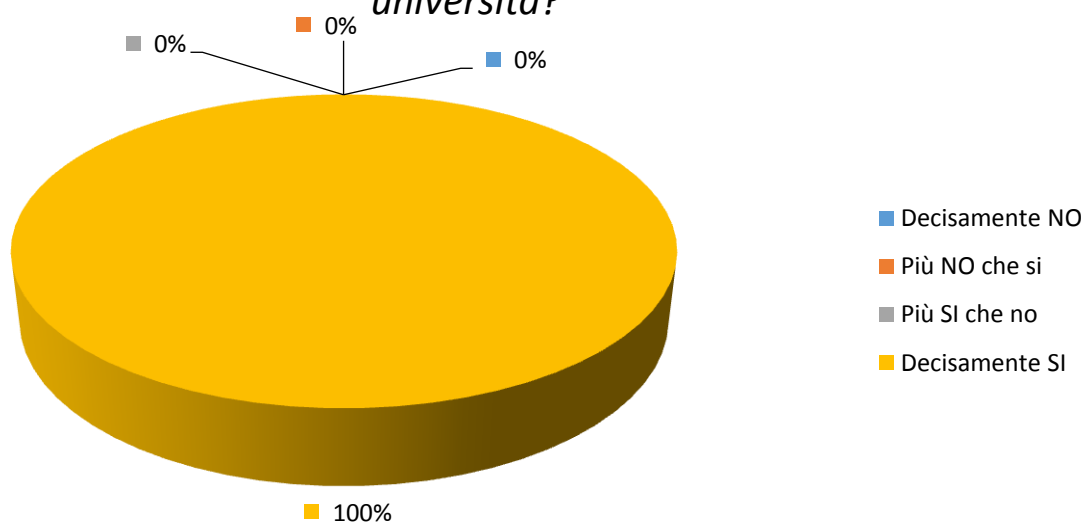
Decisamente NO	Più NO che si	Più SI che no	Decisamente SI	Totali
2	7	38	21	68
2.94%	10.29%	55.88%	30.88%	100.00%

7) Hai svolto attività di tirocinio o stage organizzate dal corso di studio?



Si	No <sup>2</sup>	Totali
2	66	68
2.94%	97.06%	100.00%

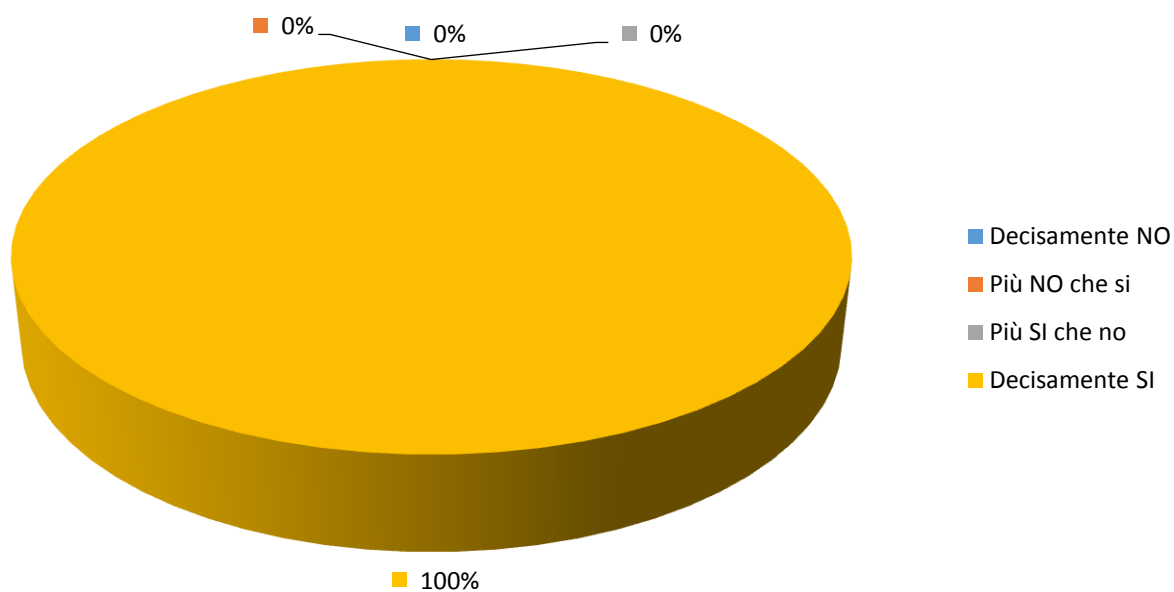
8) Valuti positivamente il supporto fornito dalla tua università?



Decisamente NO	Più NO che si	Più SI che no	Decisamente SI	Totali
0	0	0	2	2
0.00%	8.45%	57.75%	100.00%	100.00%

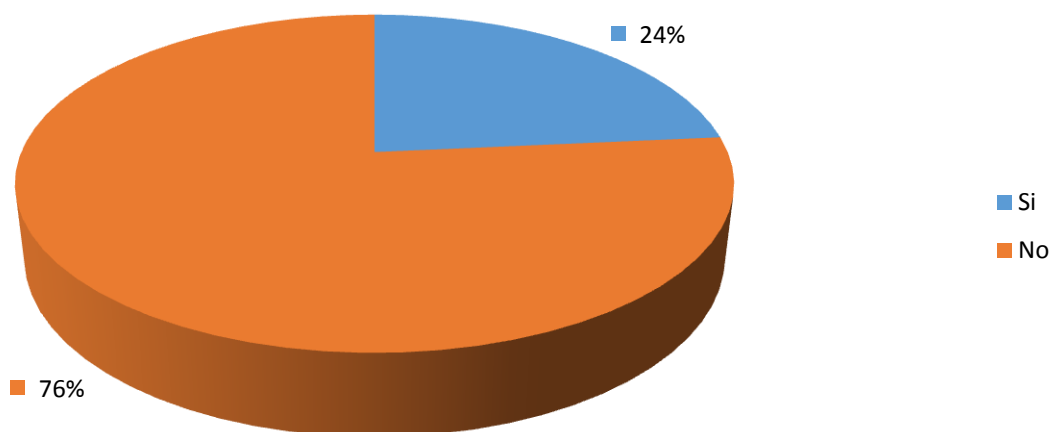
<sup>2</sup> Non risponde alle domande 8 e 9

### 9) Valuti positivamente l'esperienza?



Decisamente NO	Più NO che si	Più SI che no	Decisamente SI	Totali
<b>0</b>	<b>0</b>	<b>0</b>	<b>2</b>	<b>2</b>
<b>0.00%</b>	<b>0.00%</b>	<b>0.00%</b>	<b>100.00%</b>	<b>100.00%</b>

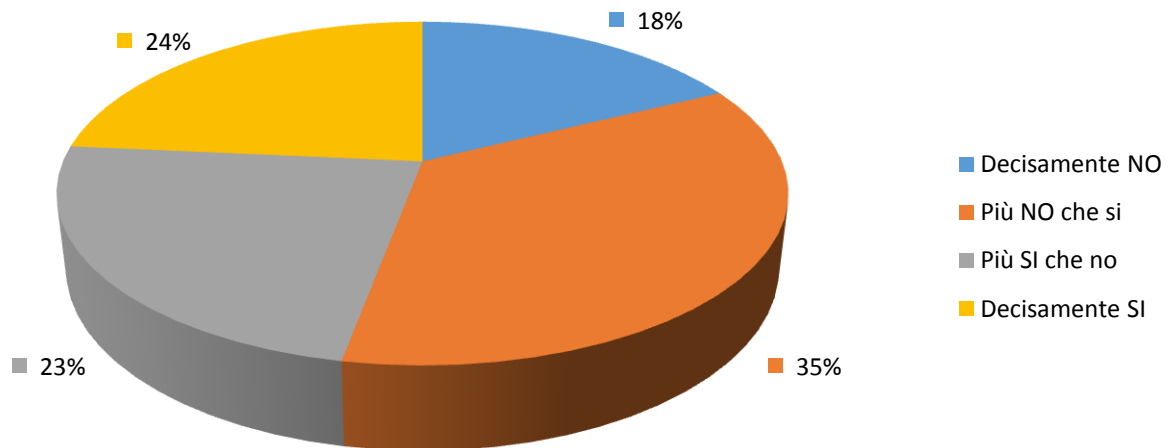
### 10) Hai effettuato parte del corso di studio all'estero?



Si	No <sup>3</sup>	Totali
<b>16</b>	<b>52</b>	<b>68</b>
<b>23.53%</b>	<b>76.47%</b>	<b>100.00%</b>

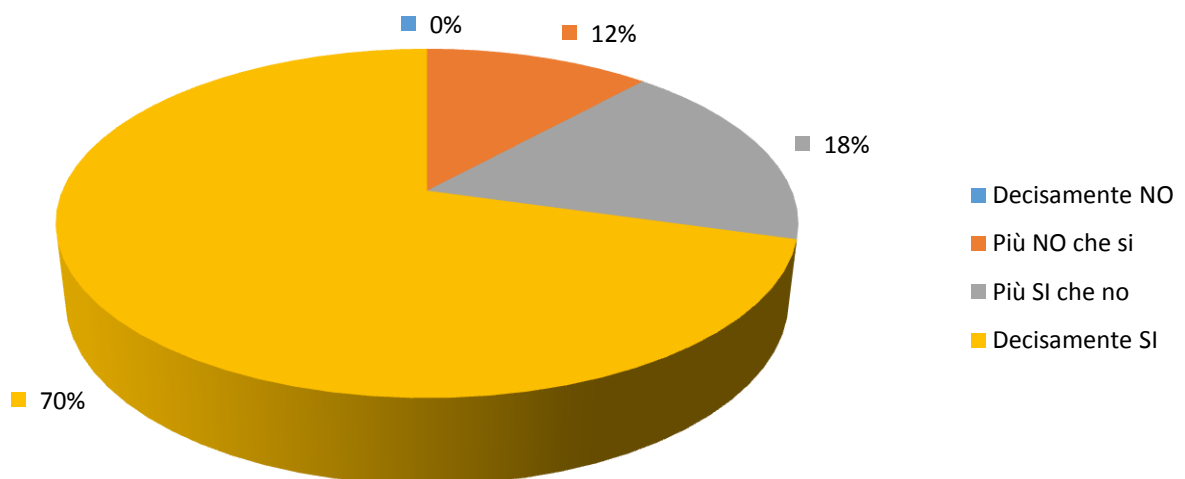
<sup>3</sup> Non risponde alle domande 11 e 12

11) Valuti positivamente il supporto fornito dalla tua università?



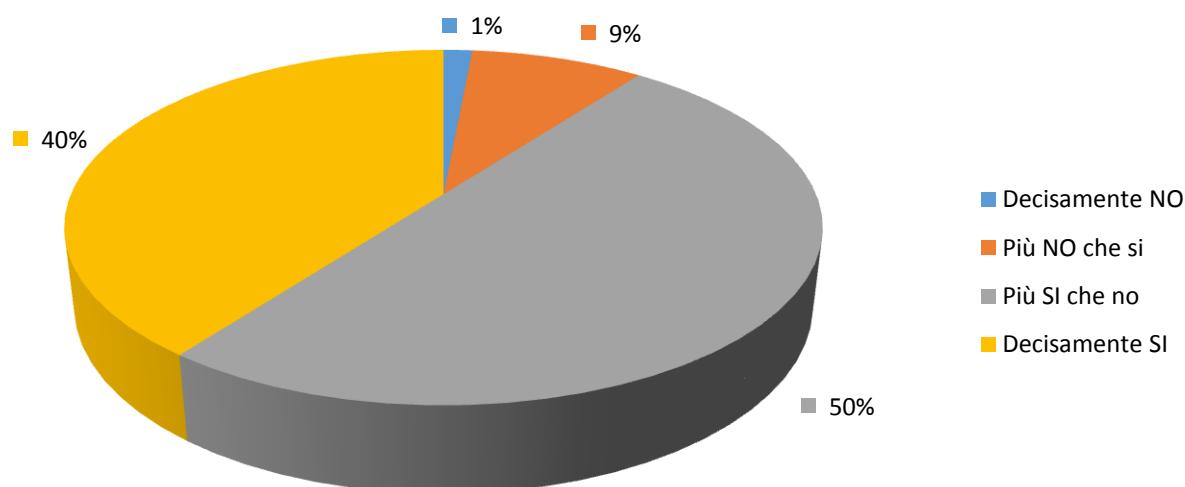
Decisamente NO	Più NO che si	Più SI che no	Decisamente SI	Totali
<b>3</b>	<b>6</b>	<b>4</b>	<b>4</b>	<b>17</b>
<b>17.65%</b>	<b>35.29%</b>	<b>23.53%</b>	<b>23.53%</b>	<b>100.00%</b>

12) Valuti positivamente l'esperienza?



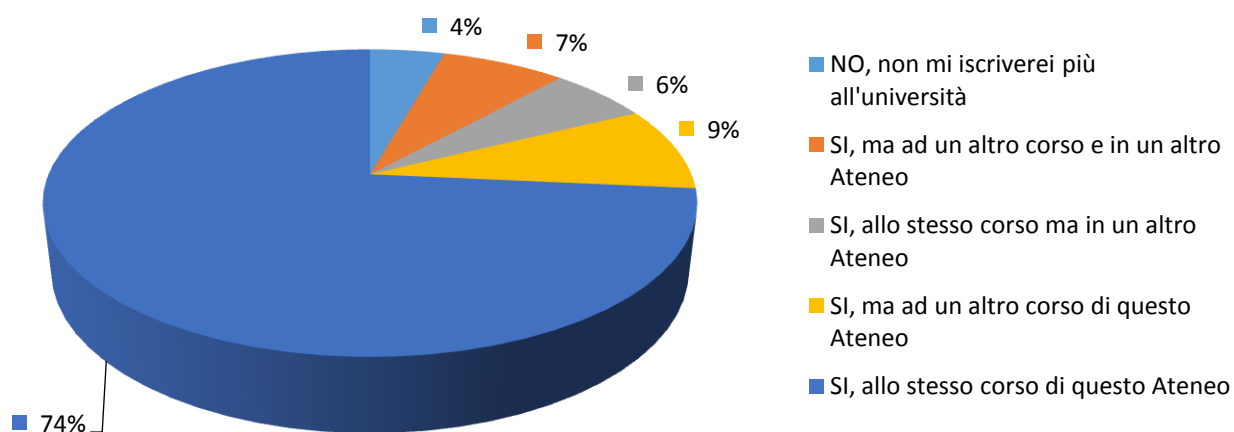
Decisamente NO	Più NO che si	Più SI che no	Decisamente SI	Totali
<b>0</b>	<b>2</b>	<b>3</b>	<b>12</b>	<b>17</b>
<b>0.00%</b>	<b>11.76%</b>	<b>17.65%</b>	<b>70.59%</b>	<b>100.00%</b>

### 13) Sei complessivamente soddisfatto/a del corso di studi?



Decisamente NO	Più NO che si	Più SI che no	Decisamente SI	Totali
<b>1</b>	<b>6</b>	<b>34</b>	<b>27</b>	<b>68</b>
<b>1.47%</b>	<b>8.82%</b>	<b>50.00%</b>	<b>39.71%</b>	<b>100.00%</b>

### 14) Se potessi tornare indietro ti iscriveresti nuovamente all'università?



NO, non mi iscriverei più all'università	SI, ma ad un altro corso e in un altro Ateneo	SI, allo stesso corso ma in un altro Ateneo	SI, ma ad un altro corso di questo Ateneo	SI, allo stesso corso di questo Ateneo	Totali
<b>3</b>	<b>5</b>	<b>4</b>	<b>6</b>	<b>50</b>	<b>68</b>
<b>4.41%</b>	<b>7.35%</b>	<b>5.88%</b>	<b>8.82%</b>	<b>73.53%</b>	<b>100.00%</b>