

Scheda Unica Annuale - Soddisfazione per il corso di studio concluso e condizione occupazionale dei laureati

Opzioni:

I dati **non includono** i laureati di corsi equivalenti del 509.
 I dati sono confrontati con il totale sull'**ateneo** (stessa tipologia di corso).

Soddisfazione per il corso di studio concluso

dati aggiornati ad aprile 2019

Ateneo: **Università degli Studi 'Suor Orsola Benincasa' di NAPOLI - laurea di primo livello**

Classe: **lingue e culture moderne (L-11)**

Corso: **lingue e culture moderne (L-11)**

Laureati nell'anno solare 2018 (*valori assoluti*)

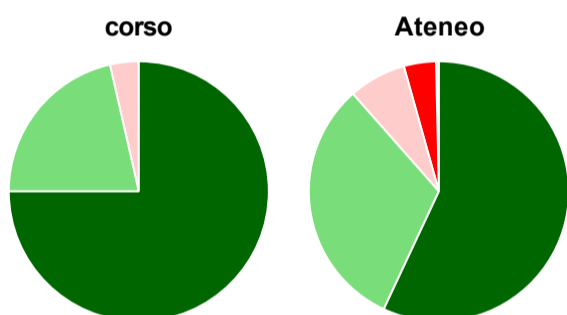
Laureati: **82**

Intervistati: **66**

Collettivo esaminato^(a): **67** [scheda di dettaglio](#)

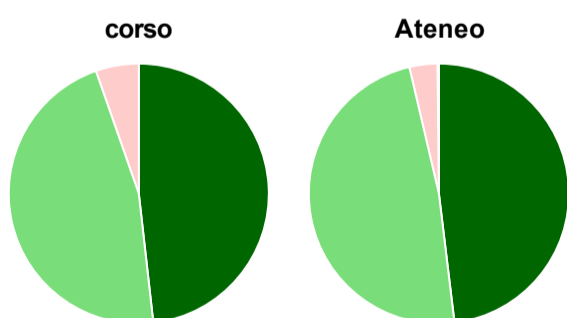
(a) Per una migliore confrontabilità della documentazione, si riportano i dati relativi ai **soli laureati che si sono iscritti al corso di laurea in anni recenti**, cioè a partire dal 2014: 67 di cui 56 intervistati.

Hanno frequentato regolarmente



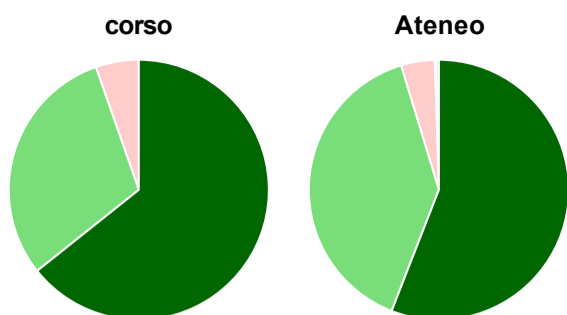
	corso	Ateneo
più del 75% degli insegnamenti previsti	75,0%	57,0%
tra il 50% e il 75%	21,4%	31,5%
tra il 25% e il 50%	3,6%	7,1%
meno del 25%	-	4,0%
non rispondono	-	0,3%
Totale	100%	100%

Hanno ritenuto il carico di studio degli insegnamenti adeguato alla durata del corso di studio



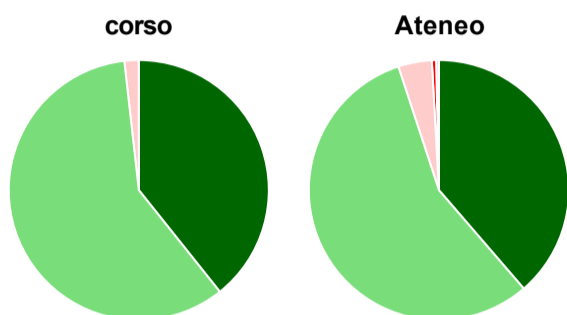
	corso	Ateneo
decisamente sì	48,2%	48,1%
più sì che no	46,4%	48,3%
più no che sì	5,4%	3,5%
decisamente no	-	0,2%
non rispondono	-	-
Totale	100%	100%

Hanno ritenuto l'organizzazione degli esami (appelli, orari, informazioni, prenotazioni, ...) soddisfacente



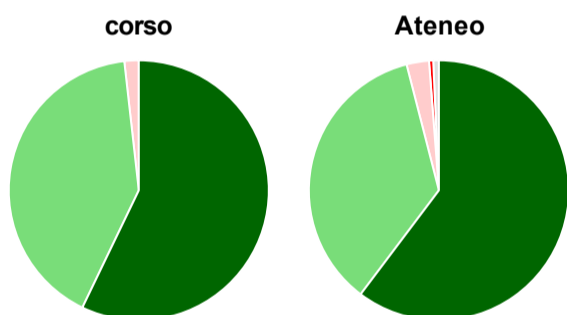
	corso	Ateneo
sempre o quasi sempre	64,3%	55,9%
per più della metà degli esami	30,4%	39,4%
per meno della metà degli esami	5,4%	4,2%
mai o quasi mai	-	0,2%
non rispondono	-	0,3%
Totale	100%	100%

Sono soddisfatti dei rapporti con i docenti in generale



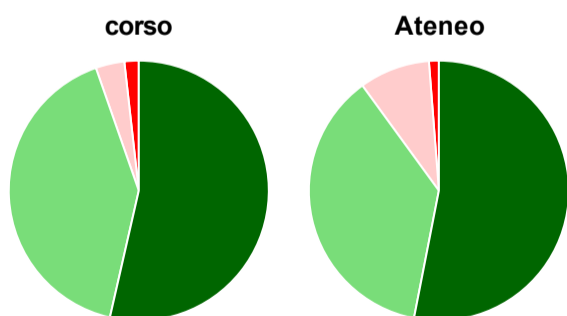
	corso	Ateneo
decisamente sì	39,3%	38,7%
più sì che no	58,9%	56,3%
più no che sì	1,8%	4,2%
decisamente no	-	0,5%
non rispondono	-	0,3%
Totale	100%	100%

Sono complessivamente soddisfatti del corso di laurea



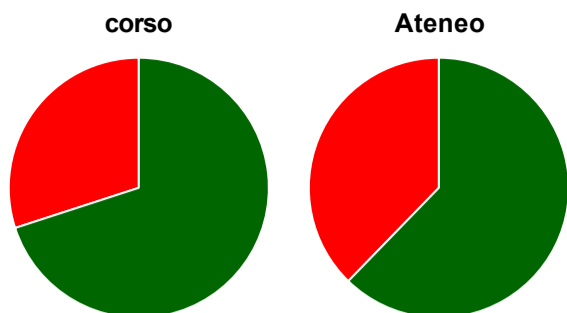
	corso	Ateneo
decisamente sì	57,1%	60,3%
più sì che no	41,1%	35,7%
più no che sì	1,8%	2,8%
decisamente no	-	0,5%
non rispondono	-	0,7%
Totale	100%	100%

Valutazione delle aule



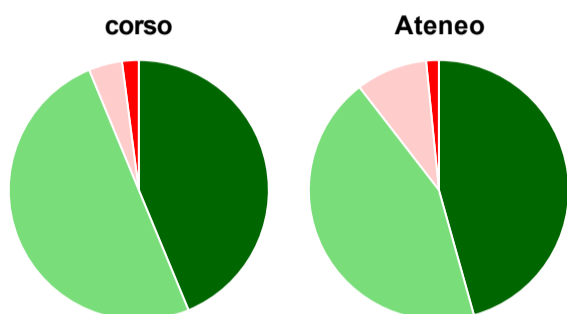
	corso	Ateneo
Hanno utilizzato le aule:	100,0%	99,1%
Valutazione (per 100 fruitori):		
sempre o quasi sempre adeguate	53,6%	53,1%
spesso adeguate	41,1%	36,9%
raramente adeguate	3,6%	8,8%
mai adeguate	1,8%	1,2%
Totale	100%	100%

Valutazione delle postazioni informatiche



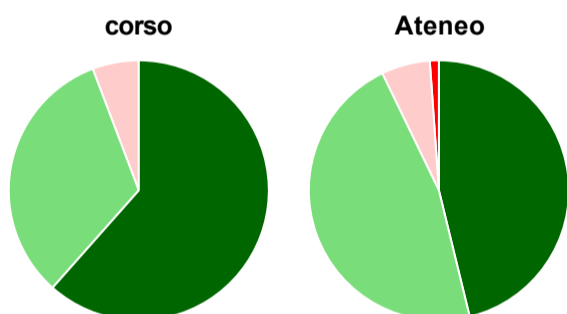
	corso	Ateneo
Hanno utilizzato le postazioni informatiche:	89,3%	84,5%
Valutazione (per 100 fruitori):		
in numero adeguato	70,0%	62,3%
in numero inadeguato	30,0%	37,7%
Totale	100%	100%

Valutazione delle attrezzature per le altre attività didattiche (laboratori, attività pratiche, ...)



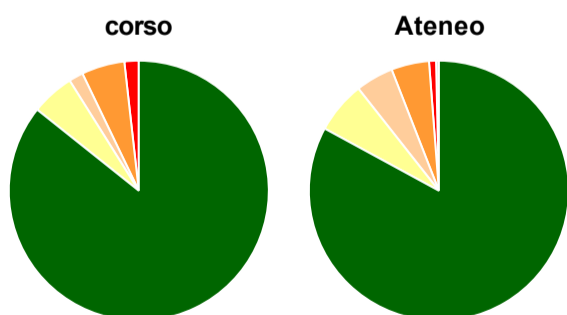
	corso	Ateneo
Hanno utilizzato le attrezzature per le altre attività didattiche (laboratori, attività pratiche, ...):	85,7%	88,2%
Valutazione (per 100 fruitori):		
sempre o quasi sempre adeguate	43,8%	45,7%
spesso adeguate	50,0%	43,9%
raramente adeguate	4,2%	8,9%
mai adeguate	2,1%	1,6%
Totale	100%	100%

Valutazione dei servizi di biblioteca (prestito/consultazione, orari di apertura, ...)



	corso	Ateneo
Hanno utilizzato i servizi di biblioteca (prestito/consultazione, orari di apertura, ...):	92,9%	77,7%
Valutazione (per 100 fruitori):		
decisamente positiva	61,5%	46,2%
abbastanza positiva	32,7%	46,6%
abbastanza negativa	5,8%	6,1%
decisamente negativa	-	1,1%
Totale	100%	100%

Si iscriverebbero di nuovo all'università?



	corso	Ateneo
sì, allo stesso corso dell'Ateneo	85,7%	82,9%
sì, ma ad un altro corso dell'Ateneo	5,4%	6,4%
sì, allo stesso corso, ma in un altro Ateneo	1,8%	4,7%
sì, ma ad un altro corso e in un altro Ateneo	5,4%	4,7%
non si iscriverebbero più all'università	1,8%	0,9%
non rispondono	-	0,3%
Totale	100%	100%

Condizione occupazionale

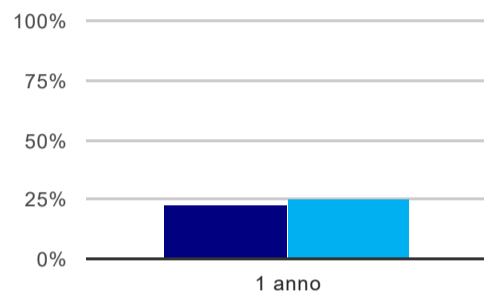
Anno di indagine: **2018**
dati aggiornati ad aprile 2019

Ateneo: **Università degli Studi 'Suor Orsola Benincasa' di NAPOLI - laurea di primo livello**
Classe: **lingue e culture moderne (L-11)**
Corso: **lingue e culture moderne (L-11)**

(valori assoluti)	Laureati	Intervistati	Collettivo esaminato ^(b)
Laureati del 2017 a 1 anno:	70	57	39 scheda di dettaglio

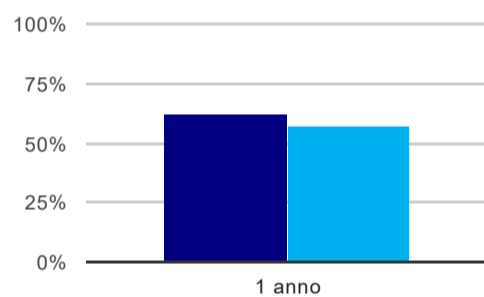
(b) Per una migliore confrontabilità della documentazione, si riportano i dati relativi ai **solli laureati che non lavoravano al momento della laurea**.

Tasso di occupazione⁽¹⁾



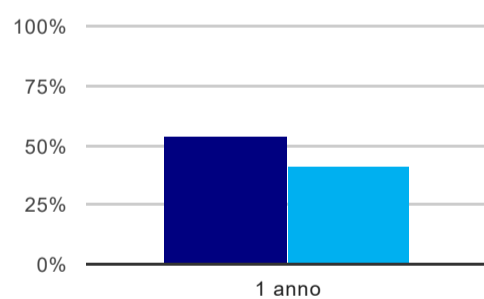
	1 anno
corso	23,1%
Ateneo	25,3%

Laureati attualmente iscritti ad un corso di laurea magistrale⁽²⁾



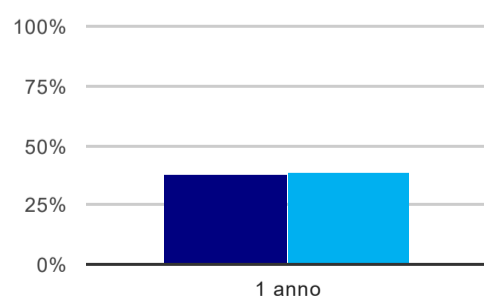
	1 anno
corso	61,5%
Ateneo	56,9%

Laureati che non lavorano, non cercano lavoro, ma sono impegnati in un corso universitario o in un tirocinio/praticantato⁽³⁾



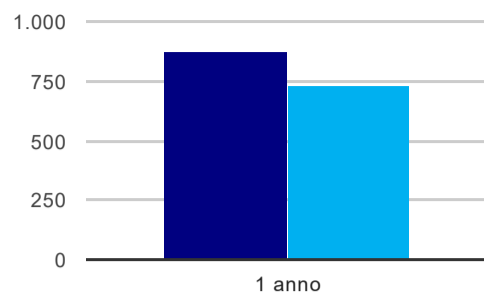
	1 anno
corso	53,8%
Ateneo	41,2%

Occupati che, nel lavoro, utilizzano in misura elevata le competenze acquisite con la laurea



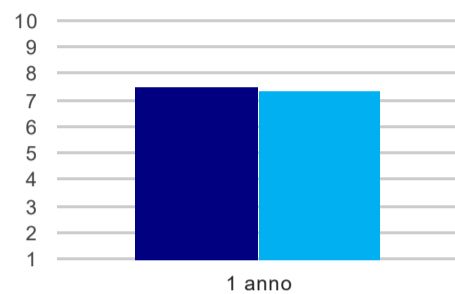
	1 anno
corso	37,5%
Ateneo	39,2%

Retribuzione mensile netta (medie, in euro)



	1 anno
corso	876
Ateneo	730

Soddisfazione per il lavoro svolto (medie, scala 1-10)



	1 anno
corso	7,5
Ateneo	7,3

(1) sono considerati occupati tutti coloro che dichiarano di svolgere una qualsiasi attività, anche di formazione o non in regola, purché retribuita.

(2) sono considerati anche i laureati iscritti ad un corso a ciclo unico, al corso in Scienze della Formazione primaria, nonché ad un corso di secondo livello presso una delle Istituzioni di Alta Formazione Artistica e Musicale.

(3) sono compresi quanti risultano impegnati in dottorati di ricerca, scuole di specializzazione, master universitari e, per i laureati di primo livello, altri corsi di laurea (di qualunque tipo, compresi i corsi attivati presso una delle Istituzioni di Alta Formazione Artistica e Musicale).