



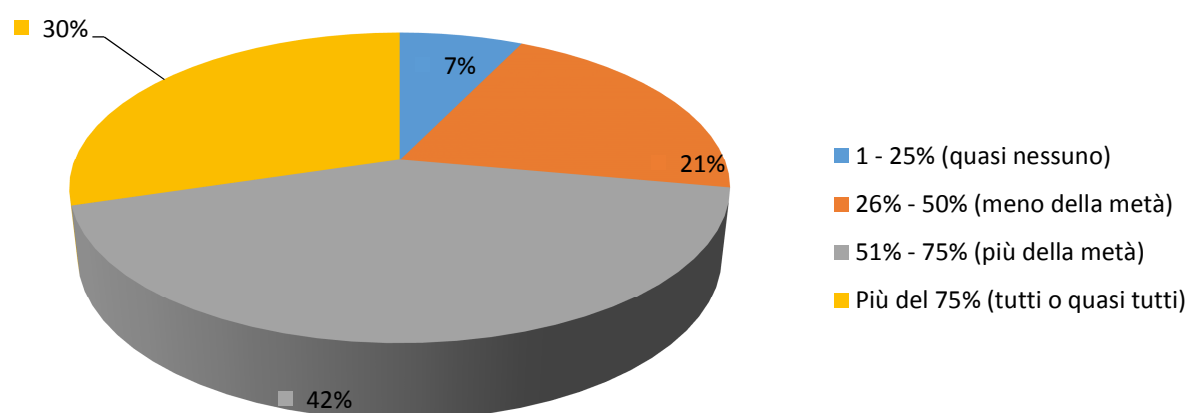
UNIVERSITÀ DEGLI STUDI
SUOR ORSOLA
BENINCASA

Corso di laurea in
Scienze della Comunicazione

Opinioni dei laureati

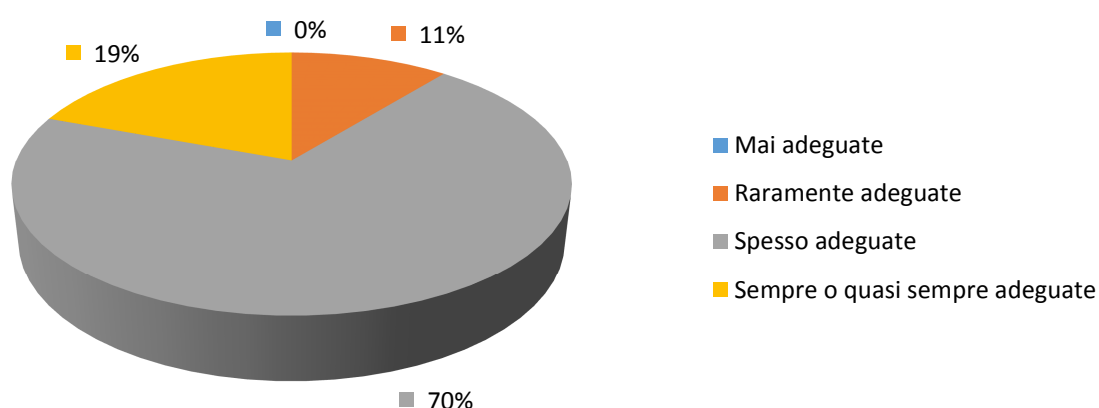
Periodo agosto 2012/settembre 2013

1) Quanti insegnamenti, tra quelli previsti dal tuo corso di studi, hai frequentato regolarmente?



1 - 25% (quasi nessuno) ¹	26% - 50% (meno della metà)	51% - 75% (più della metà)	Più del 75% (tutti o quasi tutti)	Totali
32	92	189	132	445
7,19%	20,67%	42,47%	29,66%	100,00%

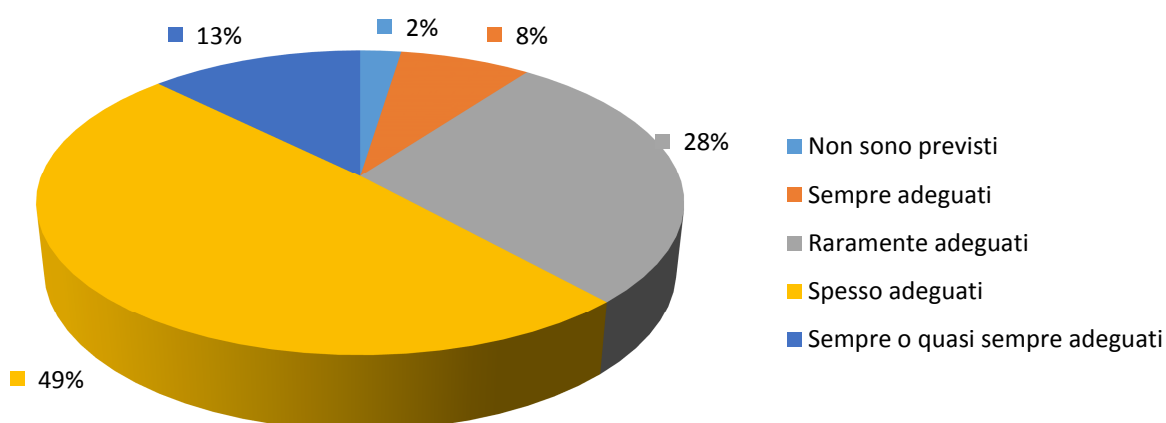
2) Qual è il tuo giudizio sulle aule in cui si sono svolte le lezioni e le esercitazioni?



Mai adeguate	Raramente adeguate	Spesso adeguate	Sempre o quasi sempre adeguate	Totali
0	45	288	80	413
0,00%	10,90%	69,73%	19,37%	100,00%

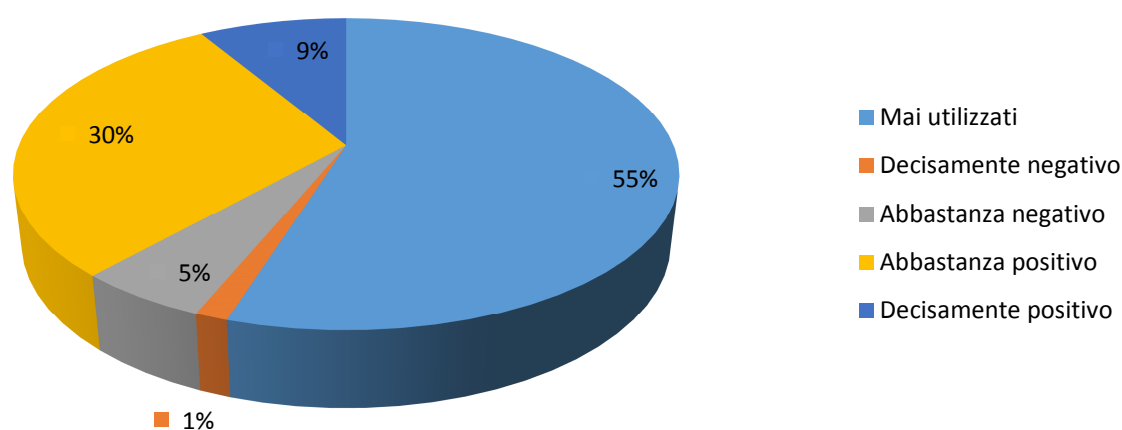
¹ Non risponde alle domande 2 e 3

3) Qual è il tuo giudizio sui laboratori?



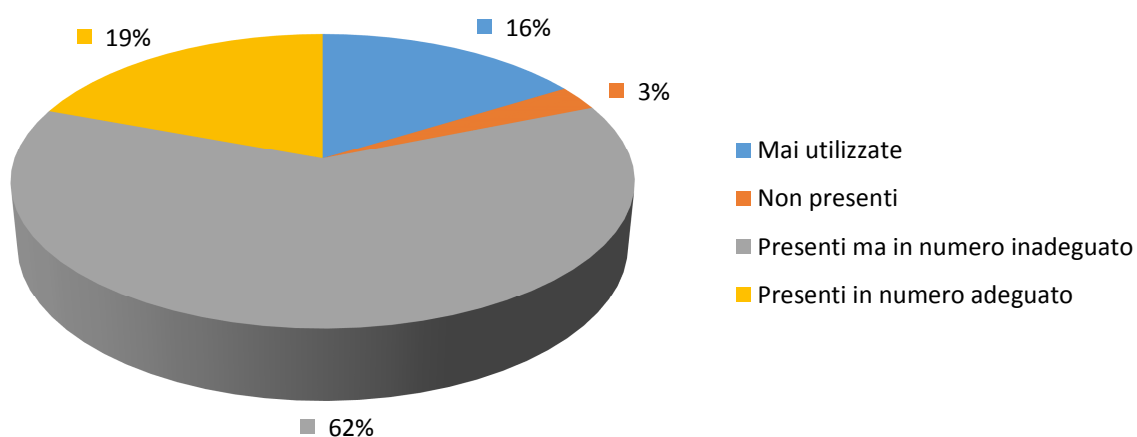
Non sono previsti	Sempre adeguati	Raramente adeguati	Spesso adeguati	Sempre o quasi sempre adeguati	Totali
10	32	116	203	52	413
2,42%	7,75%	28,09%	49,15%	12,59%	100,00%

4) Qual è il tuo giudizio sui servizi di biblioteca (accesso al prestito e alla consultazione, orari di apertura, ecc.)?



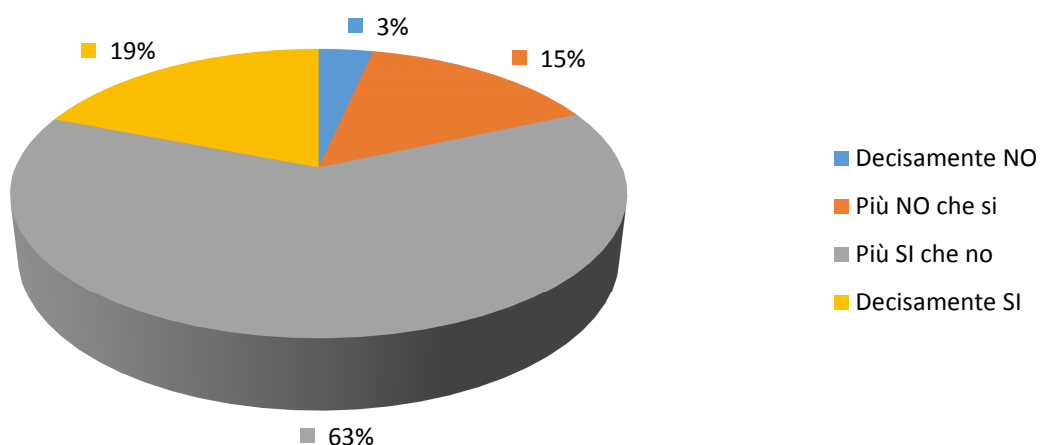
Mai utilizzati	Decisamente negativo	Abbastanza negativo	Abbastanza positivo	Decisamente positivo	Totali
243	6	24	132	38	443
54,85%	1,35%	5,42%	29,80%	8,58%	100,00%

5) Qual è il tuo giudizio sulle attrezzature informatiche?



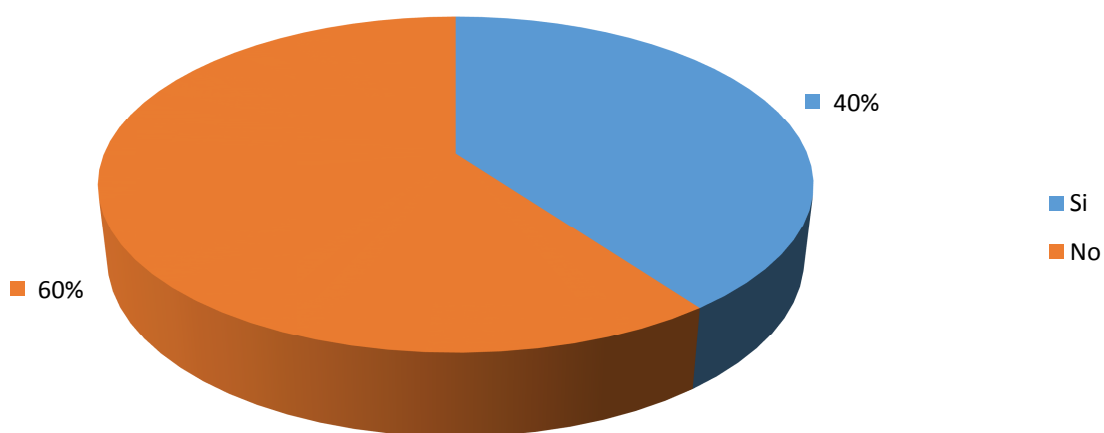
Mai utilizzate	Non presenti	Presenti ma in numero inadeguato	Presenti in numero adeguato	Totali
72	12	275	86	445
16,18%	2,70%	61,80%	19,33%	100,00%

6) Il carico di studio degli insegnamenti è adeguato alla durata del corso di studio?



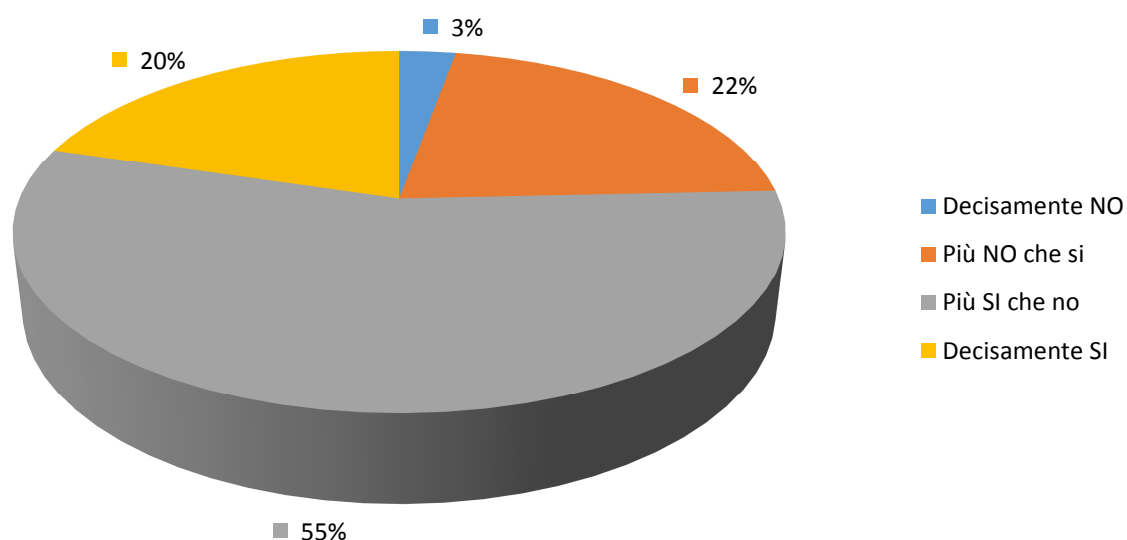
Decisamente NO	Più NO che si	Più SI che no	Decisamente SI	Totali
15	66	276	84	441
3,40%	14,97%	62,59%	19,05%	100,00%

7) Hai svolto attività di tirocinio?



Si	No ²	Totali
177	266	443
39,95%	60,05%	100,00%

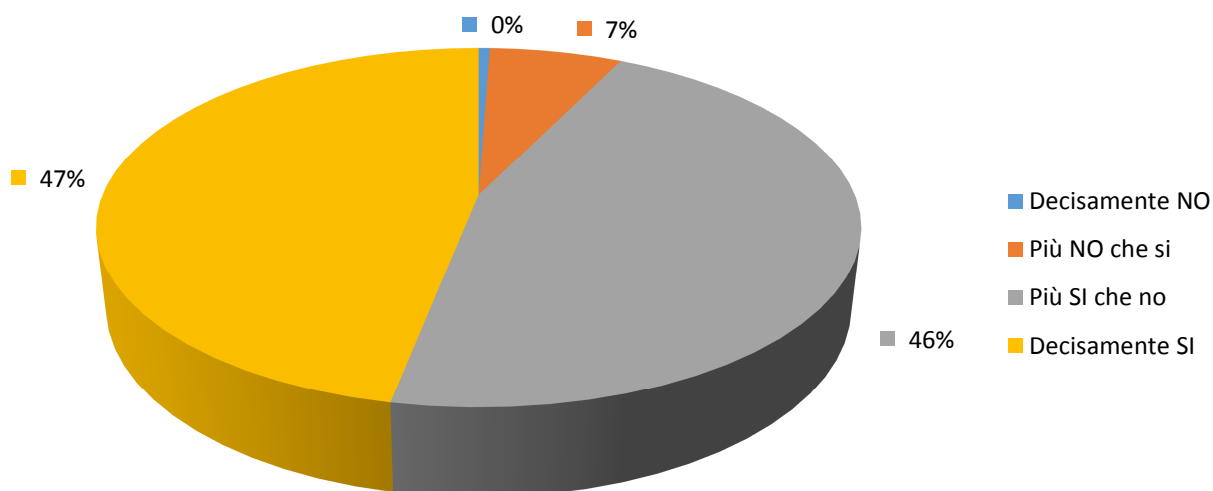
8) Valuti positivamente il supporto fornito dalla tua università?



Decisamente NO	Più NO che si	Più SI che no	Decisamente SI	Totali
5	38	98	36	177
2,82%	21,47%	55,37%	20,34%	100,00%

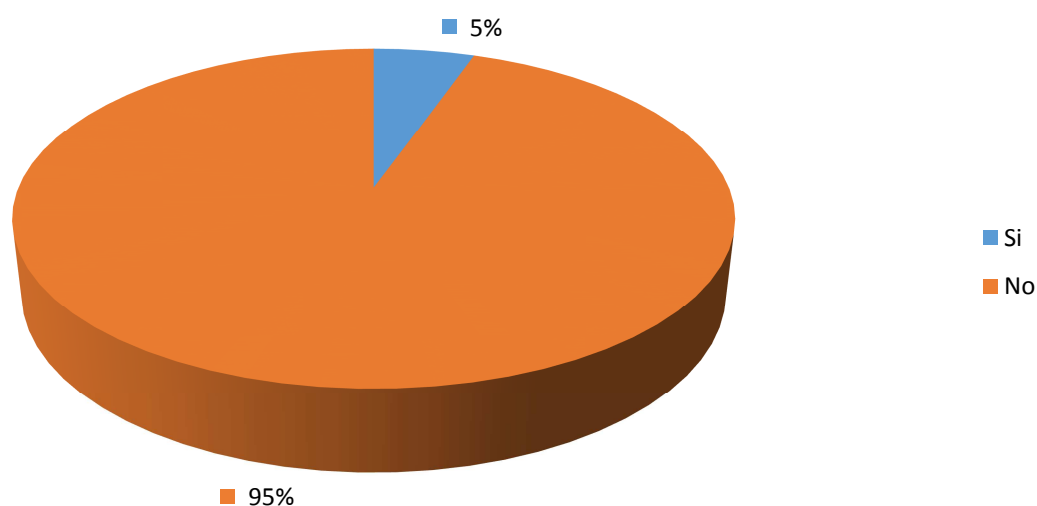
² Non risponde alle domande 8 e 9

9) Valuti positivamente l'esperienza?



Decisamente NO	Più NO che si	Più SI che no	Decisamente SI	Totali
1	12	82	84	179
0,56%	6,70%	45,81%	46,93%	100,00%

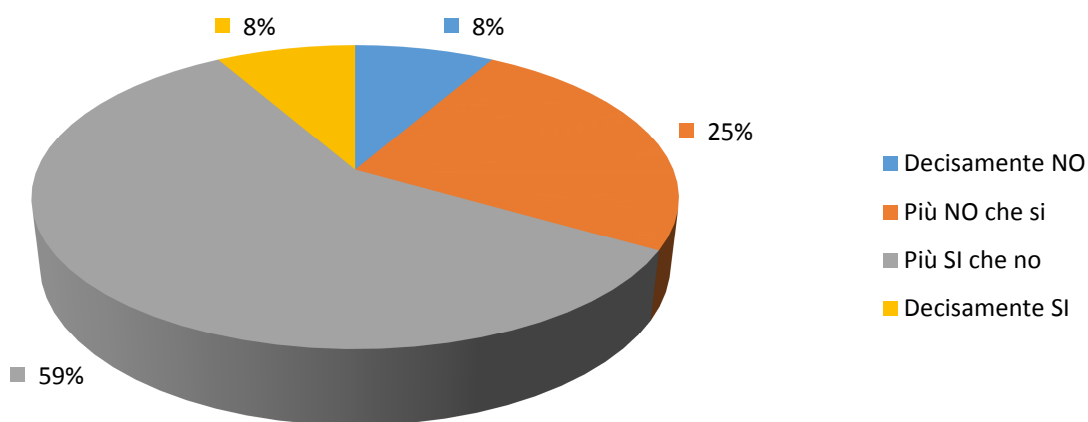
10) Hai effettuato parte del corso di studio all'estero?



Si	No ³	Totali
24	421	445
5,39%	94,61%	100,00%

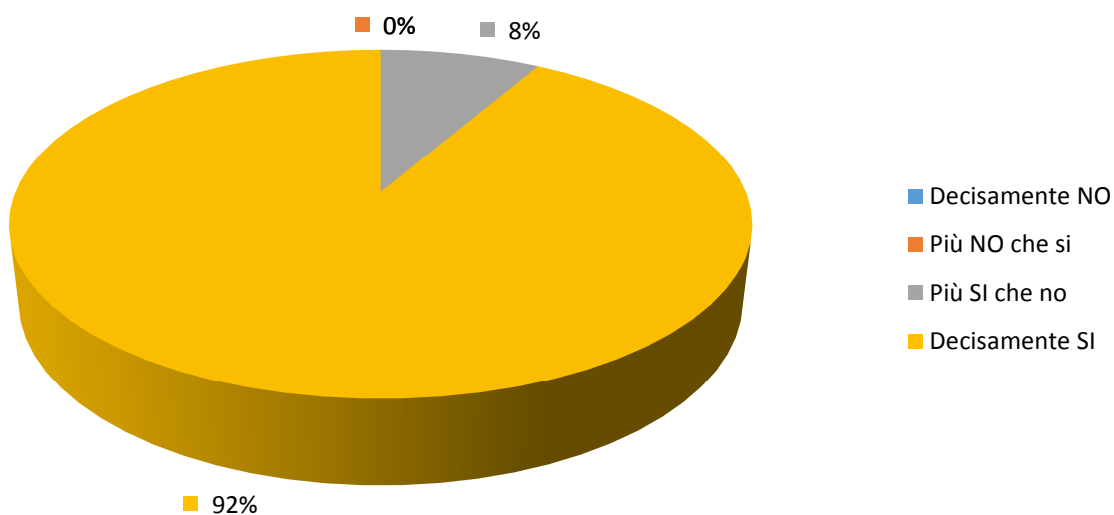
³ Non risponde alle domande 11 e 12

11) Valuti positivamente il supporto fornito dalla tua università?



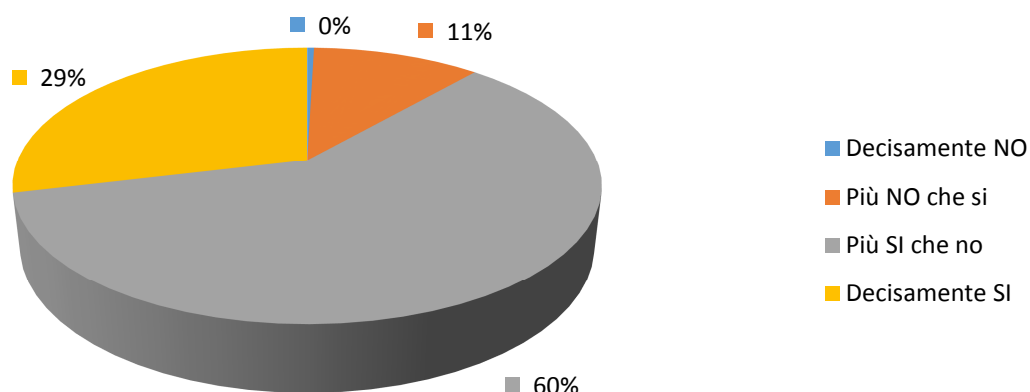
Decisamente NO	Più NO che si	Più SI che no	Decisamente SI	Totale
2	6	14	2	24
8,33%	25,00%	58,33%	8,33%	100,00%

12) Valuti positivamente l'esperienza?



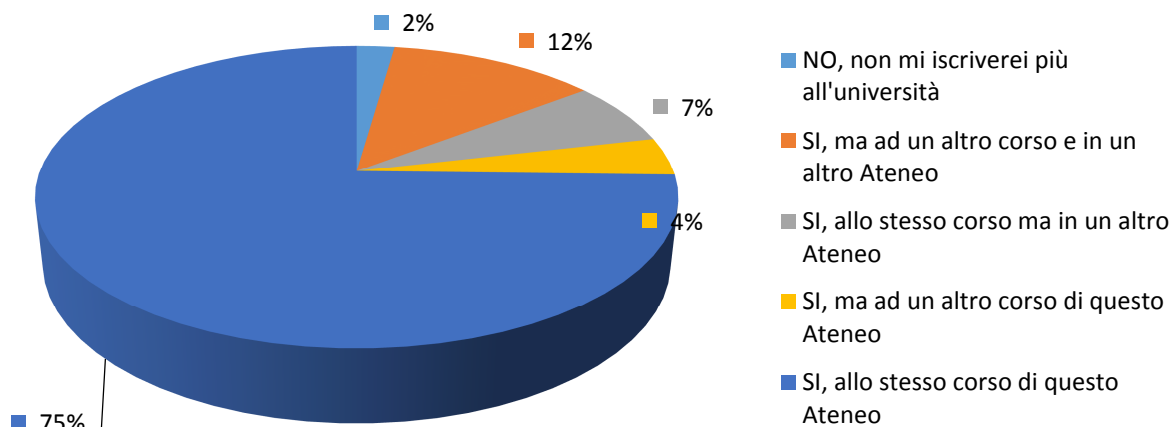
Decisamente NO	Più NO che si	Più SI che no	Decisamente SI	Totale
0	0	2	22	24
0,00%	0,00%	8,33%	91,67%	100,00%

13) Sei complessivamente soddisfatto/a del corso di studi?



Decisamente NO	Più NO che si	Più SI che no	Decisamente SI	Totali
2	49	266	128	445
0,45%	11,01%	59,78%	28,76%	100,00%

14) Se potessi tornare indietro ti iscriveresti nuovamente all'università?



NO, non mi iscriverei più all'università	SI, ma ad un altro corso e in un altro Ateneo	SI, allo stesso corso ma in un altro Ateneo	SI, ma ad un altro corso di questo Ateneo	SI, allo stesso corso di questo Ateneo	Totali
10	55	30	18	332	445
2,25%	12,36%	6,74%	4,04%	74,61%	100,00%