



Corso di laurea in
Scienze della Comunicazione

Opinioni dei laureandi

Periodo ottobre 2014/luglio 2015

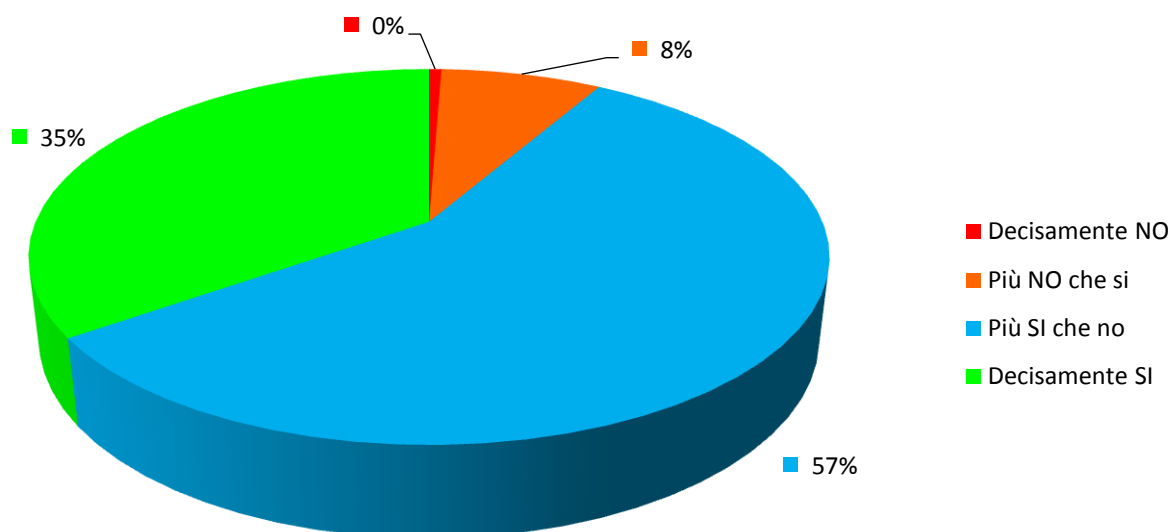
Numero complessivo dei questionari compilati: 167

(secondo Documento AVA 9 gennaio 2013 - allegato IX - scheda 5)

Scheda n. 5 - Compilata dai laureandi prima della discussione della tesi o della prova finale

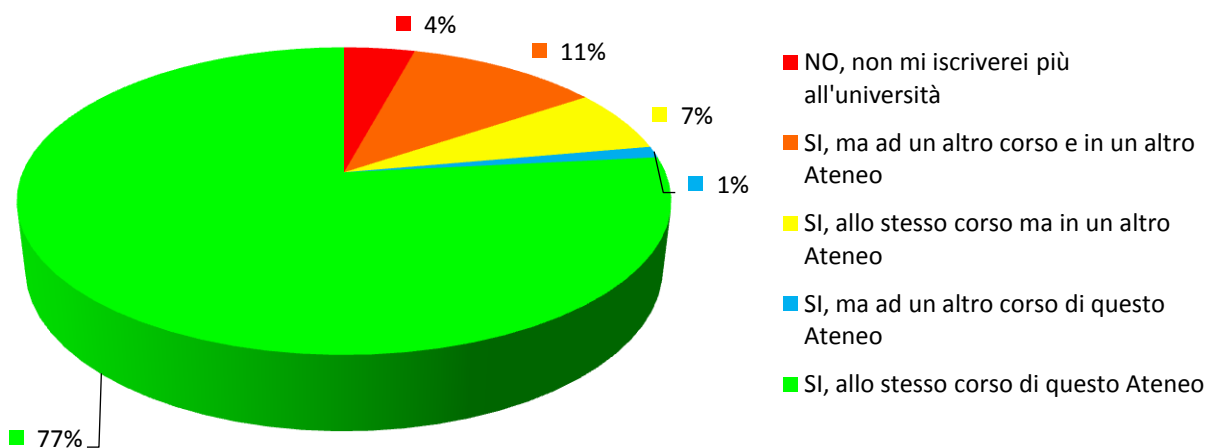
- 1)** *Quanti insegnamenti, tra quelli previsti dal tuo corso di studi, hai frequentato regolarmente?*
(N.B.: i laureandi che rispondono "1-25% (quasi nessuno)" non rispondono alle domande 2 e 3)
- 2)** *Qual è il tuo giudizio sulle aule in cui si sono svolte le lezioni e le esercitazioni?*
- 3)** *Qual è il tuo giudizio sui laboratori?*
- 4)** *Qual è il tuo giudizio sui servizi di biblioteca (accesso al prestito e alla consultazione, orari di apertura, ecc.)?*
- 5)** *Qual è il tuo giudizio sulle attrezzature informatiche?*
- 6)** *Il carico di studio degli insegnamenti è adeguato alla durata del corso di studio?*
- 7)** *Hai svolto attività di tirocinio o stage organizzate dal corso di studio?*
(N.B.: i laureandi che rispondono "No" non rispondono alle domande 8 e 9)
- 8)** *Valuti positivamente il supporto fornito dalla tua università?*
- 9)** *Valuti positivamente l'esperienza?*
- 10)** *Hai effettuato parte del corso di studio all'estero?*
(N.B.: i laureandi che rispondono "No" non rispondono alle domande 11 e 12)
- 11)** *Valuti positivamente il supporto fornito dalla tua università?*
- 12)** *Valuti positivamente l'esperienza?*
- 13)** *Sei complessivamente soddisfatto/a del corso di studi?*
- 14)** *Se potessi tornare indietro ti iscriveresti nuovamente all'università?*

13) Sei complessivamente soddisfatto/a del corso di studi?



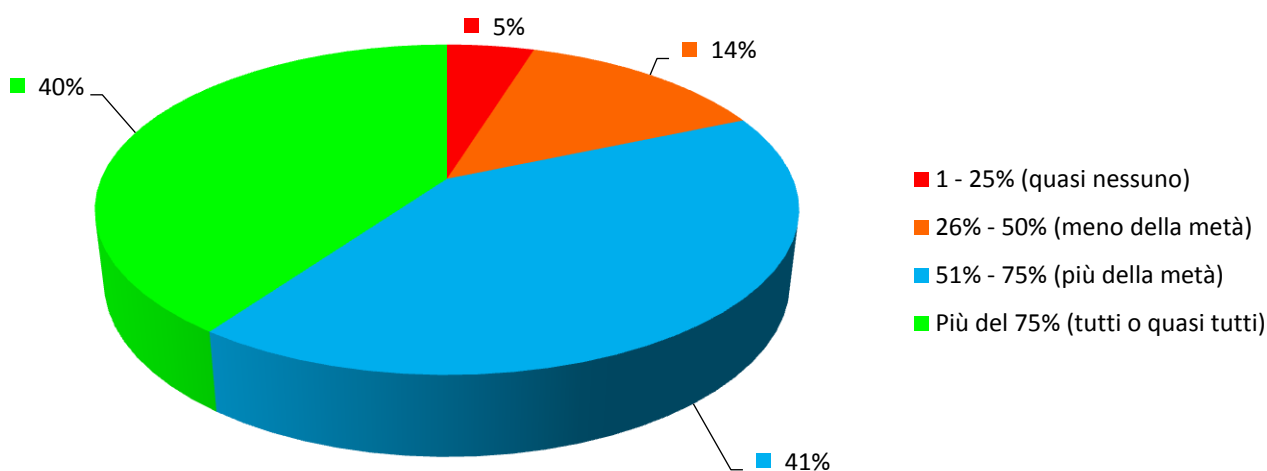
Decisamente NO	Più NO che si	Più SI che no	Decisamente SI	Totali
1	13	95	58	167
0.60%	7.78%	56.89%	34.73%	100.00%

14) Se potessi tornare indietro ti iscriveresti nuovamente all'università?



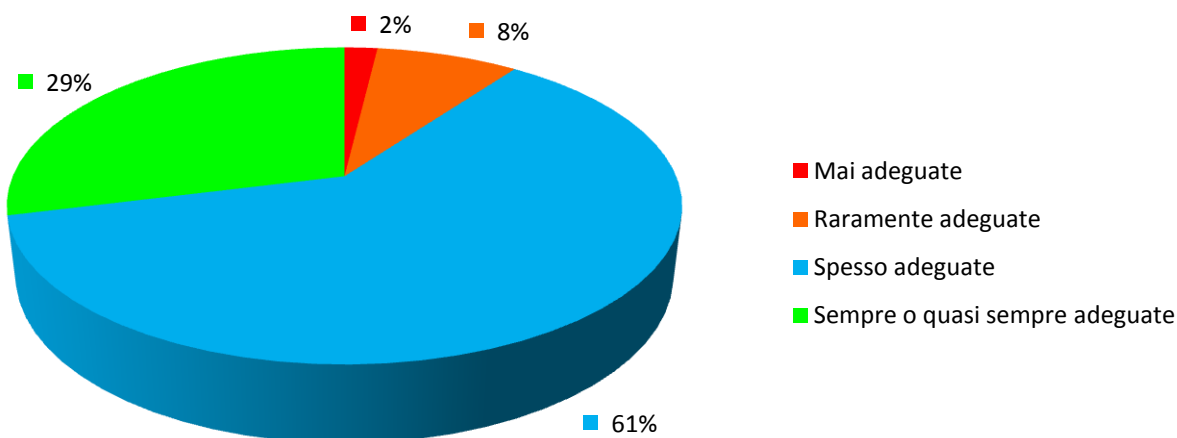
NO, non mi iscriverei più all'università	SI, ma ad un altro corso e in un altro Ateneo	SI, allo stesso corso ma in un altro Ateneo	SI, ma ad un altro corso di questo Ateneo	SI, allo stesso corso di questo Ateneo	Totali
7	19	11	2	128	167
4.19%	11.38%	6.59%	1.20%	76.65%	100.00%

1) Quanti insegnamenti, tra quelli previsti dal tuo corso di studi, hai frequentato regolarmente?



1 - 25% (quasi nessuno) ¹	26% - 50% (meno della metà)	51% - 75% (più della metà)	Più del 75% (tutti o quasi tutti)	Totali
8	23	69	67	167
4.79%	13.77%	41.32%	40.12%	100.00%

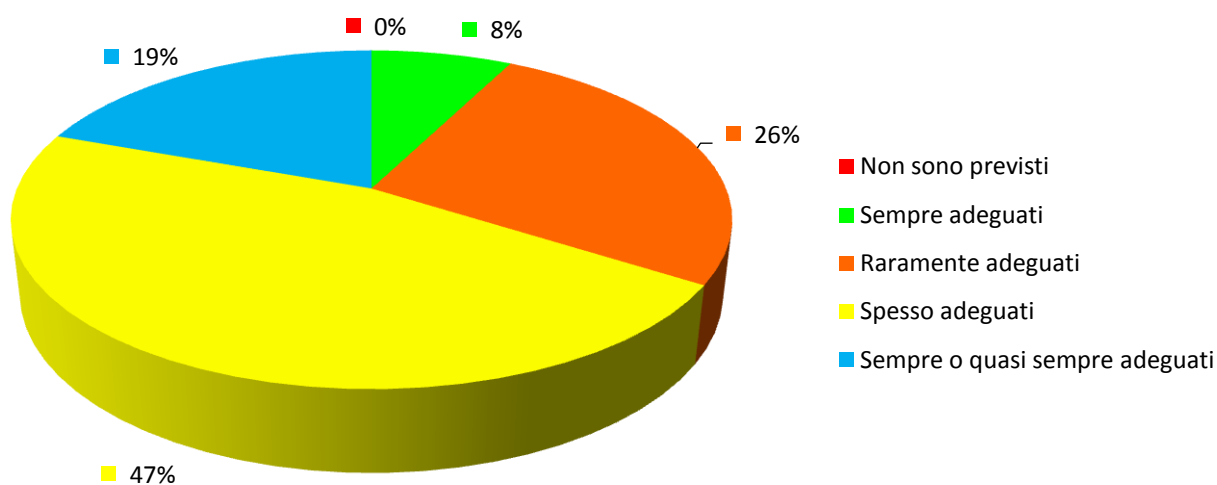
2) Qual è il tuo giudizio sulle aule in cui si sono svolte le lezioni e le esercitazioni?



Mai adeguate	Raramente adeguate	Spesso adeguate	Sempre o quasi sempre adeguate	Totali
3	13	97	46	159
1.89%	8.18%	61.01%	28.93%	100.00%

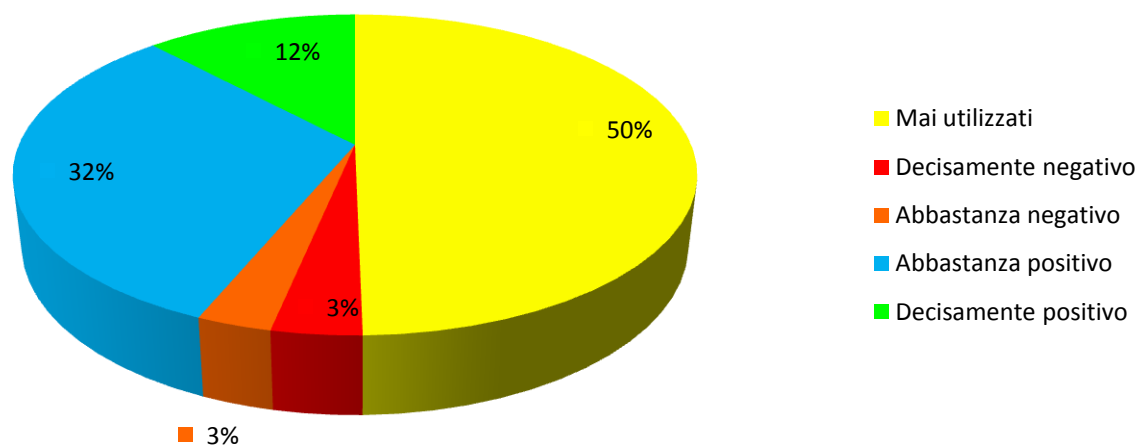
¹ Non risponde alle domande 2 e 3

3) Qual è il tuo giudizio sui laboratori?



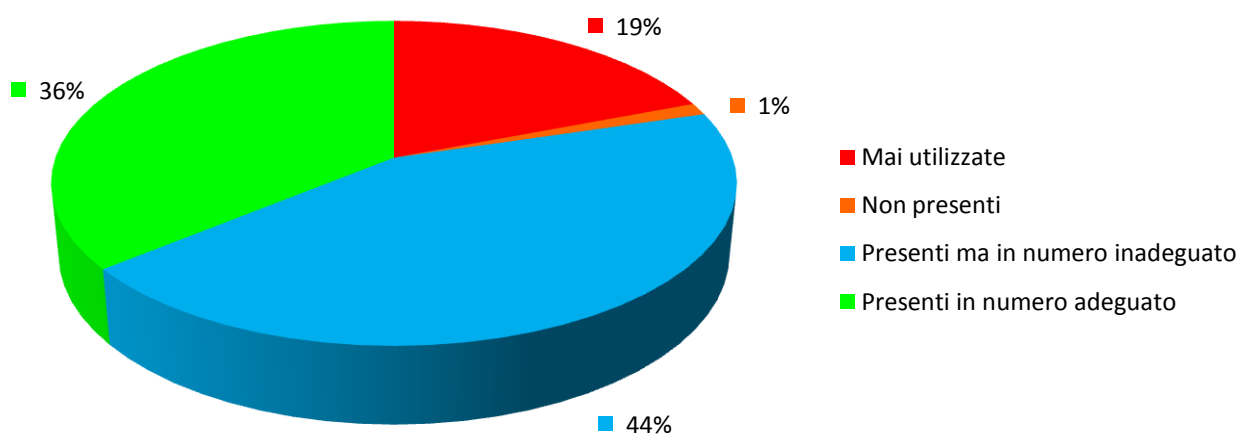
Non sono previsti	Sempre adeguati	Raramente adeguati	Spesso adeguati	Sempre o quasi sempre adeguati	Totali
0	12	42	74	31	159
0.00%	7.55%	26.42%	46.54%	19.50%	100.00%

4) Qual è il tuo giudizio sui servizi di biblioteca (accesso al prestito e alla consultazione, orari di apertura, ecc.)?



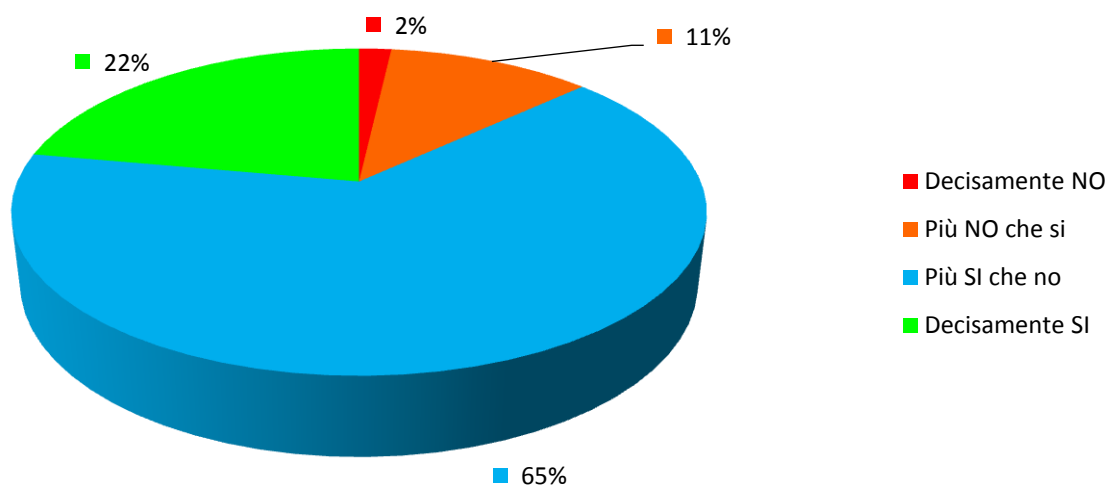
Mai utilizzati	Decisamente negativo	Abbastanza negativo	Abbastanza positivo	Decisamente positivo	Totali
83	6	5	53	20	167
49.70%	3.59%	2.99%	31.74%	11.98%	100.00%

5) Qual è il tuo giudizio sulle attrezzature informatiche?



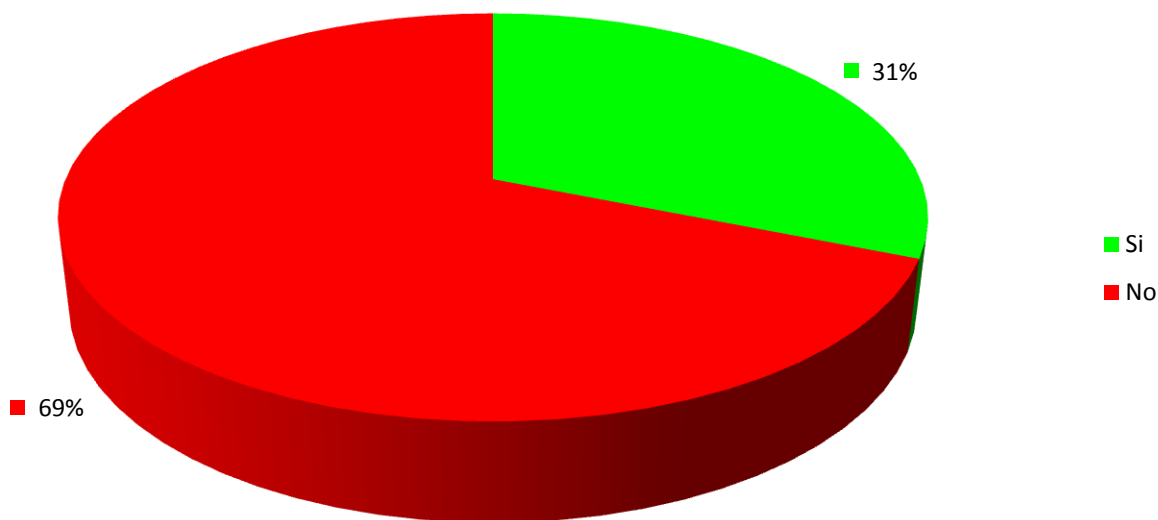
Mai utilizzate	Non presenti	Presenti ma in numero inadeguato	Presenti in numero adeguato	Totali
32	2	73	60	167
19.16%	1.20%	43.71%	35.93%	100.00%

6) Il carico di studio degli insegnamenti è adeguato alla durata del corso di studio?



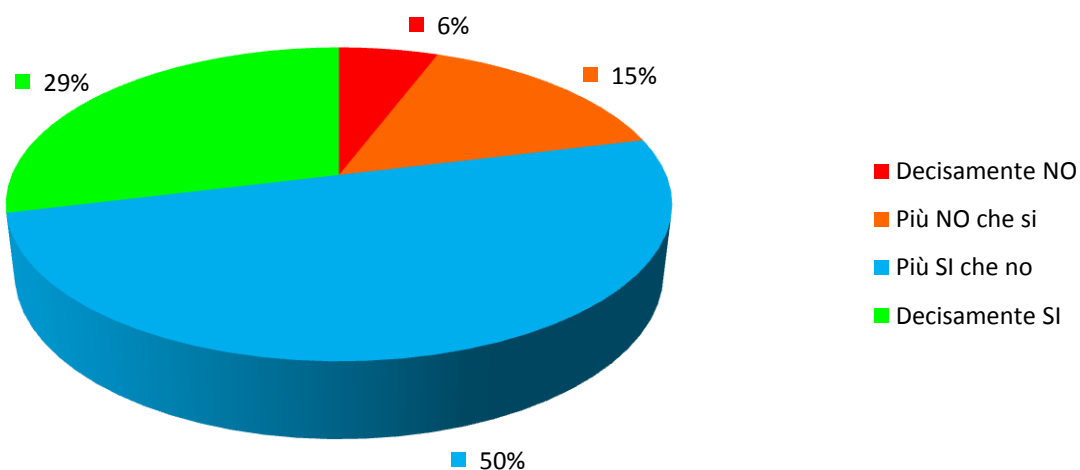
Decisamente NO	Più NO che si	Più SI che no	Decisamente SI	Totali
3	19	108	37	167
1.80%	11.38%	64.67%	22.16%	100.00%

7) Hai svolto attività di tirocinio o stage organizzate dal corso di studio?



Si	No ²	Totali
52	115	167
31.14%	68.86%	100.00%

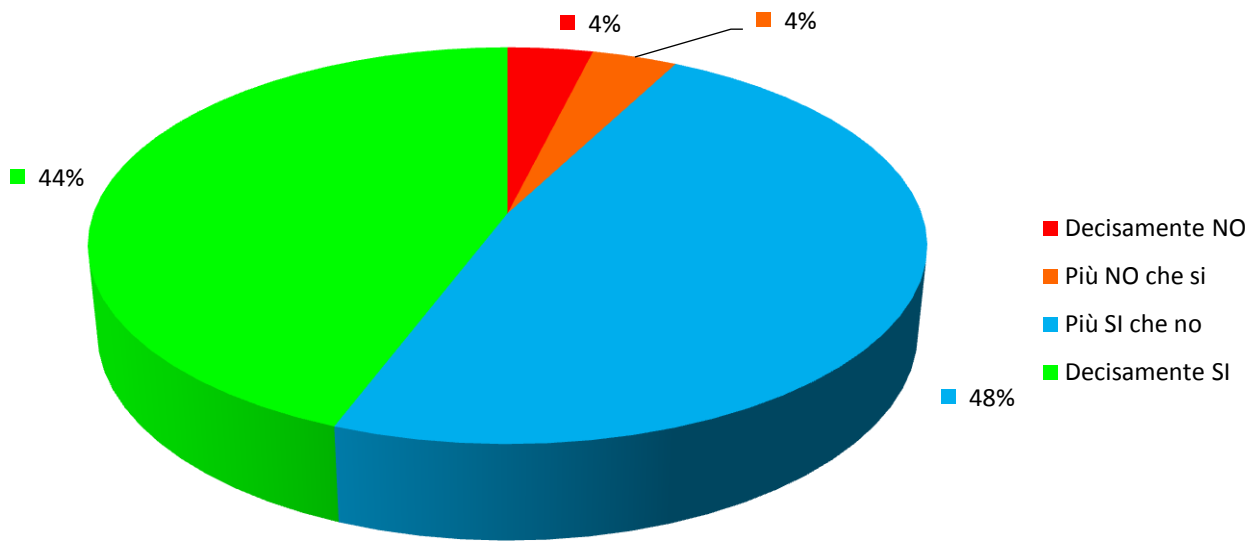
8) Valuti positivamente il supporto fornito dalla tua università?



Decisamente NO	Più NO che si	Più SI che no	Decisamente SI	Totali
3	8	26	15	52
5.77%	15.38%	50.00%	28.85%	100.00%

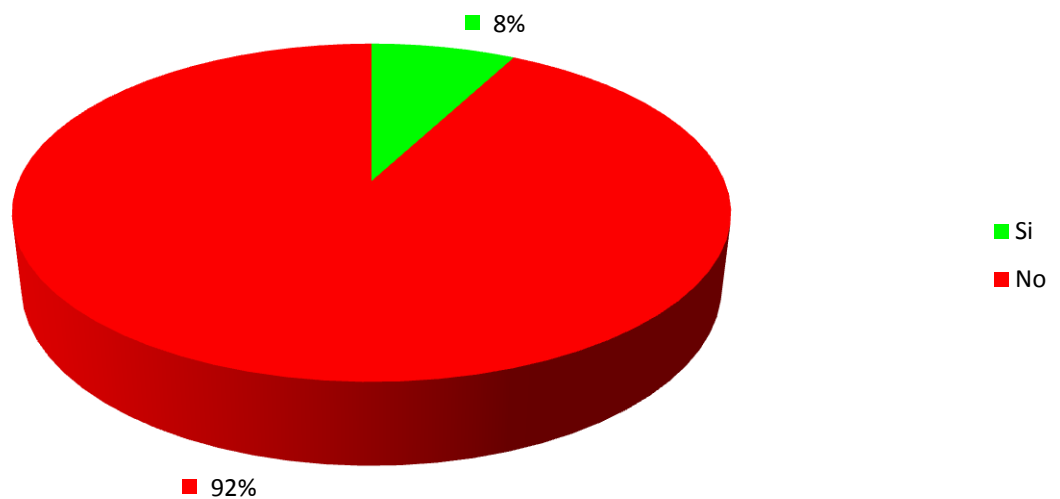
² Non risponde alle domande 8 e 9

9) Valuti positivamente l'esperienza?



Decisamente NO	Più NO che si	Più SI che no	Decisamente SI	Totali
2	2	25	23	52
3.85%	3.85%	48.08%	44.23%	100.00%

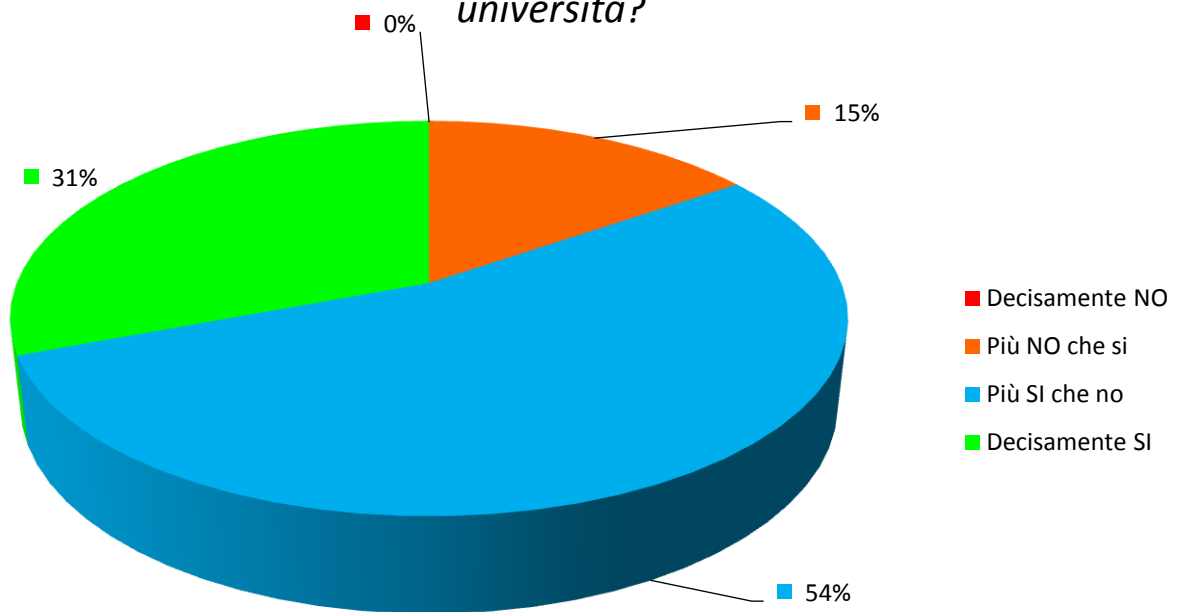
10) Hai effettuato parte del corso di studio all'estero?



Si	No ³	Totali
13	154	167
7.78%	92.22%	100.00%

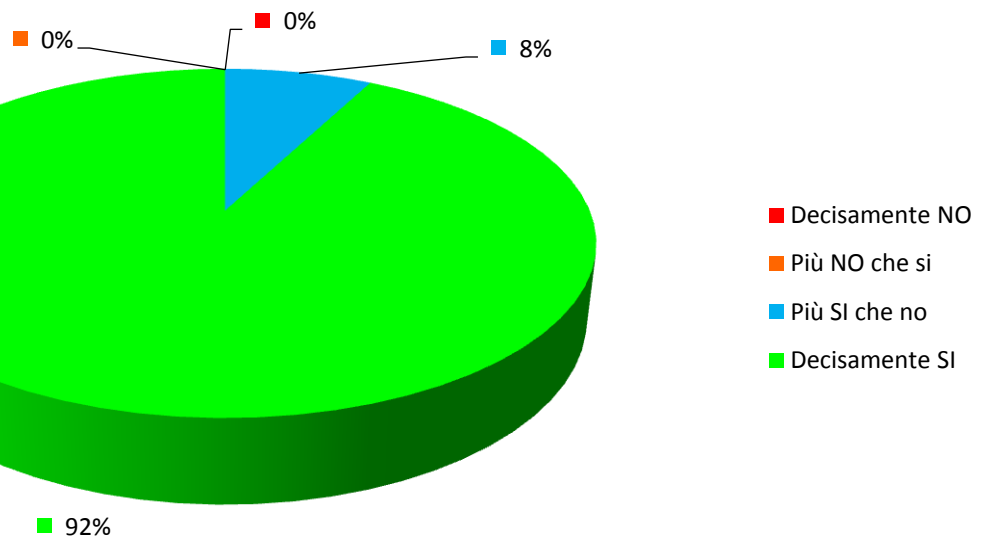
³ Non risponde alle domande 11 e 12

11) Valuti positivamente il supporto fornito dalla tua università?



Decisamente NO	Più NO che si	Più SI che no	Decisamente SI	Totale
0	2	7	4	13
0.00%	15.38%	53.85%	30.77%	100.00%

12) Valuti positivamente l'esperienza?



Decisamente NO	Più NO che si	Più SI che no	Decisamente SI	Totale
0	0	1	12	13
0.00%	0.00%	7.69%	92.31%	100.00%