



Corso di laurea in  
**Scienze della Comunicazione**

**Opinioni dei laureandi**

Periodo ottobre 2015/luglio 2016

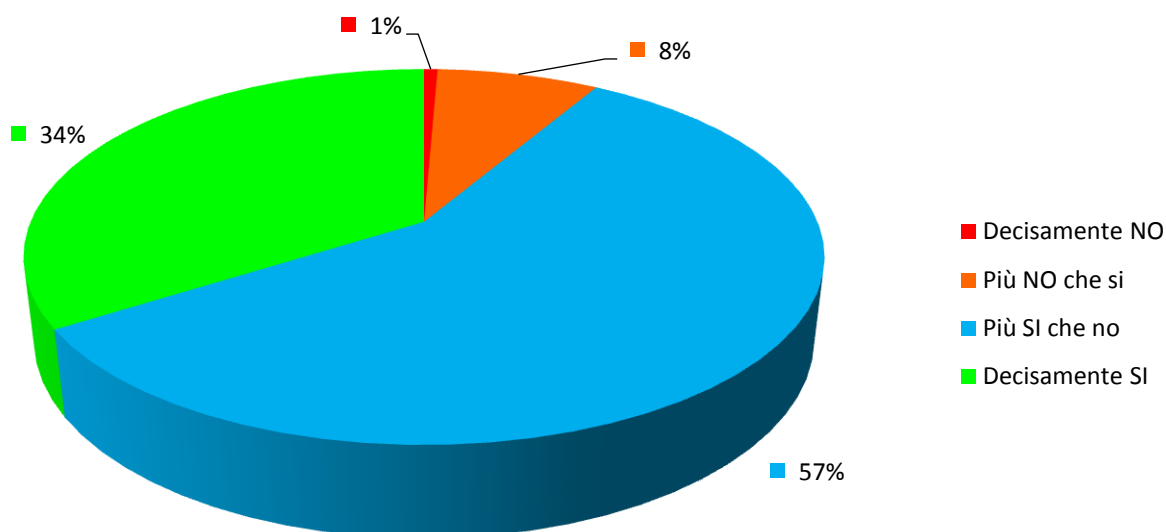
**Numero complessivo dei questionari compilati: 153**

(secondo Documento AVA 9 gennaio 2013 - allegato IX - scheda 5)

## Scheda n. 5 - Compilata dai laureandi prima della discussione della tesi o della prova finale

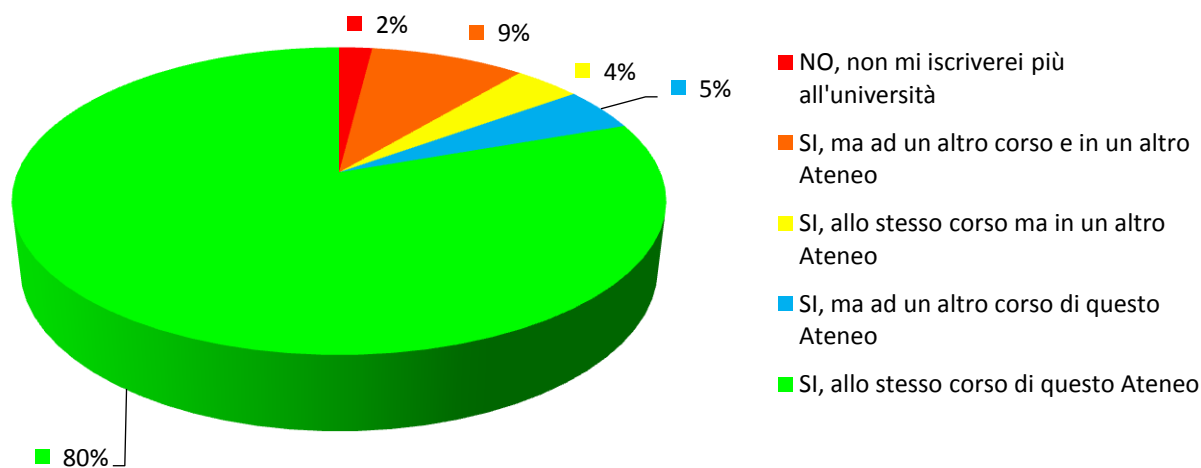
- 1) *Quanti insegnamenti, tra quelli previsti dal tuo corso di studi, hai frequentato regolarmente?*  
(N.B.: i laureandi che rispondono "1-25% (quasi nessuno)" non rispondono alle domande 2 e 3)
- 2) *Qual è il tuo giudizio sulle aule in cui si sono svolte le lezioni e le esercitazioni?*
- 3) *Qual è il tuo giudizio sui laboratori?*
- 4) *Qual è il tuo giudizio sui servizi di biblioteca (accesso al prestito e alla consultazione, orari di apertura, ecc.)?*
- 5) *Qual è il tuo giudizio sulle attrezzature informatiche?*
- 6) *Il carico di studio degli insegnamenti è adeguato alla durata del corso di studio?*
- 7) *Hai svolto attività di tirocinio o stage organizzate dal corso di studio?*  
(N.B.: i laureandi che rispondono "No" non rispondono alle domande 8 e 9)
- 8) *Valuti positivamente il supporto fornito dalla tua università?*
- 9) *Valuti positivamente l'esperienza?*
- 10) *Hai effettuato parte del corso di studio all'estero?*  
(N.B.: i laureandi che rispondono "No" non rispondono alle domande 11 e 12)
- 11) *Valuti positivamente il supporto fornito dalla tua università?*
- 12) *Valuti positivamente l'esperienza?*
- 13) *Sei complessivamente soddisfatto/a del corso di studi?*
- 14) *Se potessi tornare indietro ti iscriveresti nuovamente all'università?*

### 13) Sei complessivamente soddisfatto/a del corso di studi?



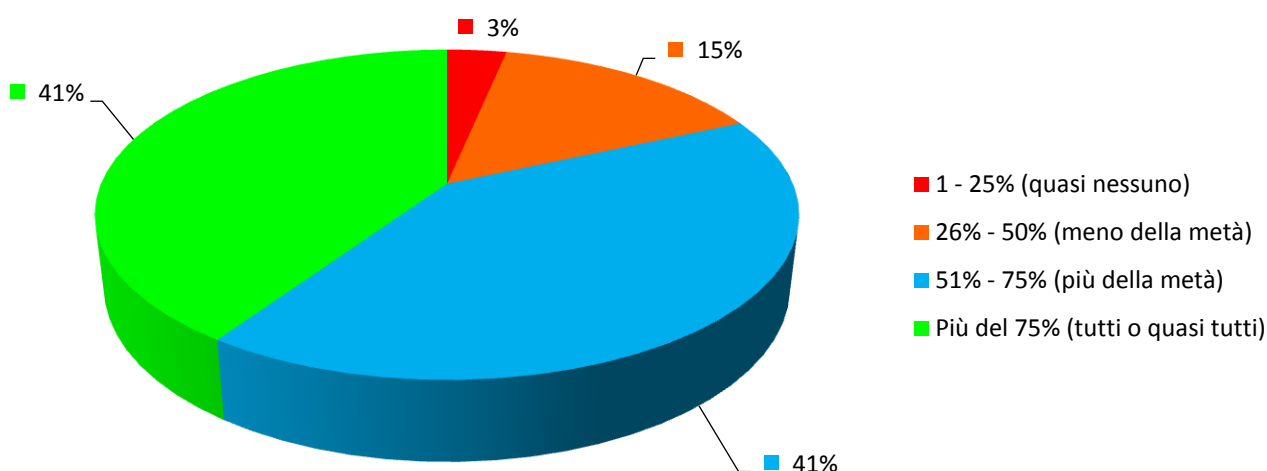
Decisamente NO	Più NO che si	Più SI che no	Decisamente SI	Totali
<b>1</b>	<b>12</b>	<b>88</b>	<b>52</b>	<b>153</b>
<b>0.65%</b>	<b>7.84%</b>	<b>57.52%</b>	<b>33.99%</b>	<b>100.00%</b>

### 14) Se potessi tornare indietro ti iscriveresti nuovamente all'università?



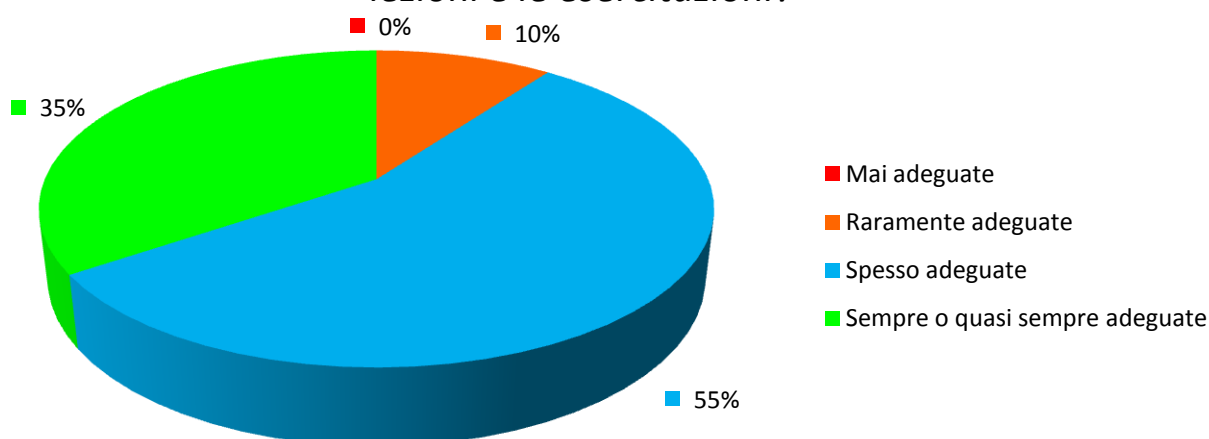
NO, non mi iscriverei più all'università	SI, ma ad un altro corso e in un altro Ateneo	SI, allo stesso corso ma in un altro Ateneo	SI, ma ad un altro corso di questo Ateneo	SI, allo stesso corso di questo Ateneo	Totali
<b>3</b>	<b>14</b>	<b>6</b>	<b>7</b>	<b>123</b>	<b>153</b>
<b>1.96%</b>	<b>9.15%</b>	<b>3.92%</b>	<b>4.58%</b>	<b>80.39%</b>	<b>100.00%</b>

1) Quanti insegnamenti, tra quelli previsti dal tuo corso di studi, hai frequentato regolarmente?



1 - 25% (quasi nessuno) <sup>1</sup>	26% - 50% (meno della metà)	51% - 75% (più della metà)	Più del 75% (tutti o quasi tutti)	Totali
5	23	63	62	153
3.27%	15.03%	41.18%	40.52%	100.00%

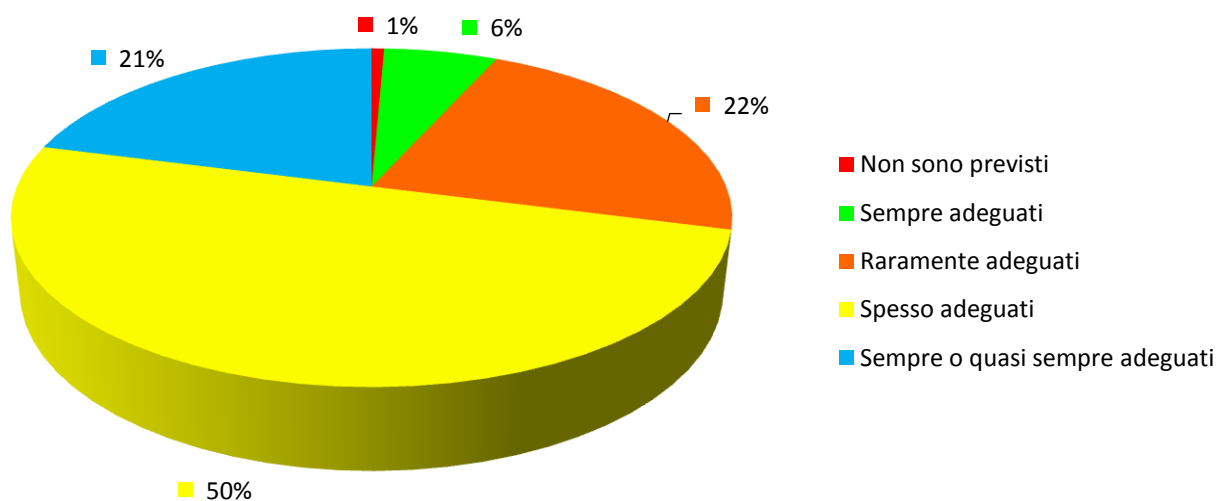
2) Qual è il tuo giudizio sulle aule in cui si sono svolte le lezioni e le esercitazioni?



Mai adeguate	Raramente adeguate	Spesso adeguate	Sempre o quasi sempre adeguate	Totali
0	15	82	51	148
0.00%	10.14%	55.41%	34.46%	100.00%

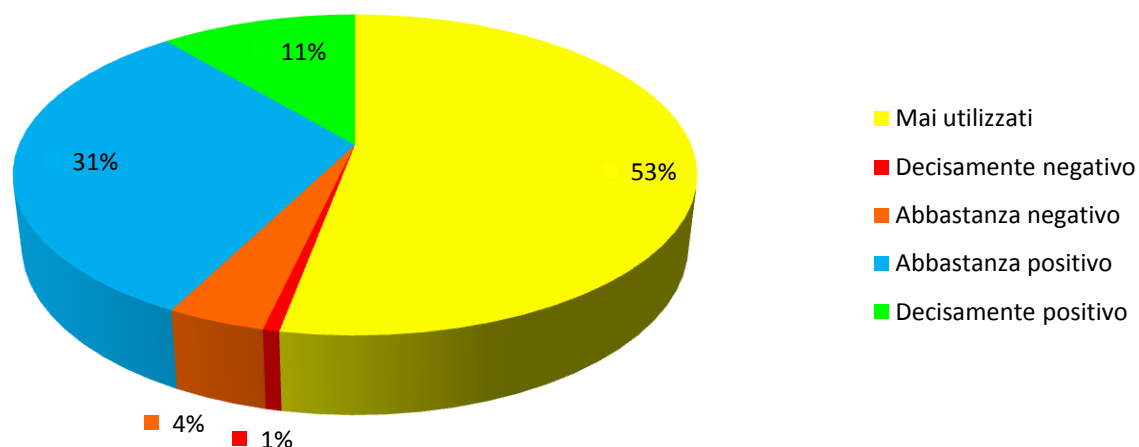
<sup>1</sup> Non risponde alle domande 2 e 3

### 3) Qual è il tuo giudizio sui laboratori?



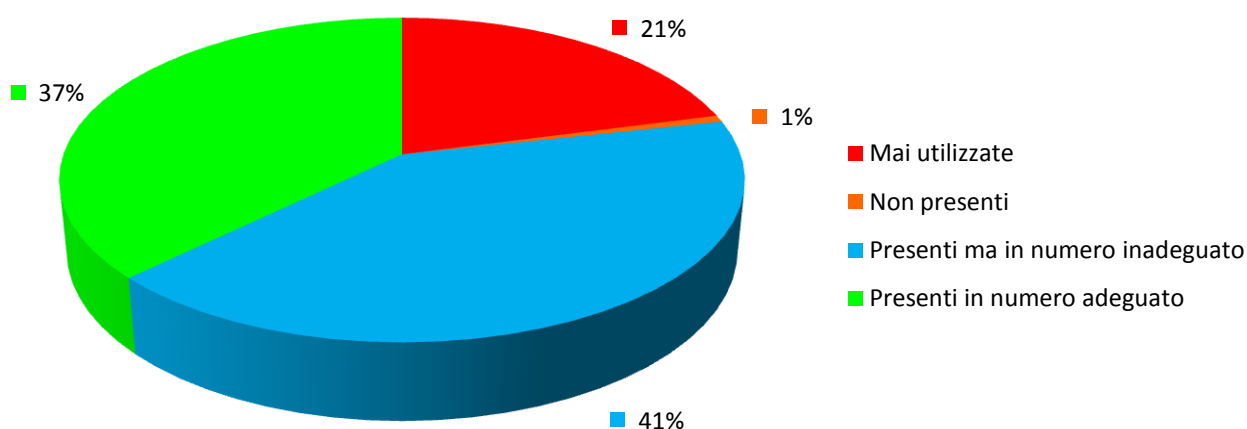
Non sono previsti	Sempre adeguati	Raramente adeguati	Spesso adeguati	Sempre o quasi sempre adeguati	Totali
<b>1</b>	<b>9</b>	<b>33</b>	<b>74</b>	<b>31</b>	<b>148</b>
<b>0.68%</b>	<b>6.08%</b>	<b>22.30%</b>	<b>50.00%</b>	<b>20.95%</b>	<b>100.00%</b>

### 4) Qual è il tuo giudizio sui servizi di biblioteca (accesso al prestito e alla consultazione, orari di apertura, ecc.)?



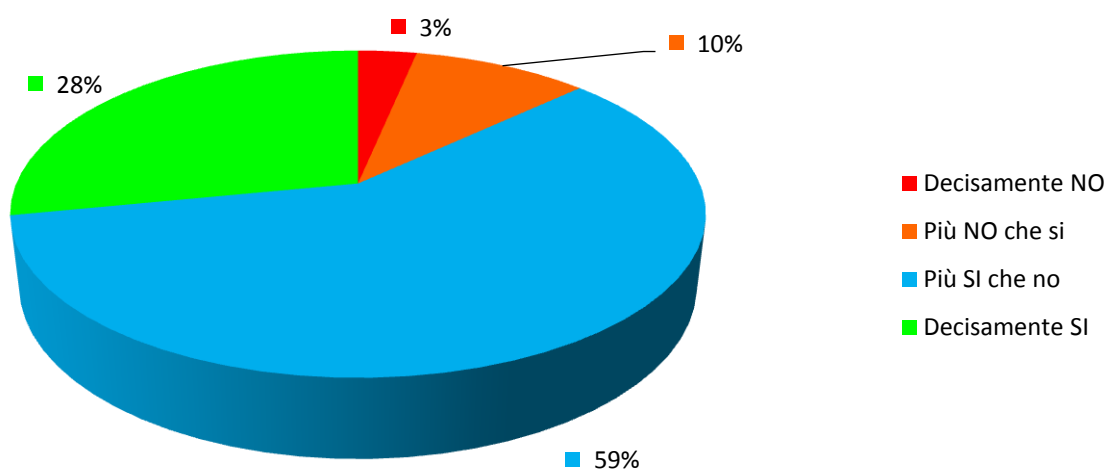
Mai utilizzati	Decisamente negativo	Abbastanza negativo	Abbastanza positivo	Decisamente positivo	Totali
<b>81</b>	<b>1</b>	<b>6</b>	<b>48</b>	<b>17</b>	<b>153</b>
<b>52.94%</b>	<b>0.65%</b>	<b>3.92%</b>	<b>31.37%</b>	<b>11.11%</b>	<b>100.00%</b>

### 5) Qual è il tuo giudizio sulle attrezzature informatiche?



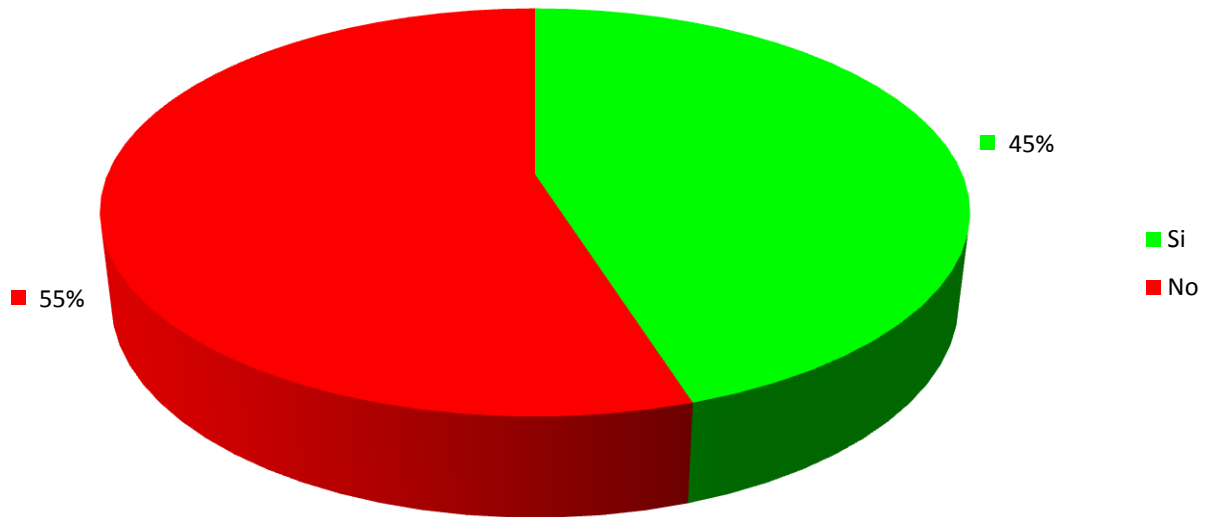
Mai utilizzate	Non presenti	Presenti ma in numero inadeguato	Presenti in numero adeguato	Totali
32	1	63	57	153
20.92%	0.65%	41.18%	37.25%	100.00%

### 6) Il carico di studio degli insegnamenti è adeguato alla durata del corso di studio?



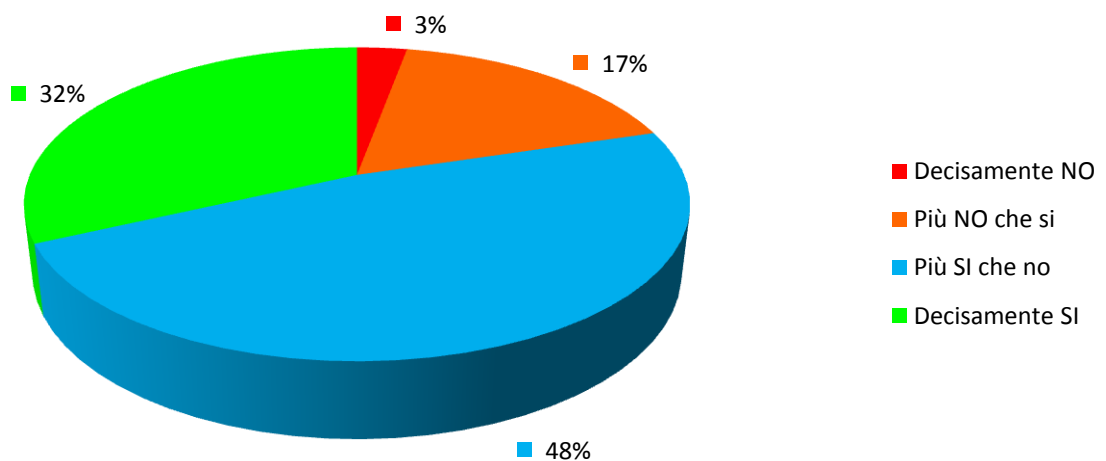
Decisamente NO	Più NO che si	Più SI che no	Decisamente SI	Totali
5	15	90	43	153
3.27%	9.80%	58.82%	28.10%	100.00%

7) Hai svolto attività di tirocinio o stage organizzate dal corso di studio?



Si	No <sup>2</sup>	Totali
69	84	153
45.10%	54.90%	100.00%

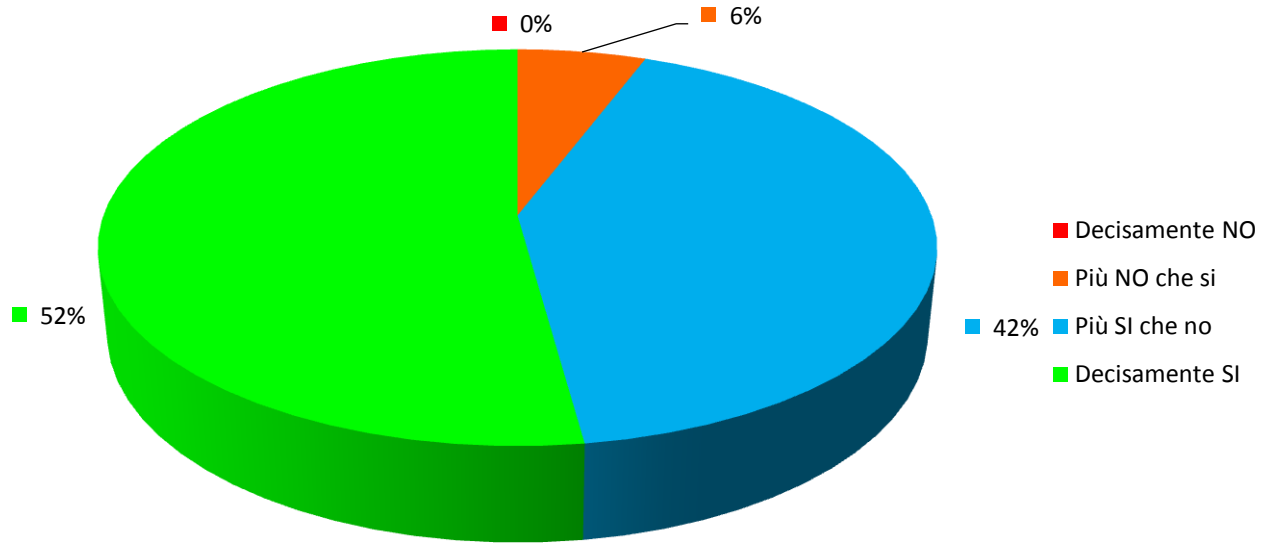
8) Valuti positivamente il supporto fornito dalla tua università?



Decisamente NO	Più NO che si	Più SI che no	Decisamente SI	Totali
2	12	33	22	69
2.90%	17.39%	47.83%	31.88%	100.00%

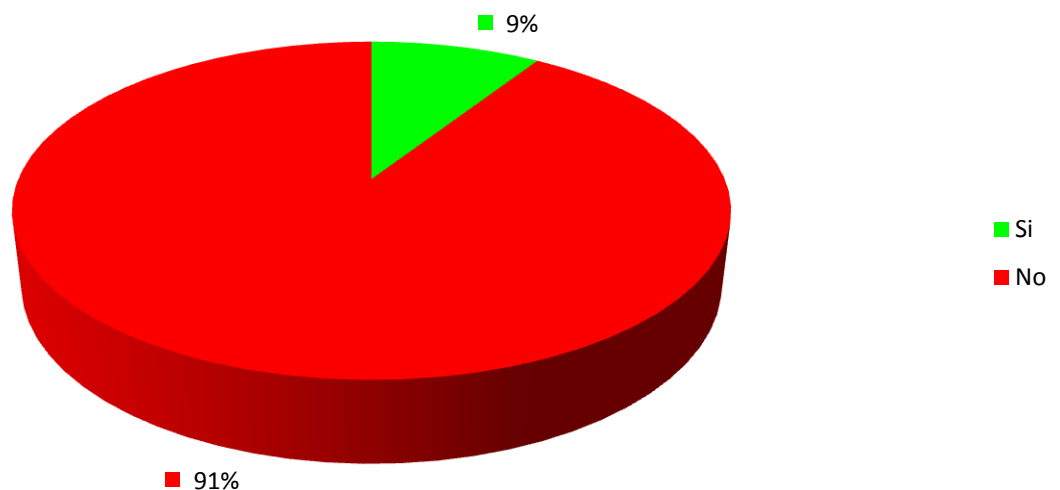
<sup>2</sup> Non risponde alle domande 8 e 9

### 9) Valuti positivamente l'esperienza?



Decisamente NO	Più NO che si	Più SI che no	Decisamente SI	Totali
<b>0</b>	<b>4</b>	<b>29</b>	<b>36</b>	<b>69</b>
<b>0.00%</b>	<b>5.80%</b>	<b>42.03%</b>	<b>52.17%</b>	<b>100.00%</b>

### 10) Hai effettuato parte del corso di studio all'estero?

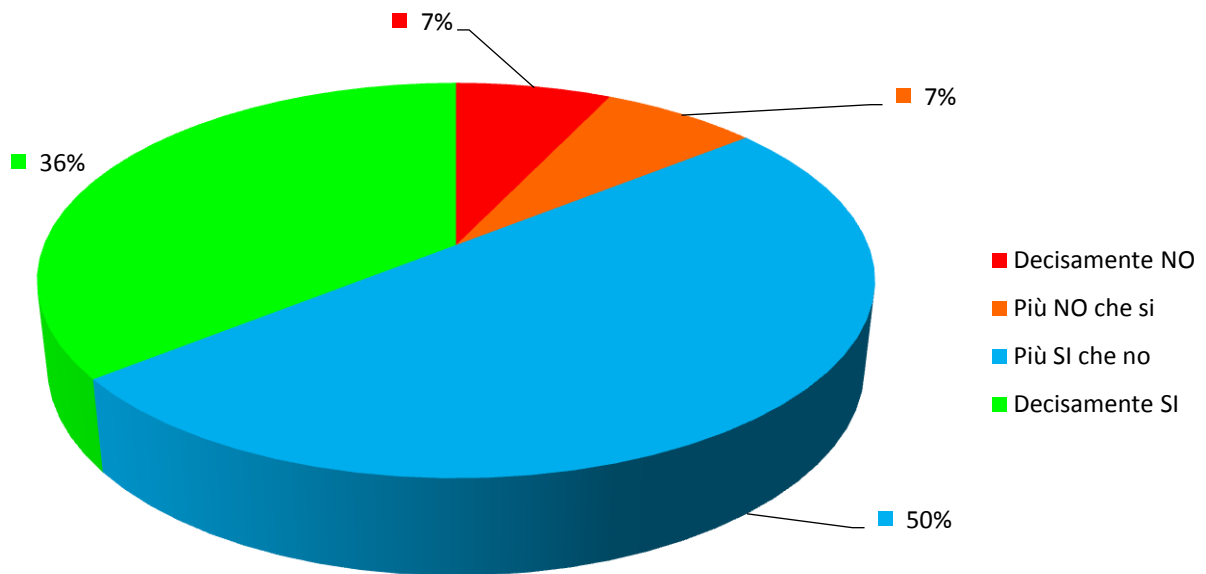


Si	No <sup>3</sup>	Totali
<b>14</b>	<b>139</b>	<b>153</b>
<b>9.15%</b>	<b>90.85%</b>	<b>100.00%</b>

<sup>3</sup> Non risponde alle domande 11 e 12

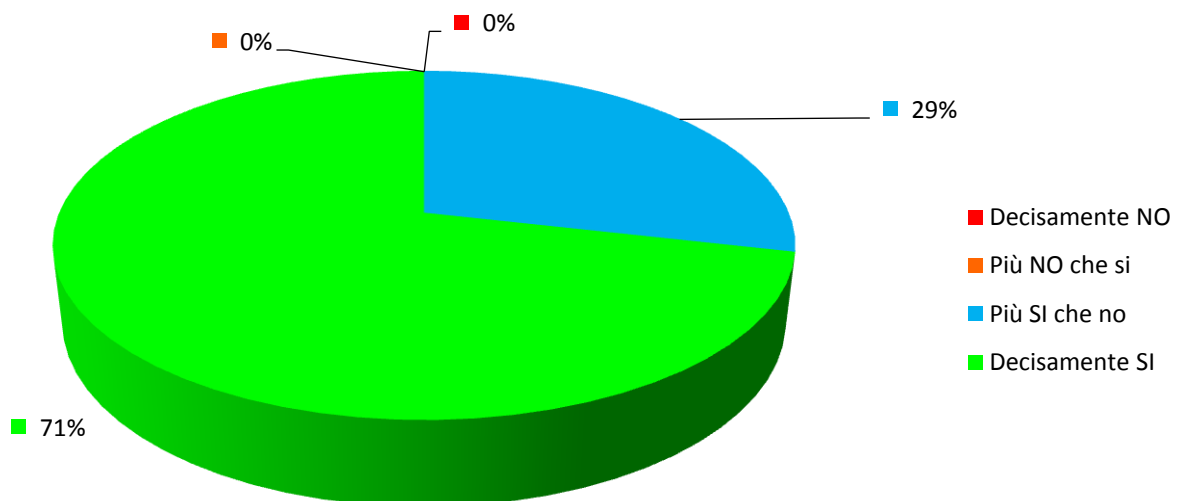


11) Valuti positivamente il supporto fornito dalla tua università?



Decisamente NO	Più NO che si	Più SI che no	Decisamente SI	Totale
<b>1</b>	<b>1</b>	<b>7</b>	<b>5</b>	<b>14</b>
<b>7.14%</b>	<b>7.14%</b>	<b>50.00%</b>	<b>35.71%</b>	<b>100.00%</b>

12) Valuti positivamente l'esperienza?



Decisamente NO	Più NO che si	Più SI che no	Decisamente SI	Totale
<b>0</b>	<b>0</b>	<b>4</b>	<b>10</b>	<b>14</b>
<b>0.00%</b>	<b>0.00%</b>	<b>28.57%</b>	<b>71.43%</b>	<b>100.00%</b>