

## Scheda Unica Annuale - Soddisfazione per il corso di studio concluso e condizione occupazionale dei laureati

### Opzioni:

I dati **includono** i laureati di [corsi equivalenti del 509](#).

I dati sono confrontati con il totale sull'**ateneo** (stessa tipologia di corso).

### Soddisfazione per il corso di studio concluso

dati aggiornati ad aprile 2019

Ateneo: **Università degli Studi 'Suor Orsola Benincasa' di NAPOLI - laurea di primo livello**

Classe: **scienze della comunicazione (L-20)**

Corso: **scienze della comunicazione (L-20)**

Laureati nell'anno solare 2018 (*valori assoluti*)

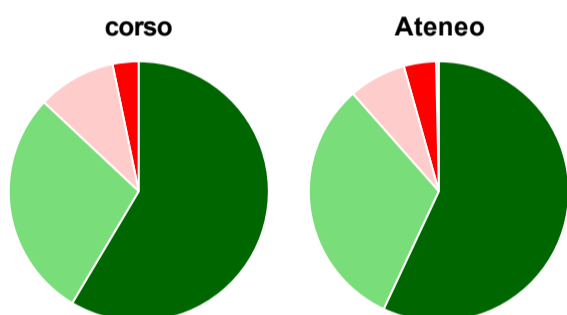
Laureati: **177**

Intervistati: **163**

Collettivo esaminato<sup>(a)</sup>: **131** [scheda di dettaglio](#)

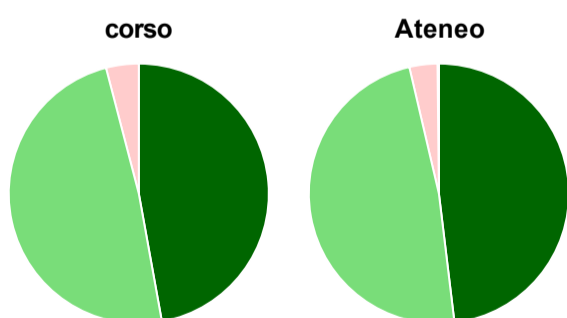
(a) Per una migliore confrontabilità della documentazione, si riportano i dati relativi ai **solli laureati che si sono iscritti al corso di laurea in anni recenti**, cioè a partire dal 2014: 131 di cui 123 intervistati.

#### Hanno frequentato regolarmente



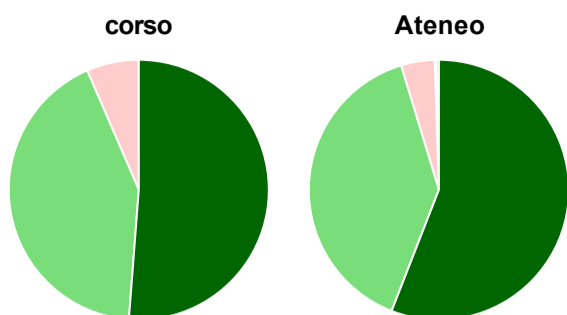
	corso	Ateneo
più del 75% degli insegnamenti previsti	58,5%	57,0%
tra il 50% e il 75%	28,5%	31,5%
tra il 25% e il 50%	9,8%	7,1%
meno del 25%	3,3%	4,0%
non rispondono	-	0,3%
<b>Totale</b>	<b>100%</b>	<b>100%</b>

#### Hanno ritenuto il carico di studio degli insegnamenti adeguato alla durata del corso di studio



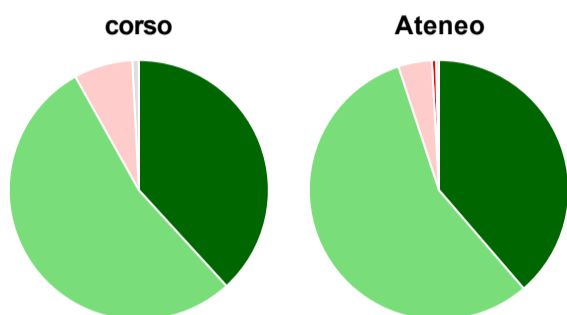
	corso	Ateneo
decisamente sì	47,2%	48,1%
più sì che no	48,8%	48,3%
più no che sì	4,1%	3,5%
decisamente no	-	0,2%
non rispondono	-	-
<b>Totale</b>	<b>100%</b>	<b>100%</b>

### Hanno ritenuto l'organizzazione degli esami (appelli, orari, informazioni, prenotazioni, ...) soddisfacente



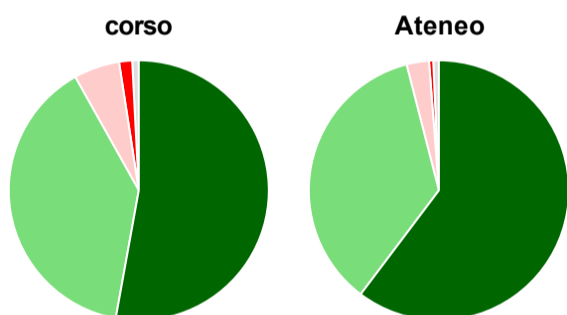
	corso	Ateneo
sempre o quasi sempre	51,2%	55,9%
per più della metà degli esami	42,3%	39,4%
per meno della metà degli esami	6,5%	4,2%
mai o quasi mai	-	0,2%
non rispondono	-	0,3%
<b>Totale</b>	<b>100%</b>	<b>100%</b>

### Sono soddisfatti dei rapporti con i docenti in generale



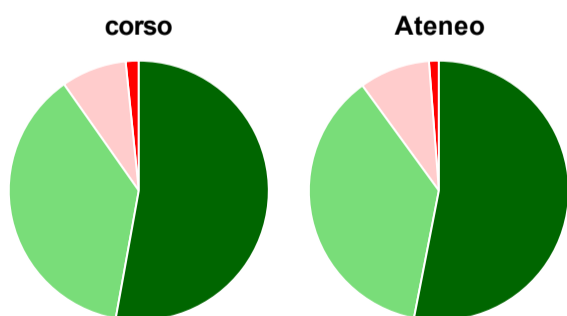
	corso	Ateneo
decisamente sì	38,2%	38,7%
più sì che no	53,7%	56,3%
più no che sì	7,3%	4,2%
decisamente no	-	0,5%
non rispondono	0,8%	0,3%
<b>Totale</b>	<b>100%</b>	<b>100%</b>

### Sono complessivamente soddisfatti del corso di laurea



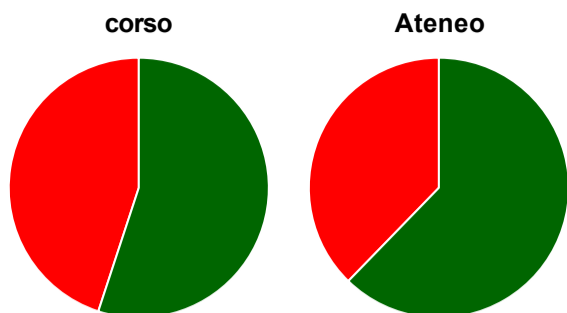
	corso	Ateneo
decisamente sì	52,8%	60,3%
più sì che no	39,0%	35,7%
più no che sì	5,7%	2,8%
decisamente no	1,6%	0,5%
non rispondono	0,8%	0,7%
<b>Totale</b>	<b>100%</b>	<b>100%</b>

### Valutazione delle aule



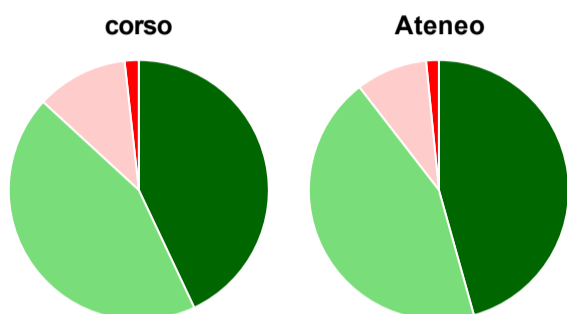
	corso	Ateneo
<b>Hanno utilizzato le aule:</b>	<b>100,0%</b>	<b>99,1%</b>
<b>Valutazione (per 100 fruitori):</b>		
sempre o quasi sempre adeguate	52,8%	53,1%
spesso adeguate	37,4%	36,9%
raramente adeguate	8,1%	8,8%
mai adeguate	1,6%	1,2%
<b>Totale</b>	<b>100%</b>	<b>100%</b>

## Valutazione delle postazioni informatiche



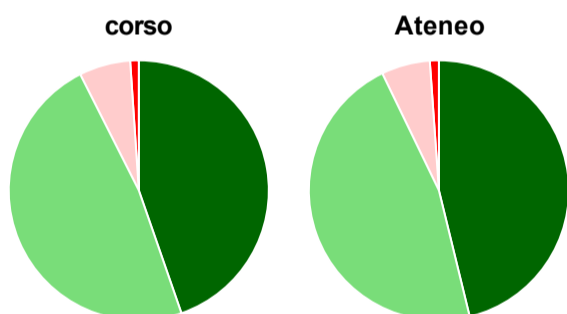
	corso	Ateneo
<b>Hanno utilizzato le postazioni informatiche:</b>	<b>88,6%</b>	<b>84,5%</b>
<b>Valutazione (per 100 fruitori):</b>		
in numero adeguato	55,0%	62,3%
in numero inadeguato	45,0%	37,7%
<b>Totale</b>	<b>100%</b>	<b>100%</b>

## Valutazione delle attrezzature per le altre attività didattiche (laboratori, attività pratiche, ...)



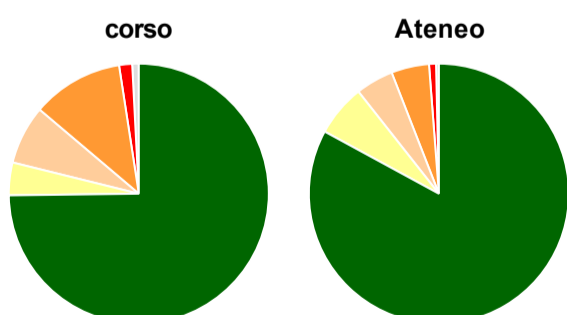
	corso	Ateneo
<b>Hanno utilizzato le attrezzature per le altre attività didattiche (laboratori, attività pratiche, ...):</b>	<b>92,7%</b>	<b>88,2%</b>
<b>Valutazione (per 100 fruitori):</b>		
sempre o quasi sempre adeguate	43,0%	45,7%
spesso adeguate	43,9%	43,9%
raramente adeguate	11,4%	8,9%
mai adeguate	1,8%	1,6%
<b>Totale</b>	<b>100%</b>	<b>100%</b>

## Valutazione dei servizi di biblioteca (prestito/consultazione, orari di apertura, ...)



	corso	Ateneo
<b>Hanno utilizzato i servizi di biblioteca (prestito/consultazione, orari di apertura, ...):</b>	<b>76,4%</b>	<b>77,7%</b>
<b>Valutazione (per 100 fruitori):</b>		
decisamente positiva	44,7%	46,2%
abbastanza positiva	47,9%	46,6%
abbastanza negativa	6,4%	6,1%
decisamente negativa	1,1%	1,1%
<b>Totale</b>	<b>100%</b>	<b>100%</b>

## Si iscriverebbero di nuovo all'università?



	corso	Ateneo
sì, allo stesso corso dell'Ateneo	74,8%	82,9%
sì, ma ad un altro corso dell'Ateneo	4,1%	6,4%
sì, allo stesso corso, ma in un altro Ateneo	7,3%	4,7%
sì, ma ad un altro corso e in un altro Ateneo	11,4%	4,7%
non si iscriverebbero più all'università	1,6%	0,9%
non rispondono	0,8%	0,3%
<b>Totale</b>	<b>100%</b>	<b>100%</b>

# Condizione occupazionale

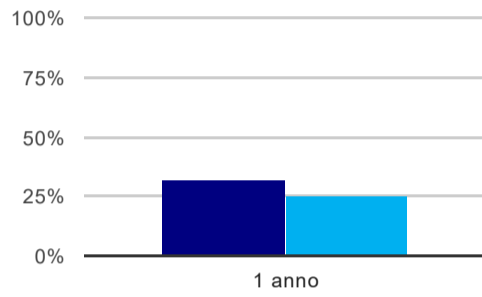
Anno di indagine: **2018**  
dati aggiornati ad aprile 2019

Ateneo: **Università degli Studi 'Suor Orsola Benincasa' di NAPOLI - laurea di primo livello**  
Classe: **scienze della comunicazione (L-20)**  
Corso: **scienze della comunicazione (L-20)**

(valori assoluti)	Laureati	Intervistati	Collettivo esaminato <sup>(b)</sup>
Laureati del 2017 a 1 anno:	154	115	77 <a href="#">scheda di dettaglio</a>

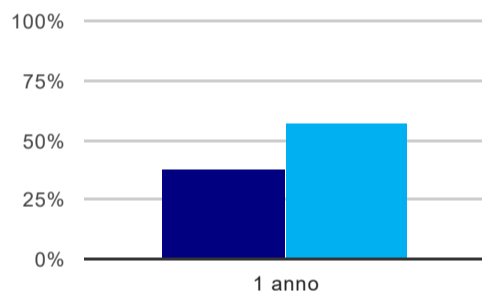
(b) Per una migliore confrontabilità della documentazione, si riportano i dati relativi ai **solli laureati che non lavoravano al momento della laurea**.

## Tasso di occupazione<sup>(1)</sup>



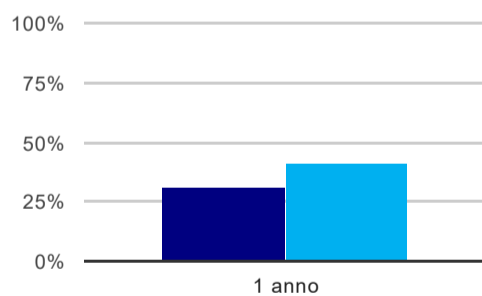
	1 anno
corso	32,5%
Ateneo	25,3%

## Laureati attualmente iscritti ad un corso di laurea magistrale<sup>(2)</sup>



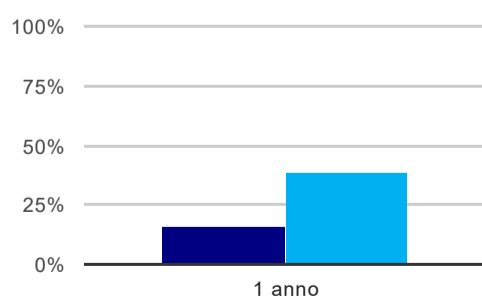
	1 anno
corso	37,7%
Ateneo	56,9%

## Laureati che non lavorano, non cercano lavoro, ma sono impegnati in un corso universitario o in un tirocinio/praticantato<sup>(3)</sup>



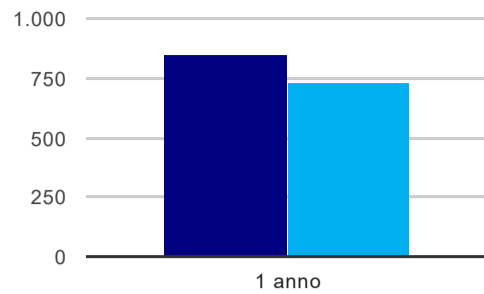
	1 anno
corso	31,2%
Ateneo	41,2%

## Occupati che, nel lavoro, utilizzano in misura elevata le competenze acquisite con la laurea



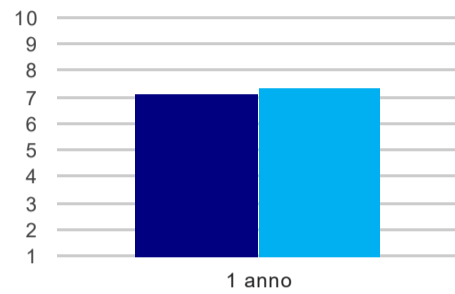
	1 anno
corso	15,8%
Ateneo	39,2%

### Retribuzione mensile netta (medie, in euro)



	1 anno
corso	846
Ateneo	730

### Soddisfazione per il lavoro svolto (medie, scala 1-10)



	1 anno
corso	7,1
Ateneo	7,3

(1) sono considerati occupati tutti coloro che dichiarano di svolgere una qualsiasi attività, anche di formazione o non in regola, purché retribuita.

(2) sono considerati anche i laureati iscritti ad un corso a ciclo unico, al corso in Scienze della Formazione primaria, nonché ad un corso di secondo livello presso una delle Istituzioni di Alta Formazione Artistica e Musicale.

(3) sono compresi quanti risultano impegnati in dottorati di ricerca, scuole di specializzazione, master universitari e, per i laureati di primo livello, altri corsi di laurea (di qualunque tipo, compresi i corsi attivati presso una delle Istituzioni di Alta Formazione Artistica e Musicale).

#### Elenco dei corsi aggregati

##### scienze della comunicazione (L-20)

classe di laurea: scienze della comunicazione (L-20)  
ordinamento 270 - codicione OFF.F 063040620200001  
sedi: NAPOLI - attivo dal 2009 al 2017  
[scheda SUA](#)

##### scienze della comunicazione (14)

classe di laurea: scienze della comunicazione (14)  
ordinamento 509 - codicione OFF.F 0630404009200001  
sedi: NAPOLI - attivo dal 2001 al 2008  
[scheda SUA](#)