



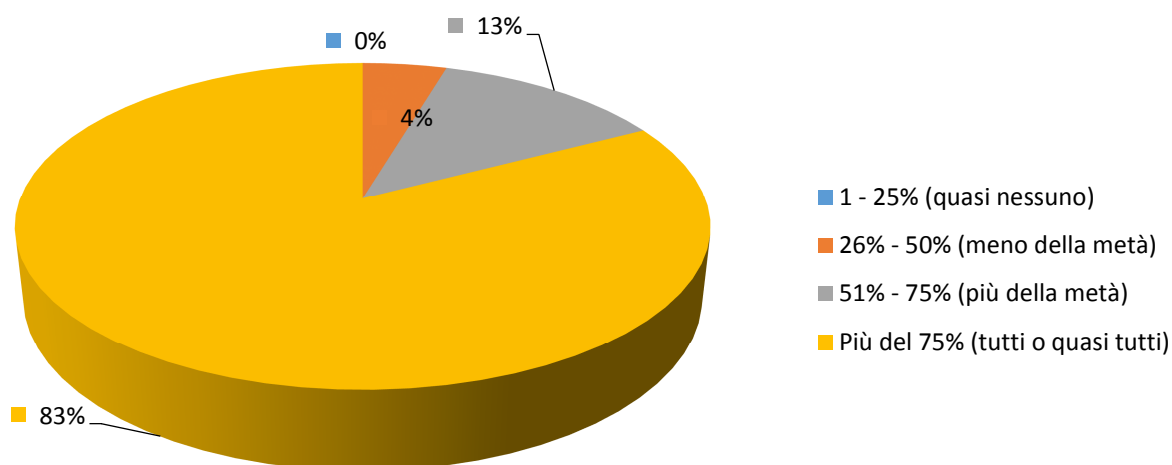
UNIVERSITÀ DEGLI STUDI
SUOR ORSOLA
BENINCASA

Corso di laurea in
Scienze e tecniche di psicologia cognitiva

Opinioni dei laureati

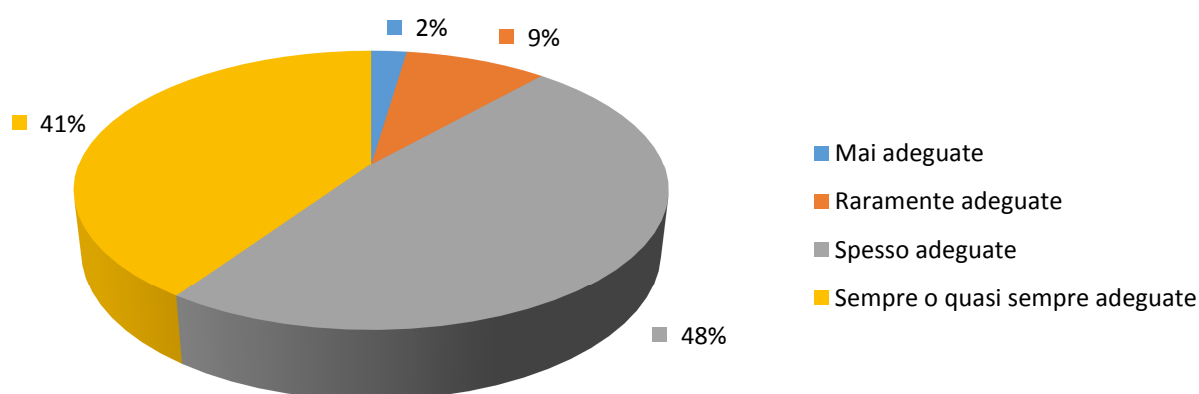
Periodo agosto 2012/settembre 2013

1) Quanti insegnamenti, tra quelli previsti dal tuo corso di studi, hai frequentato regolarmente?



1 - 25% (quasi nessuno) ¹	26% - 50% (meno della metà)	51% - 75% (più della metà)	Più del 75% (tutti o quasi tutti)	Totali
0	8	22	143	173
0.00%	4.62%	12.72%	82.66%	100.00%

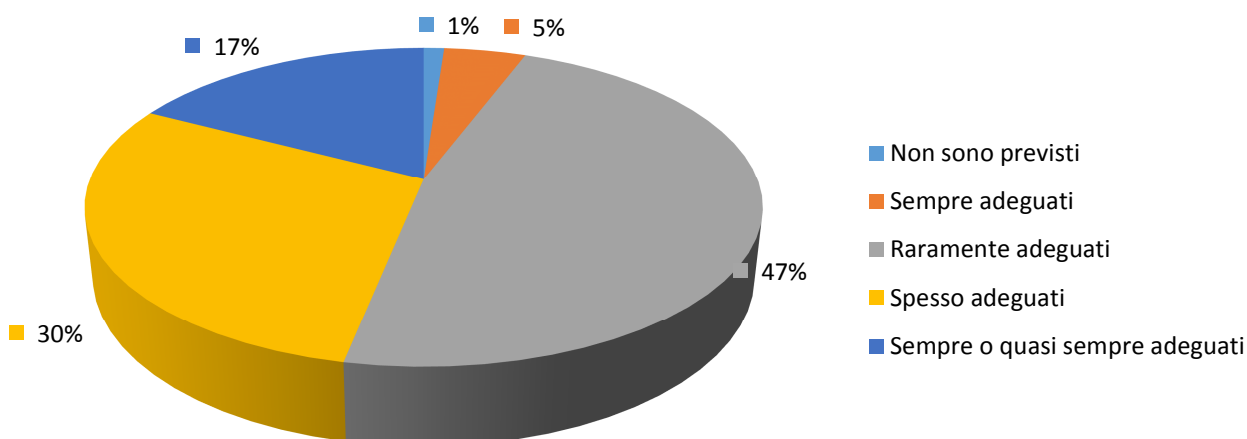
2) Qual è il tuo giudizio sulle aule in cui si sono svolte le lezioni e le esercitazioni?



Mai adeguate	Raramente adeguate	Spesso adeguate	Sempre o quasi sempre adeguate	Totali
4	16	83	70	173
2.31%	9.25%	47.98%	40.46%	100.00%

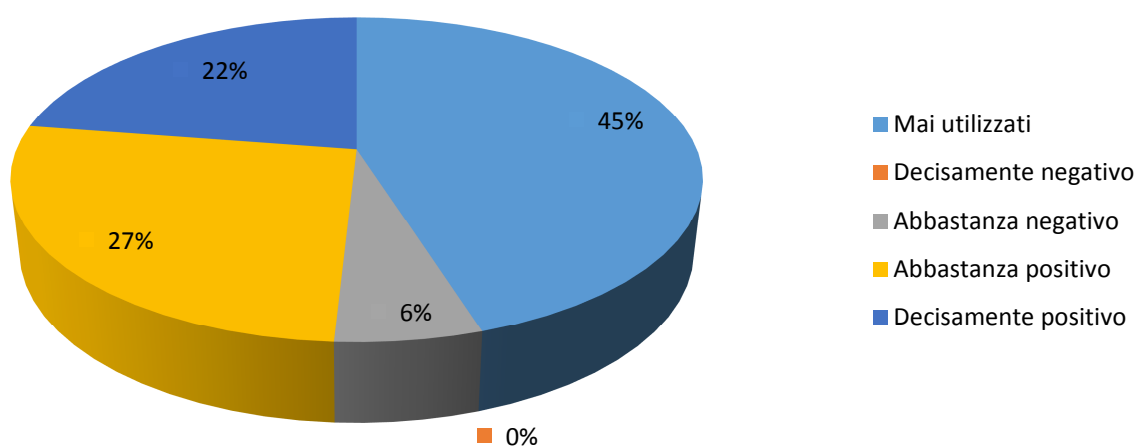
¹ Non risponde alle domande 2 e 3

3) Qual è il tuo giudizio sui laboratori?



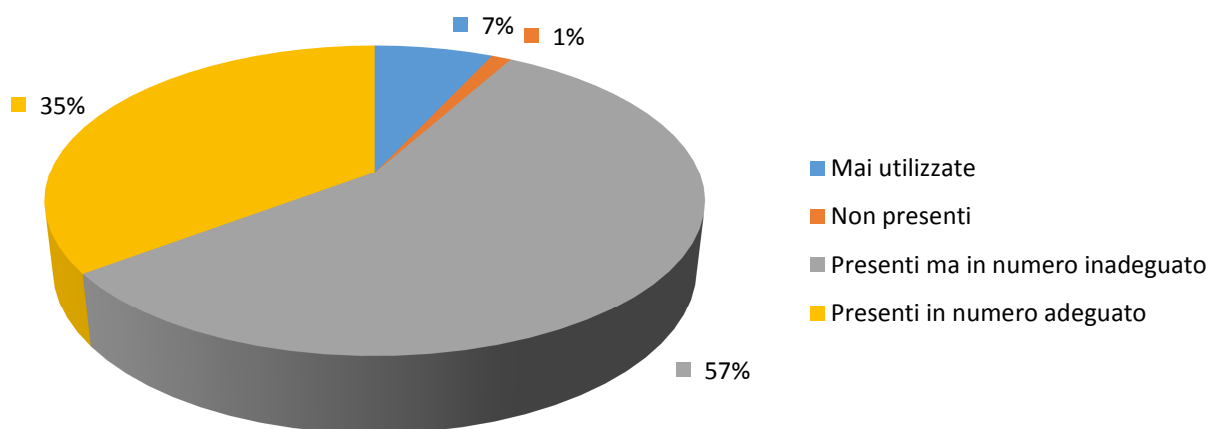
Non sono previsti	Sempre adeguati	Raramente adeguati	Spesso adeguati	Sempre o quasi sempre adeguati	Totali
2	8	82	51	30	173
1.16%	4.62%	47.40%	29.48%	17.34%	100.00%

4) Qual è il tuo giudizio sui servizi di biblioteca (accesso al prestito e alla consultazione, orari di apertura, ecc.)?



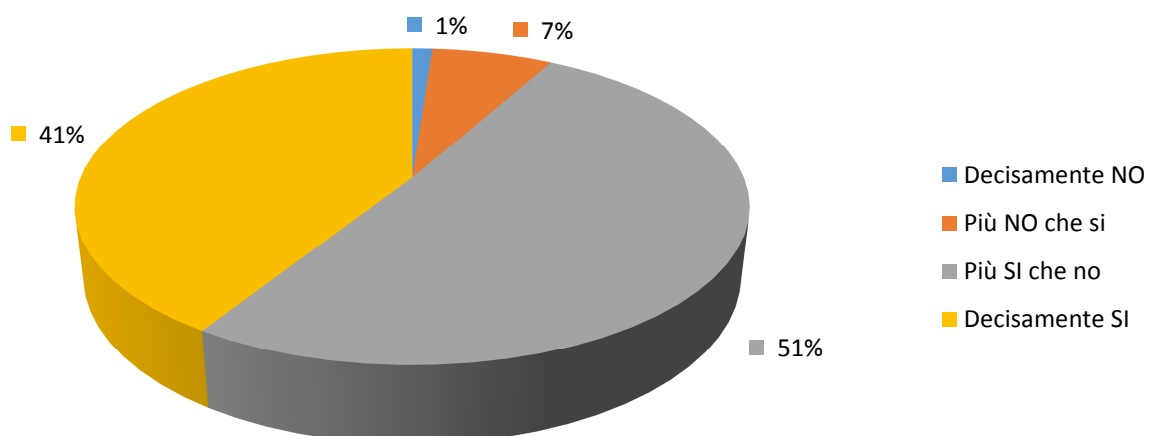
Mai utilizzati	Decisamente negativo	Abbastanza negativo	Abbastanza positivo	Decisamente positivo	Totali
78	0	10	46	39	173
45.09%	0.00%	5.78%	26.59%	22.54%	100.00%

5) Qual è il tuo giudizio sulle attrezzature informatiche?



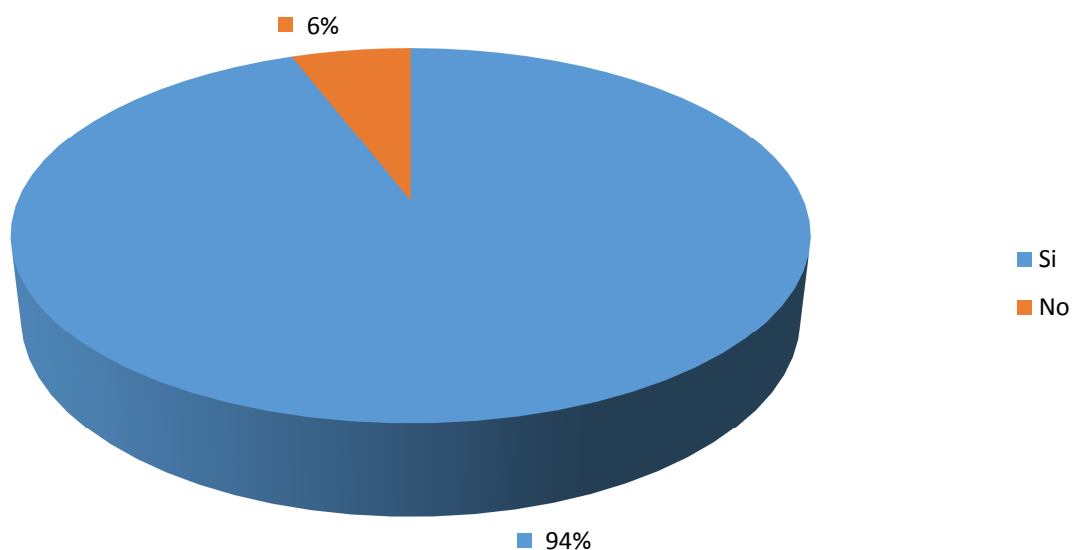
Mai utilizzate	Non presenti	Presenti ma in numero inadeguato	Presenti in numero adeguato	Totali
12	2	98	61	173
6.94%	1.16%	56.65%	35.26%	100.00%

6) Il carico di studio degli insegnamenti è adeguato alla durata del corso di studio?



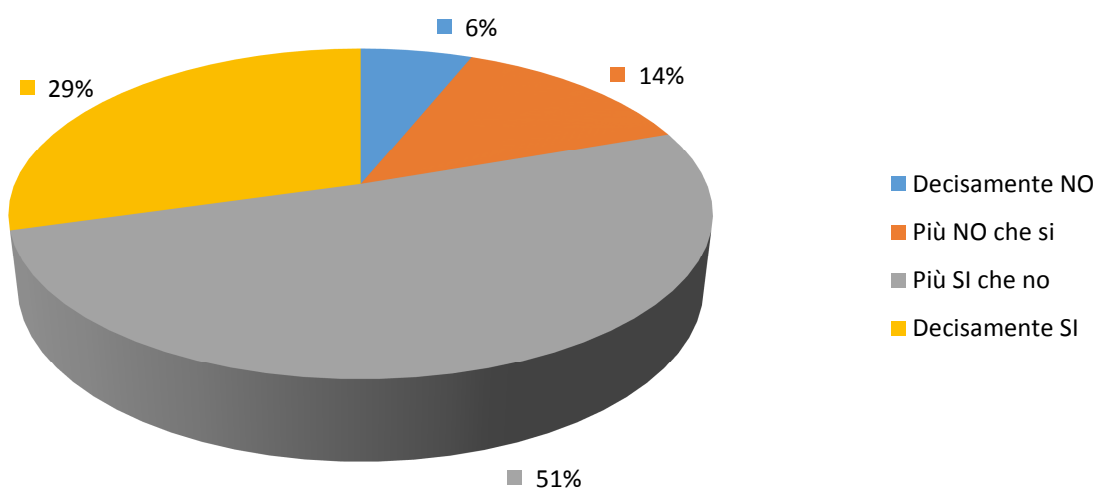
Decisamente NO	Più NO che si	Più SI che no	Decisamente SI	Totali
2	12	88	71	173
1.16%	6.94%	50.87%	41.04%	100.00%

7) Hai svolto attività di tirocinio?



Si	No ²	Totali
163	10	173
94.22%	5.78%	100.00%

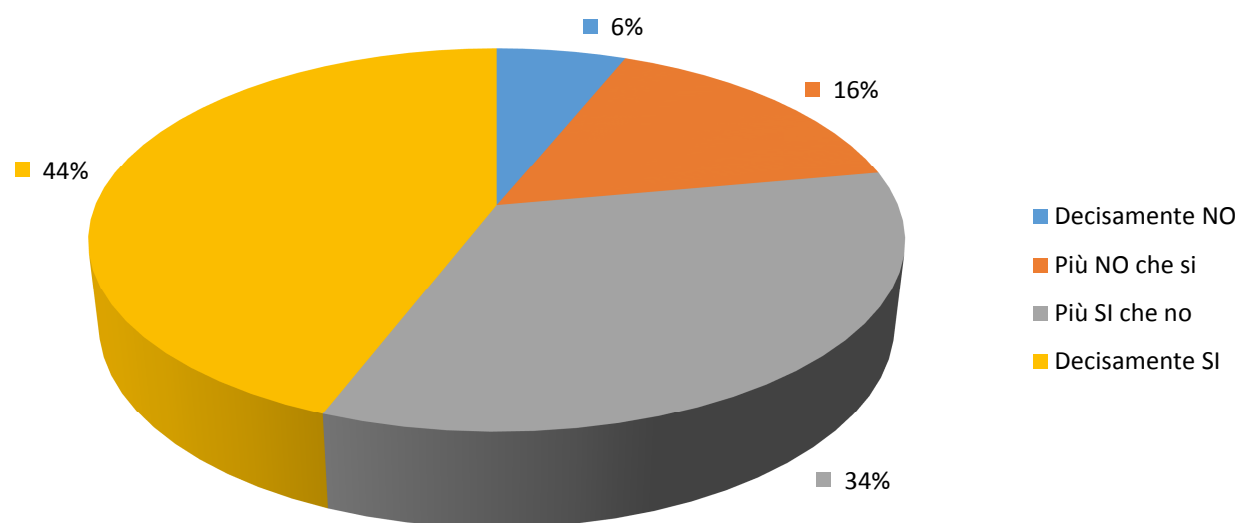
8) Valuti positivamente il supporto fornito dalla tua università?



Decisamente NO	Più NO che si	Più SI che no	Decisamente SI	Totali
10	22	83	48	163
6.13%	13.50%	50.92%	29.45%	100.00%

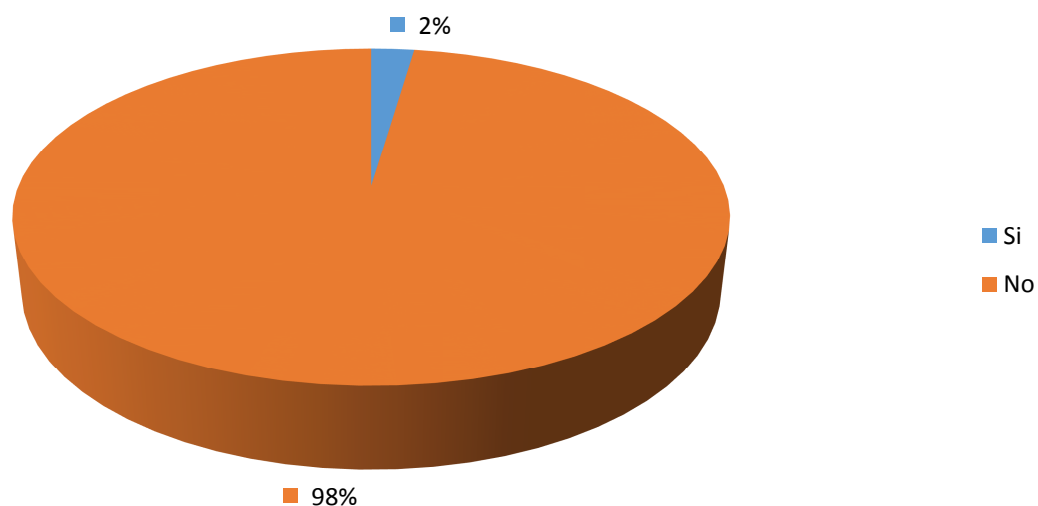
² Non risponde alle domande 8 e 9

9) Valuti positivamente l'esperienza?



Decisamente NO	Più NO che si	Più SI che no	Decisamente SI	Totali
10	26	55	72	163
6.13%	15.95%	33.74%	44.17%	100.00%

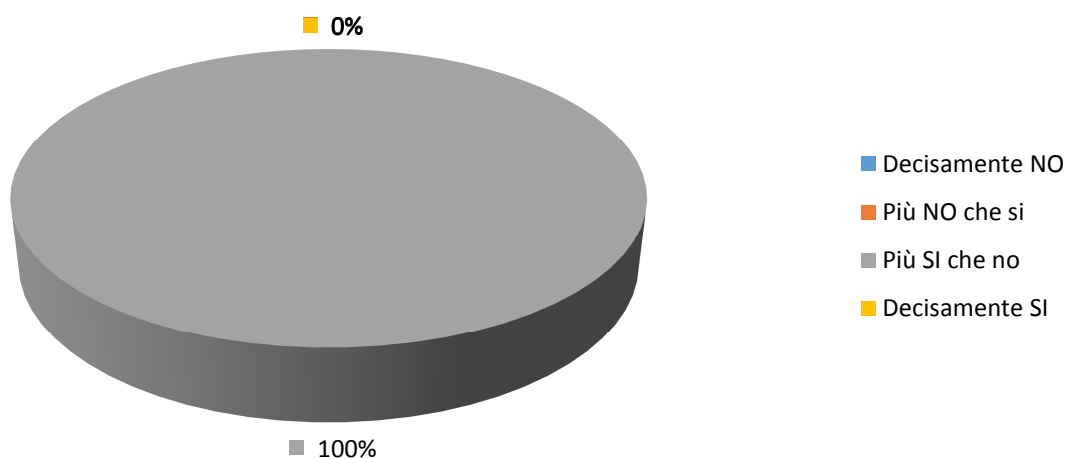
10) Hai effettuato parte del corso di studio all'estero?



Si	No ³	Totali
4	169	173
2.31%	97.69%	100.00%

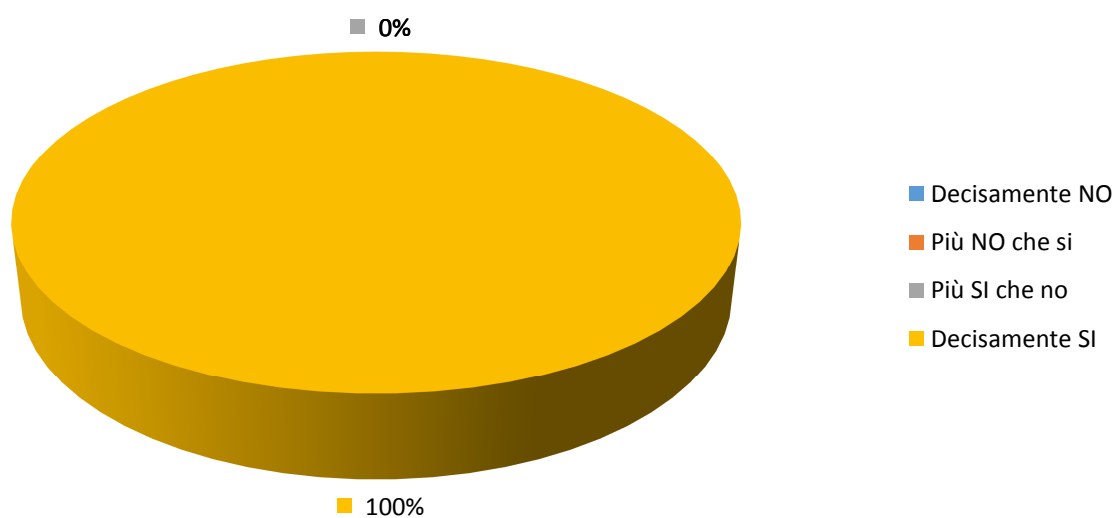
³ Non risponde alle domande 11 e 12

11) Valuti positivamente il supporto fornito dalla tua università?



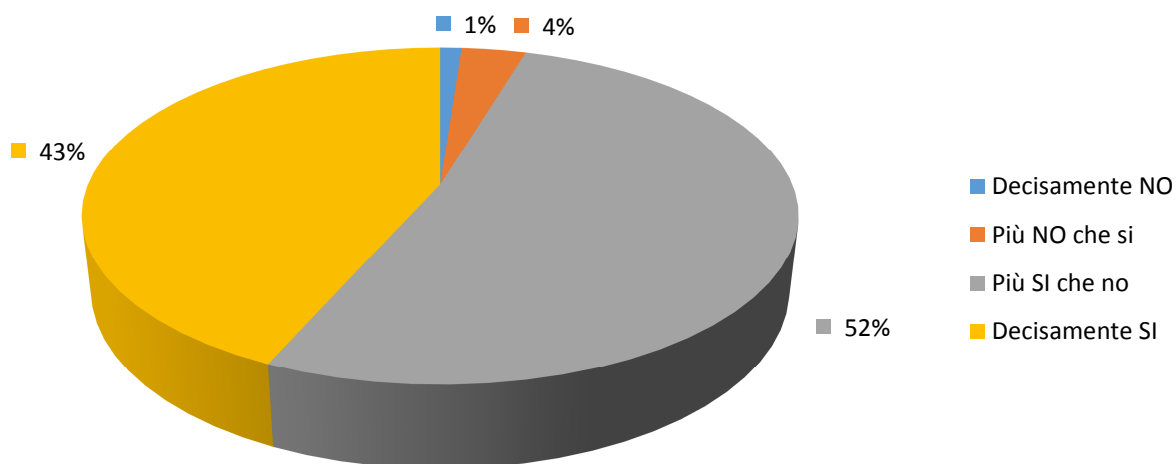
Decisamente NO	Più NO che si	Più SI che no	Decisamente SI	Totale
0	0	4	0	4
0.00%	0.00%	100.00%	0.00%	100.00%

12) Valuti positivamente l'esperienza?



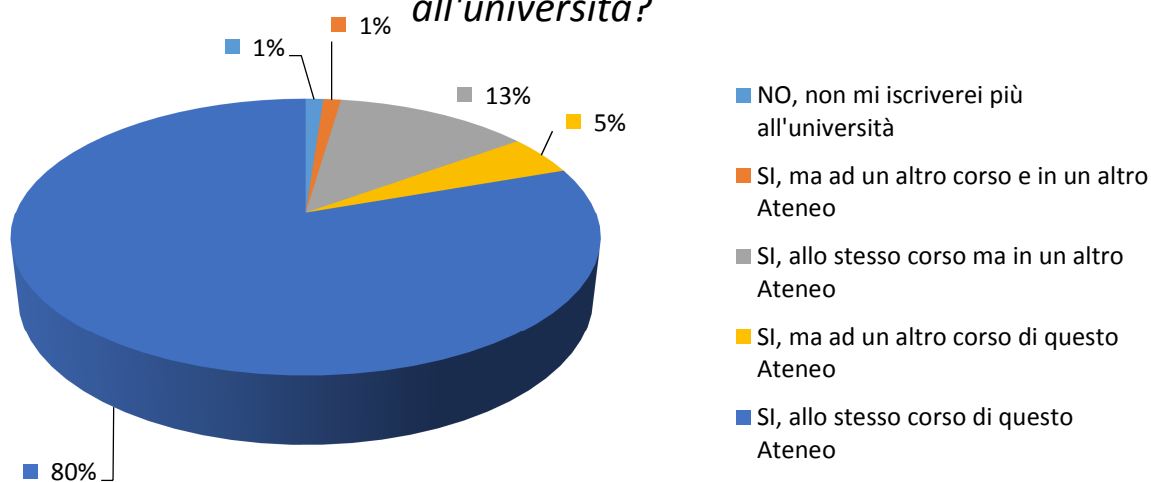
Decisamente NO	Più NO che si	Più SI che no	Decisamente SI	Totale
0	0	0	4	4
0.00%	0.00%	0.00%	100.00%	100.00%

13) Sei complessivamente soddisfatto/a del corso di studi?



Decisamente NO	Più NO che si	Più SI che no	Decisamente SI	Totali
2	6	90	75	173
1.16%	3.47%	52.02%	43.35%	100.00%

14) Se potessi tornare indietro ti iscriveresti nuovamente all'università?



NO, non mi iscriverei più all'università	SI, ma ad un altro corso e in un altro Ateneo	SI, allo stesso corso ma in un altro Ateneo	SI, ma ad un altro corso di questo Ateneo	SI, allo stesso corso di questo Ateneo	Totali
2	2	22	8	139	173
1.16%	1.16%	12.72%	4.62%	80.35%	100.00%