



Corso di laurea in
Scienze e tecniche di psicologia cognitiva

Opinioni dei laureandi

Periodo ottobre 2014/luglio 2015

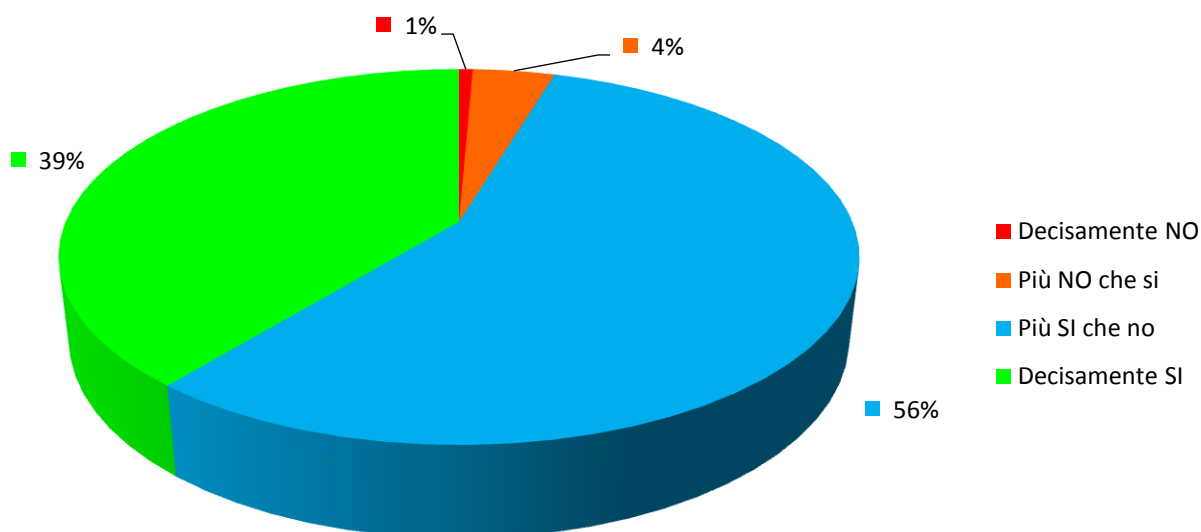
Numero complessivo dei questionari compilati: 151

(secondo Documento AVA 9 gennaio 2013 - allegato IX - scheda 5)

Scheda n. 5 - Compilata dai laureandi prima della discussione della tesi o della prova finale

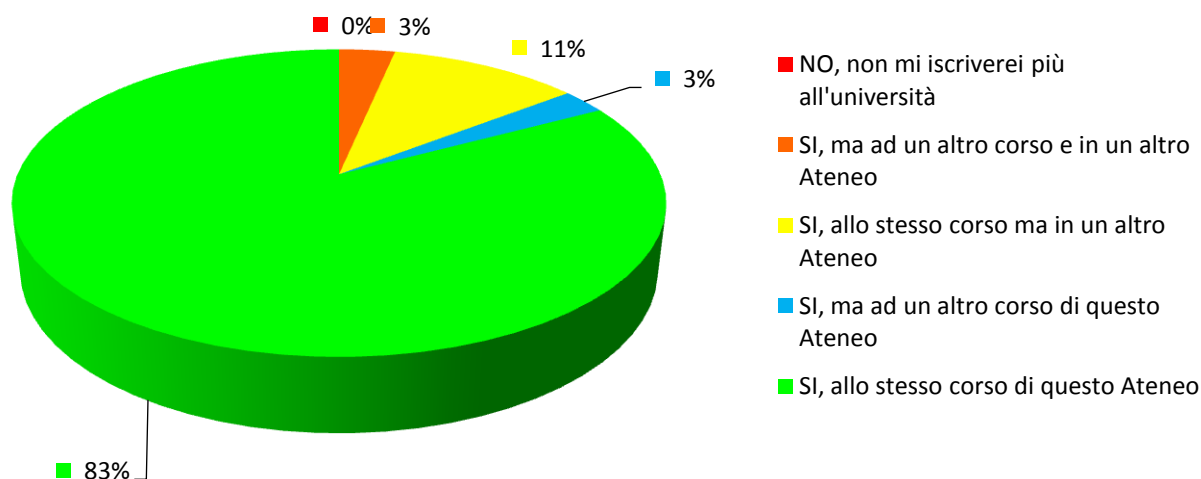
- 1)** *Quanti insegnamenti, tra quelli previsti dal tuo corso di studi, hai frequentato regolarmente?*
(N.B.: i laureandi che rispondono "1-25% (quasi nessuno)" non rispondono alle domande 2 e 3)
- 2)** *Qual è il tuo giudizio sulle aule in cui si sono svolte le lezioni e le esercitazioni?*
- 3)** *Qual è il tuo giudizio sui laboratori?*
- 4)** *Qual è il tuo giudizio sui servizi di biblioteca (accesso al prestito e alla consultazione, orari di apertura, ecc.)?*
- 5)** *Qual è il tuo giudizio sulle attrezzature informatiche?*
- 6)** *Il carico di studio degli insegnamenti è adeguato alla durata del corso di studio?*
- 7)** *Hai svolto attività di tirocinio o stage organizzate dal corso di studio?*
(N.B.: i laureandi che rispondono "No" non rispondono alle domande 8 e 9)
- 8)** *Valuti positivamente il supporto fornito dalla tua università?*
- 9)** *Valuti positivamente l'esperienza?*
- 10)** *Hai effettuato parte del corso di studio all'estero?*
(N.B.: i laureandi che rispondono "No" non rispondono alle domande 11 e 12)
- 11)** *Valuti positivamente il supporto fornito dalla tua università?*
- 12)** *Valuti positivamente l'esperienza?*
- 13)** *Sei complessivamente soddisfatto/a del corso di studi?*
- 14)** *Se potessi tornare indietro ti iscriverti nuovamente all'università?*

13) Sei complessivamente soddisfatto/a del corso di studi?



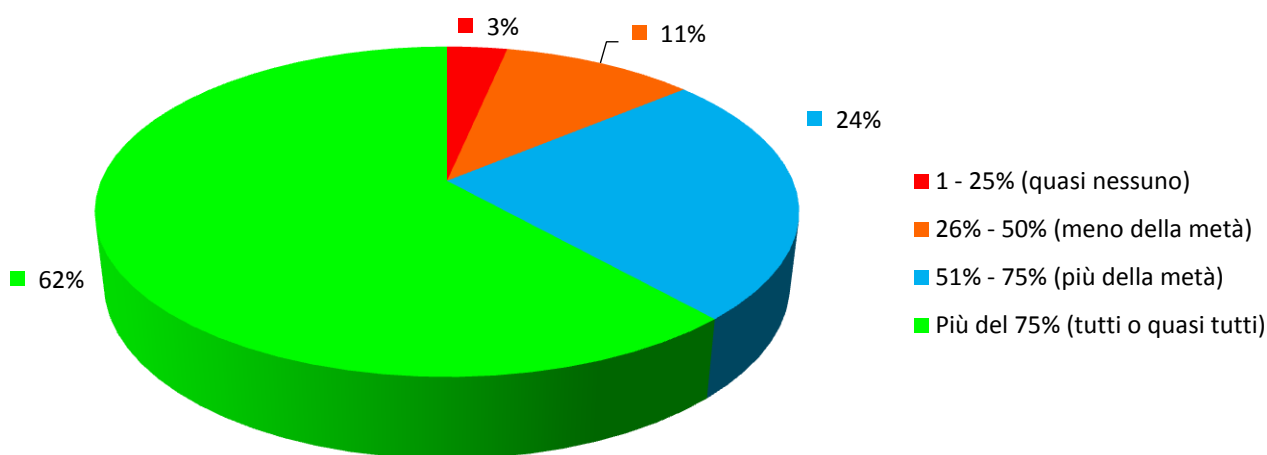
| Decisamente NO | Più NO che si | Più SI che no | Decisamente SI | Totali |
|----------------|---------------|---------------|----------------|----------------|
| 1 | 6 | 85 | 59 | 151 |
| 0.66% | 3.97% | 56.29% | 39.07% | 100.00% |

14) Se potessi tornare indietro ti iscriveresti nuovamente all'università?



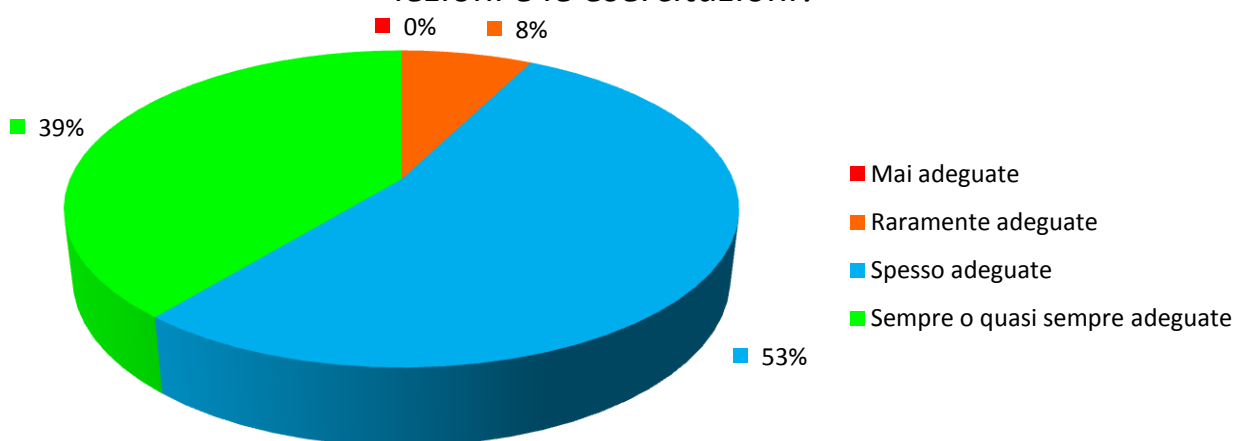
| NO, non mi iscriverei più all'università | SI, ma ad un altro corso e in un altro Ateneo | SI, allo stesso corso ma in un altro Ateneo | SI, ma ad un altro corso di questo Ateneo | SI, allo stesso corso di questo Ateneo | Totali |
|--|---|---|---|--|----------------|
| 0 | 5 | 17 | 4 | 125 | 151 |
| 0.00% | 3.31% | 11.26% | 2.65% | 82.78% | 100.00% |

1) Quanti insegnamenti, tra quelli previsti dal tuo corso di studi, hai frequentato regolarmente?



| 1 - 25% (quasi nessuno) ¹ | 26% - 50% (meno della metà) | 51% - 75% (più della metà) | Più del 75% (tutti o quasi tutti) | Totali |
|--------------------------------------|-----------------------------|----------------------------|-----------------------------------|---------|
| 5 | 16 | 37 | 93 | 151 |
| 3.31% | 10.60% | 24.50% | 61.59% | 100.00% |

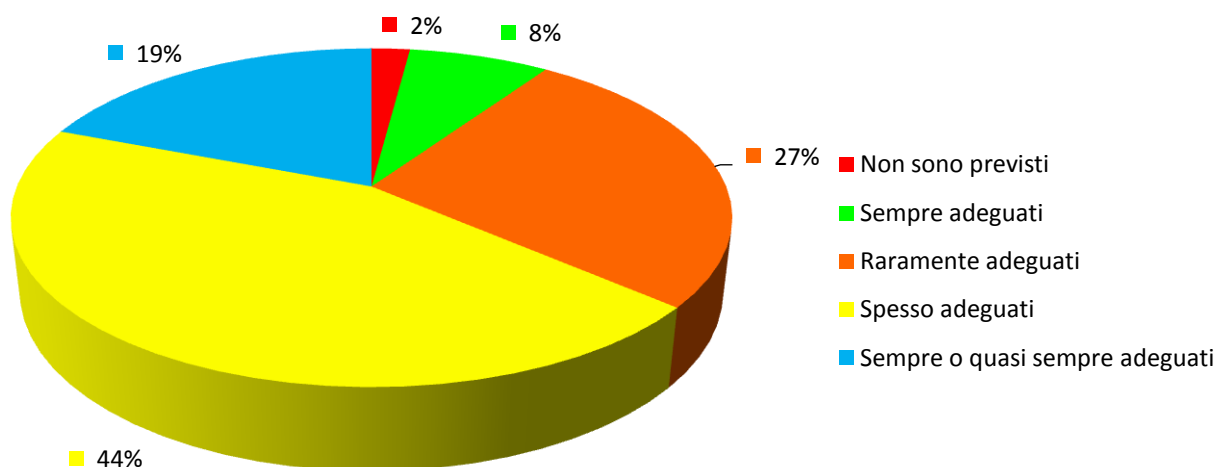
2) Qual è il tuo giudizio sulle aule in cui si sono svolte le lezioni e le esercitazioni?



| Mai adeguate | Raramente adeguate | Spesso adeguate | Sempre o quasi sempre adeguate | Totali |
|--------------|--------------------|-----------------|--------------------------------|---------|
| 0 | 11 | 78 | 57 | 146 |
| 0.00% | 7.53% | 53.42% | 39.04% | 100.00% |

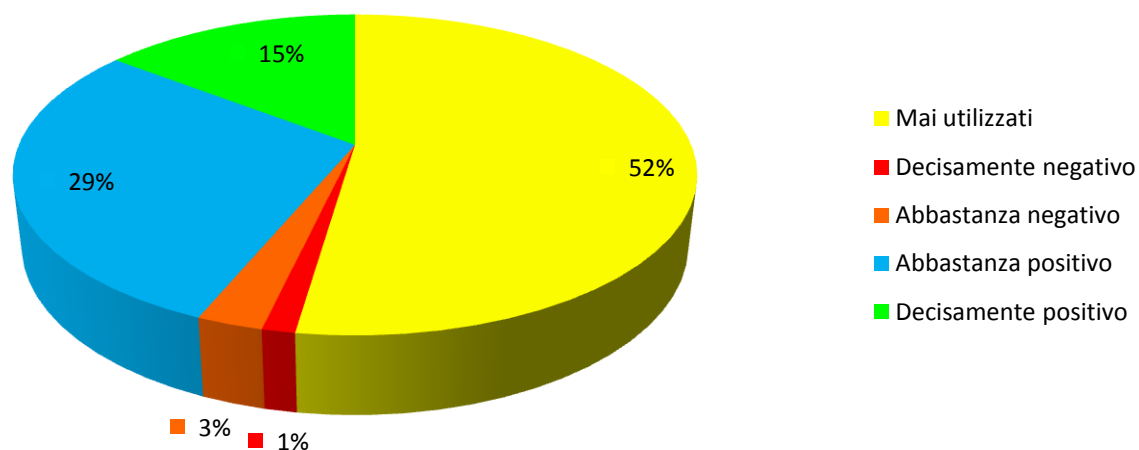
¹ Non risponde alle domande 2 e 3

3) Qual è il tuo giudizio sui laboratori?



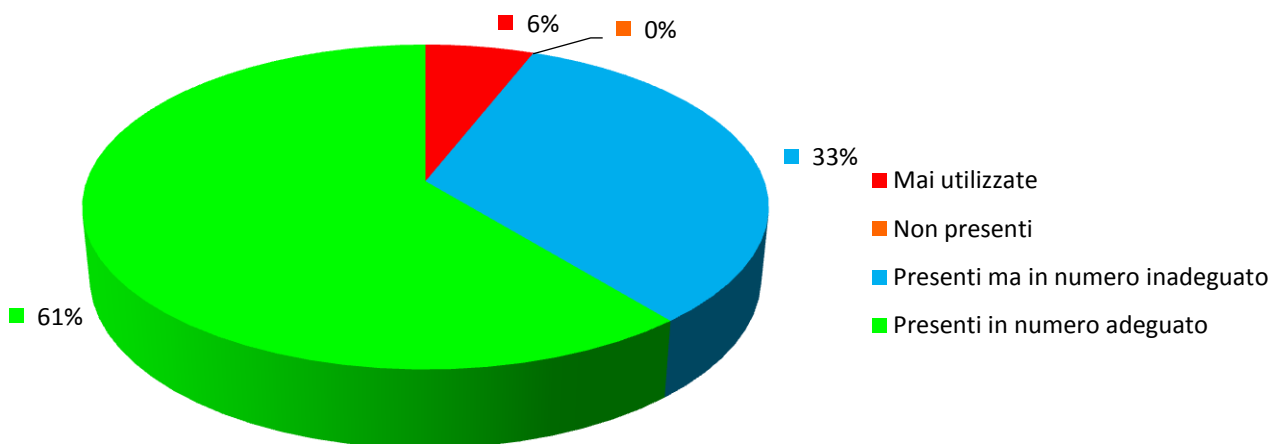
| Non sono previsti | Sempre adeguati | Raramente adeguati | Spesso adeguati | Sempre o quasi sempre adeguati | Totali |
|-------------------|-----------------|--------------------|-----------------|--------------------------------|----------------|
| 3 | 11 | 39 | 65 | 28 | 146 |
| 2.05% | 7.53% | 26.71% | 44.52% | 19.18% | 100.00% |

4) Qual è il tuo giudizio sui servizi di biblioteca (accesso al prestito e alla consultazione, orari di apertura, ecc.)?



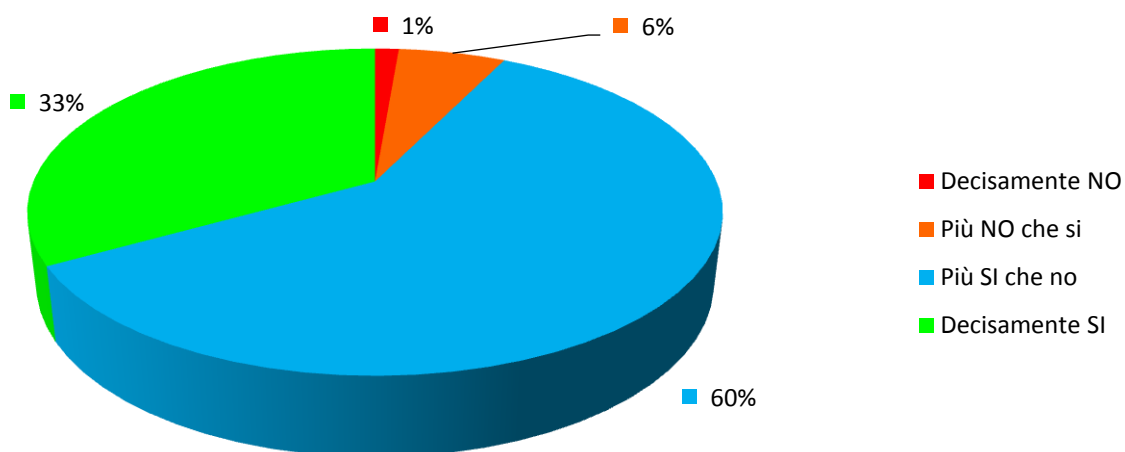
| Mai utilizzati | Decisamente negativo | Abbastanza negativo | Abbastanza positivo | Decisamente positivo | Totali |
|----------------|----------------------|---------------------|---------------------|----------------------|----------------|
| 79 | 2 | 4 | 44 | 22 | 151 |
| 52.32% | 1.32% | 2.65% | 29.14% | 14.57% | 100.00% |

5) Qual è il tuo giudizio sulle attrezzature informatiche?



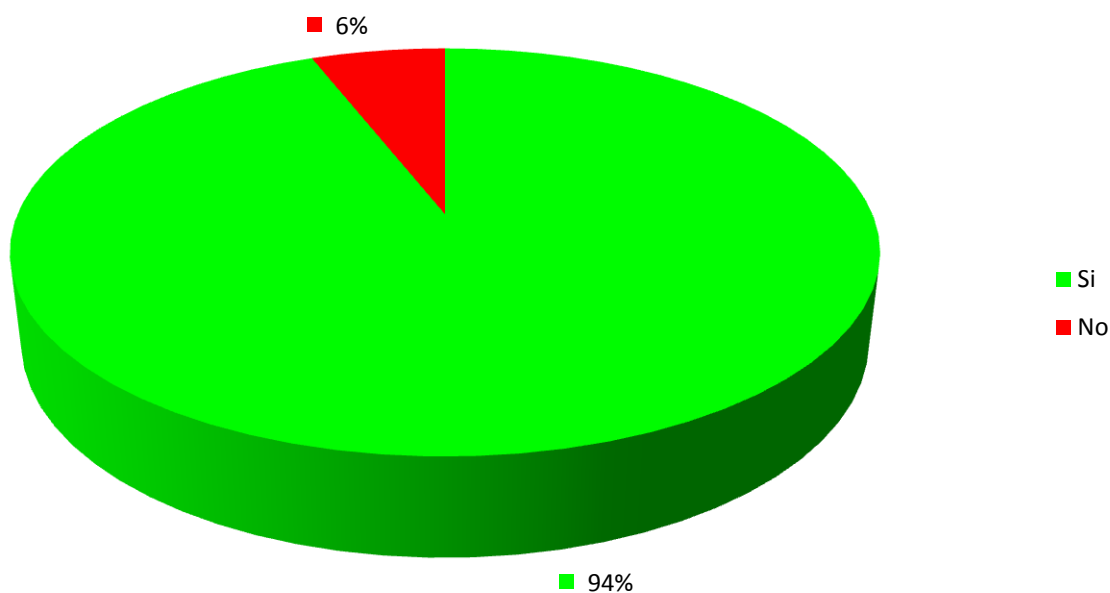
| Mai utilizzate | Non presenti | Presenti ma in numero inadeguato | Presenti in numero adeguato | Totali |
|----------------|--------------|----------------------------------|-----------------------------|----------------|
| 9 | 0 | 50 | 92 | 151 |
| 5.96% | 0.00% | 33.11% | 60.93% | 100.00% |

6) Il carico di studio degli insegnamenti è adeguato alla durata del corso di studio?



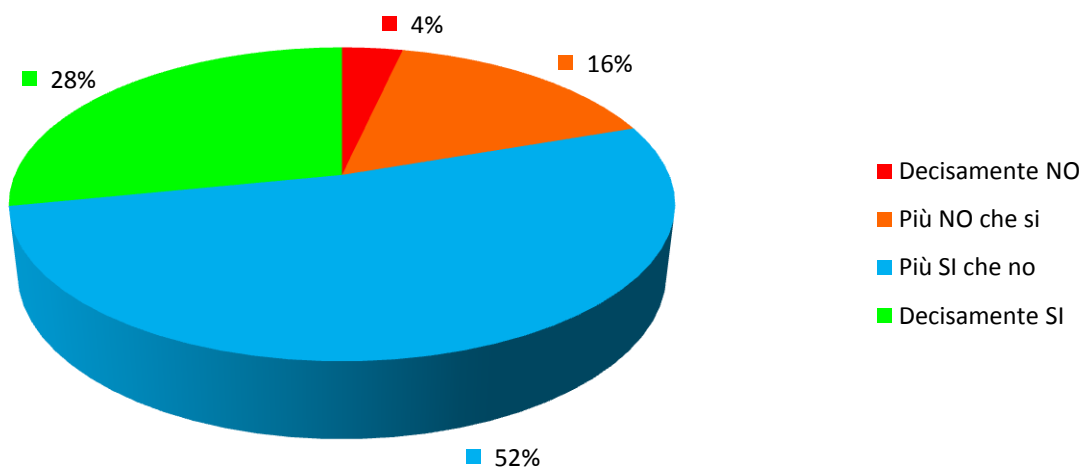
| Decisamente NO | Più NO che si | Più SI che no | Decisamente SI | Totali |
|----------------|---------------|---------------|----------------|----------------|
| 2 | 9 | 90 | 50 | 151 |
| 1.32% | 5.96% | 59.60% | 33.11% | 100.00% |

7) Hai svolto attività di tirocinio o stage organizzate dal corso di studio?



| Si | No ² | Totali |
|--------|-----------------|---------|
| 142 | 9 | 151 |
| 94.04% | 5.96% | 100.00% |

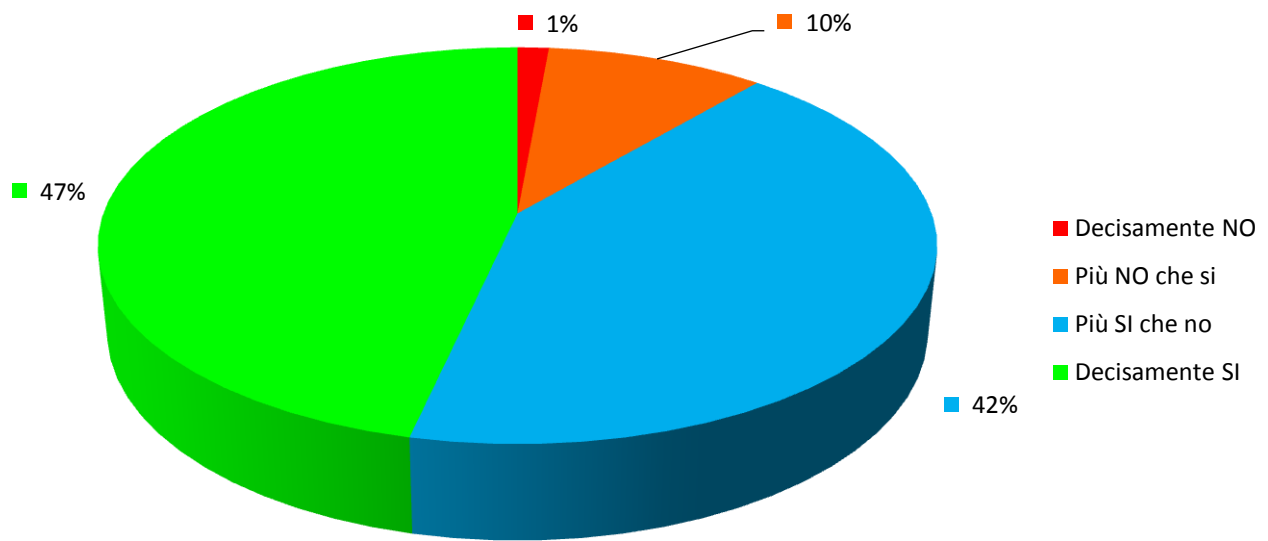
8) Valuti positivamente il supporto fornito dalla tua università?



| Decisamente NO | Più NO che si | Più SI che no | Decisamente SI | Totali |
|----------------|---------------|---------------|----------------|---------|
| 5 | 23 | 74 | 40 | 142 |
| 3.52% | 16.20% | 52.11% | 28.17% | 100.00% |

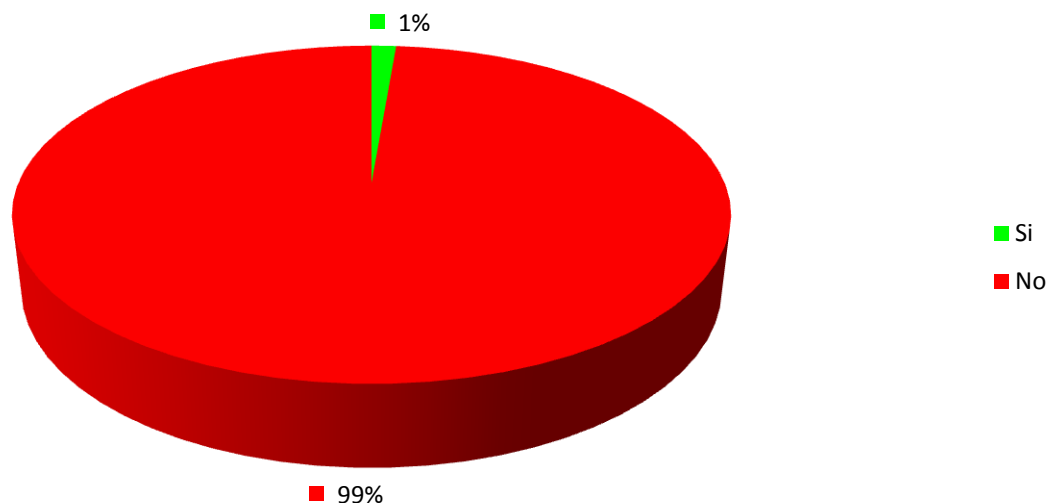
² Non risponde alle domande 8 e 9

9) Valuti positivamente l'esperienza?



| Decisamente NO | Più NO che si | Più SI che no | Decisamente SI | Totali |
|----------------|---------------|---------------|----------------|----------------|
| 2 | 14 | 60 | 66 | 142 |
| 1.41% | 9.86% | 42.25% | 46.48% | 100.00% |

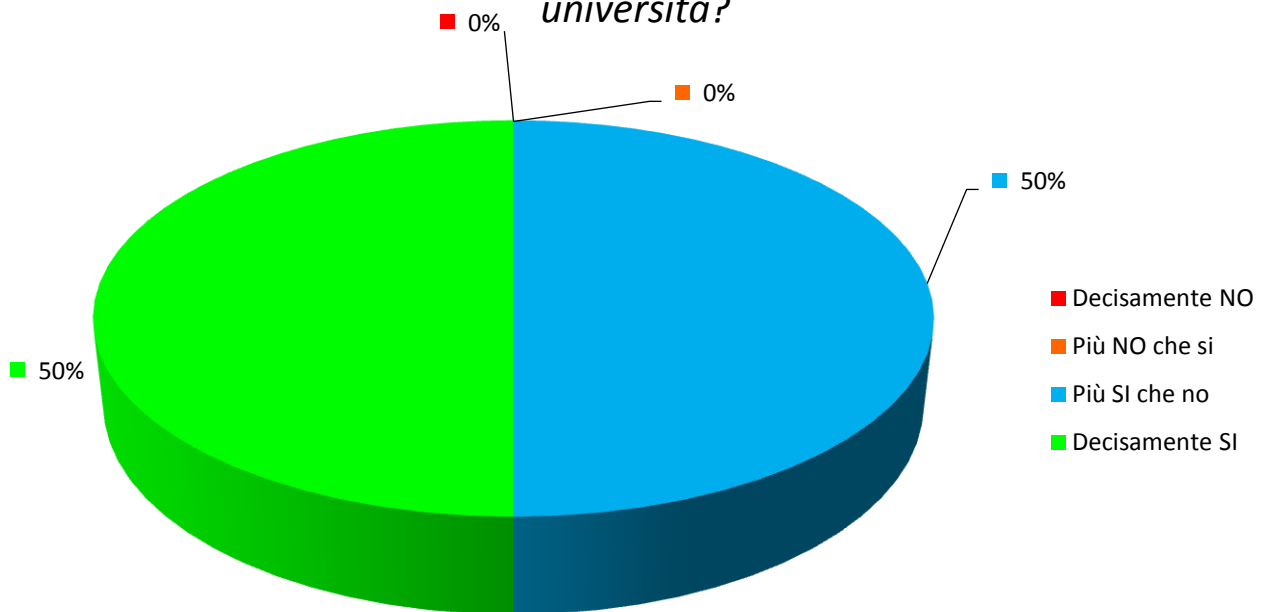
10) Hai effettuato parte del corso di studio all'estero?



| Si | No ³ | Totali |
|--------------|-----------------|----------------|
| 2 | 149 | 151 |
| 1.32% | 98.68% | 100.00% |

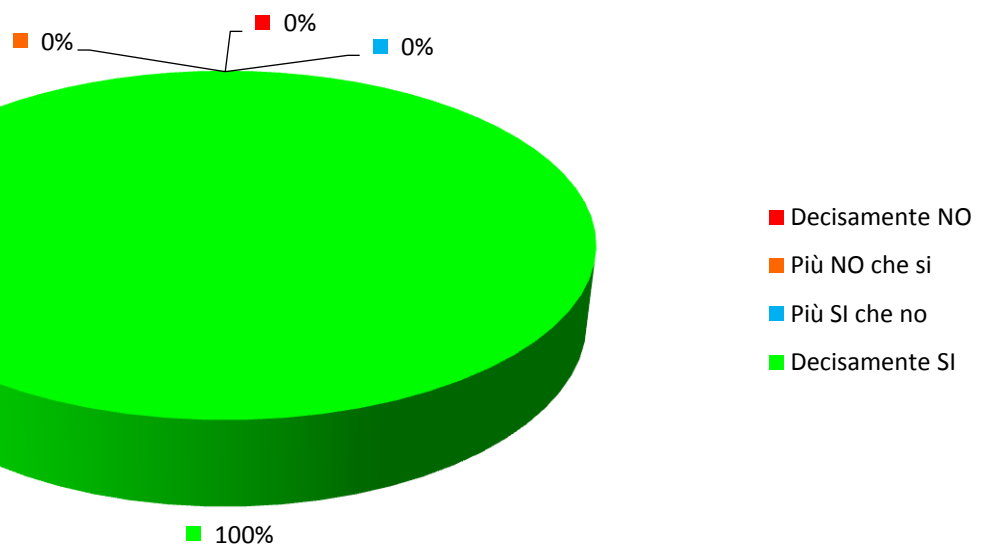
³ Non risponde alle domande 11 e 12

11) Valuti positivamente il supporto fornito dalla tua università?



| Decisamente NO | Più NO che si | Più SI che no | Decisamente SI | Totale |
|----------------|---------------|---------------|----------------|----------------|
| 0 | 0 | 1 | 1 | 2 |
| 0.00% | 0.00% | 50.00% | 50.00% | 100.00% |

12) Valuti positivamente l'esperienza?



| Decisamente NO | Più NO che si | Più SI che no | Decisamente SI | Totale |
|----------------|---------------|---------------|----------------|----------------|
| 0 | 0 | 0 | 2 | 2 |
| 0.00% | 0.00% | 0.00% | 100.00% | 100.00% |