



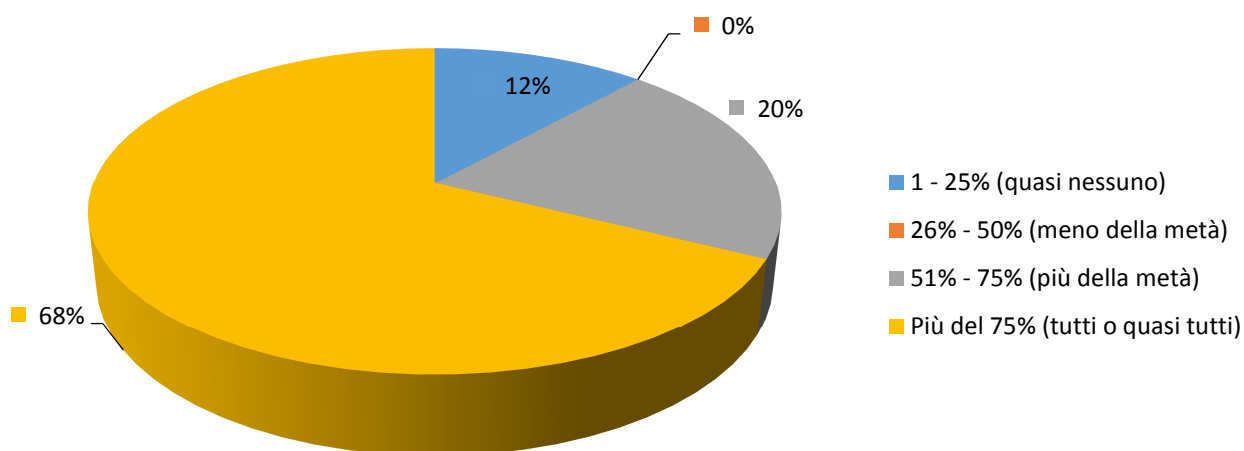
UNIVERSITÀ DEGLI STUDI
SUOR ORSOLA
BENINCASA

Corso di laurea in
Turismo per i Beni Culturali

Opinioni dei laureati

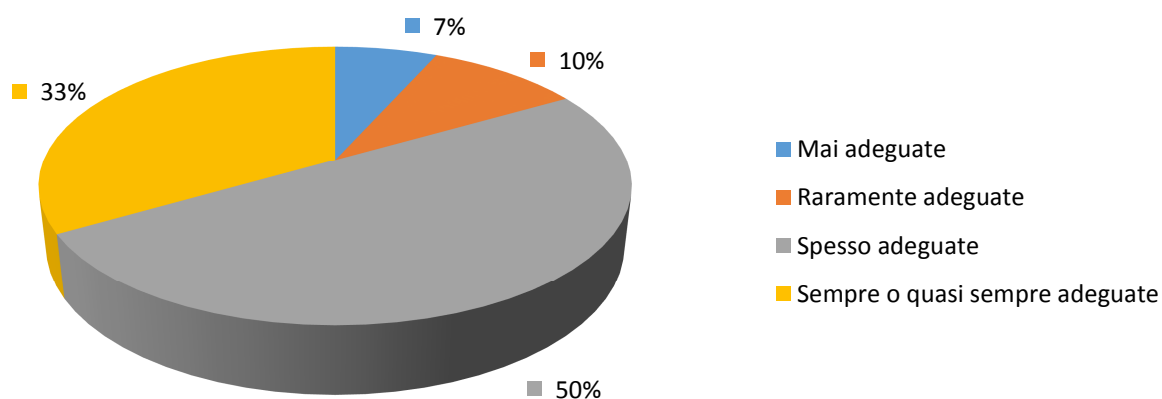
Periodo agosto 2012/settembre 2013

1) Quanti insegnamenti, tra quelli previsti dal tuo corso di studi, hai frequentato regolarmente?



1 - 25% (quasi nessuno) ¹	26% - 50% (meno della metà)	51% - 75% (più della metà)	Più del 75% (tutti o quasi tutti)	Totali
8	0	14	46	68
11.76%	0.00%	20.59%	67.65%	100.00%

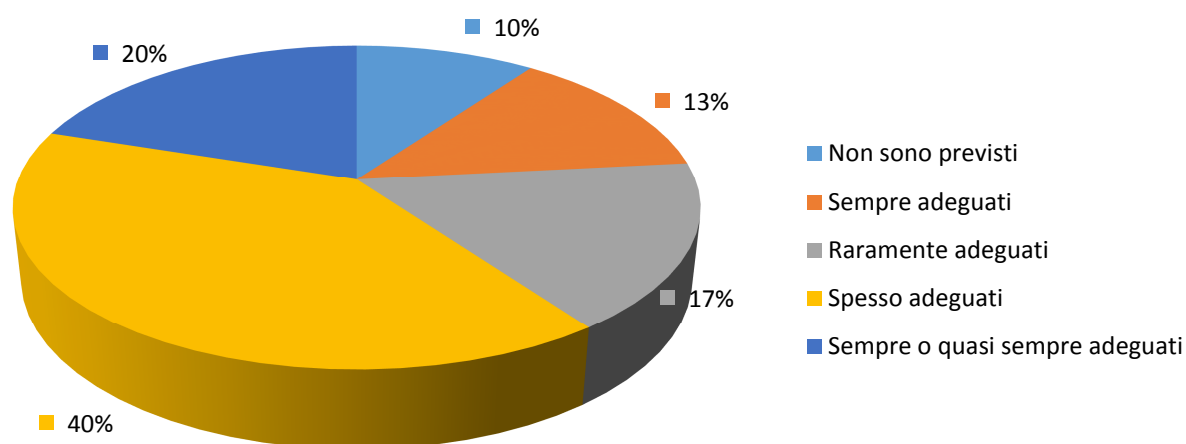
2) Qual è il tuo giudizio sulle aule in cui si sono svolte le lezioni e le esercitazioni?



Mai adeguate	Raramente adeguate	Spesso adeguate	Sempre o quasi sempre adeguate	Totali
4	6	30	20	60
6.67%	10.00%	50.00%	33.33%	100.00%

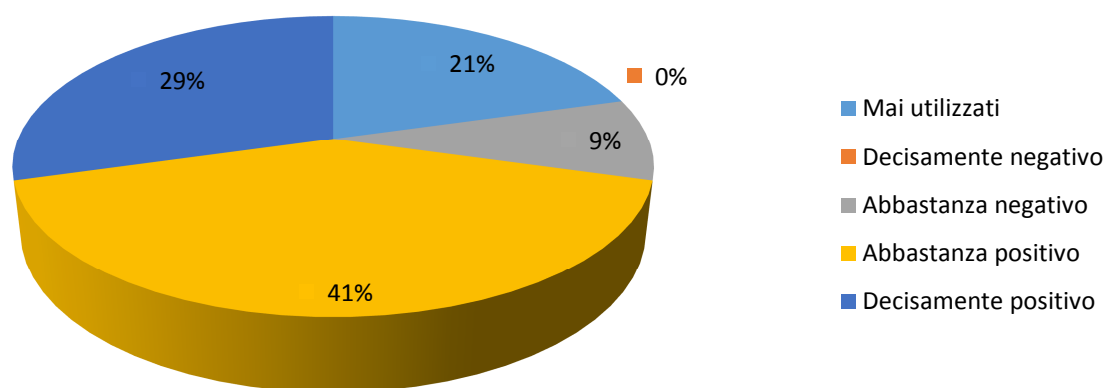
¹ Non risponde alle domande 2 e 3

3) Qual è il tuo giudizio sui laboratori?



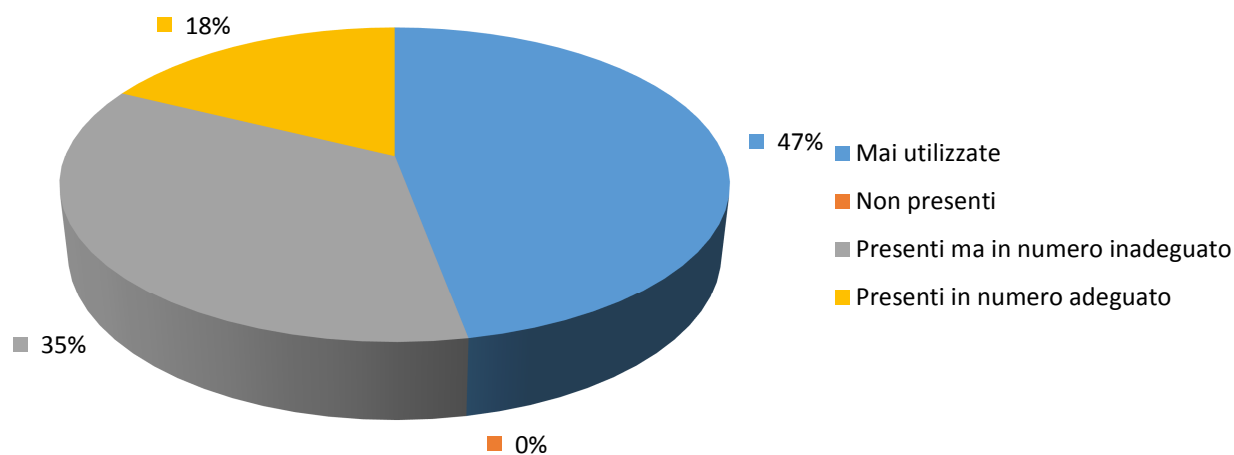
Non sono previsti	Sempre adeguati	Raramente adeguati	Spesso adeguati	Sempre o quasi sempre adeguati	Totali
6	8	10	24	12	60
10.00%	13.33%	16.67%	40.00%	20.00%	100.00%

4) Qual è il tuo giudizio sui servizi di biblioteca (accesso al prestito e alla consultazione, orari di apertura, ecc.)?



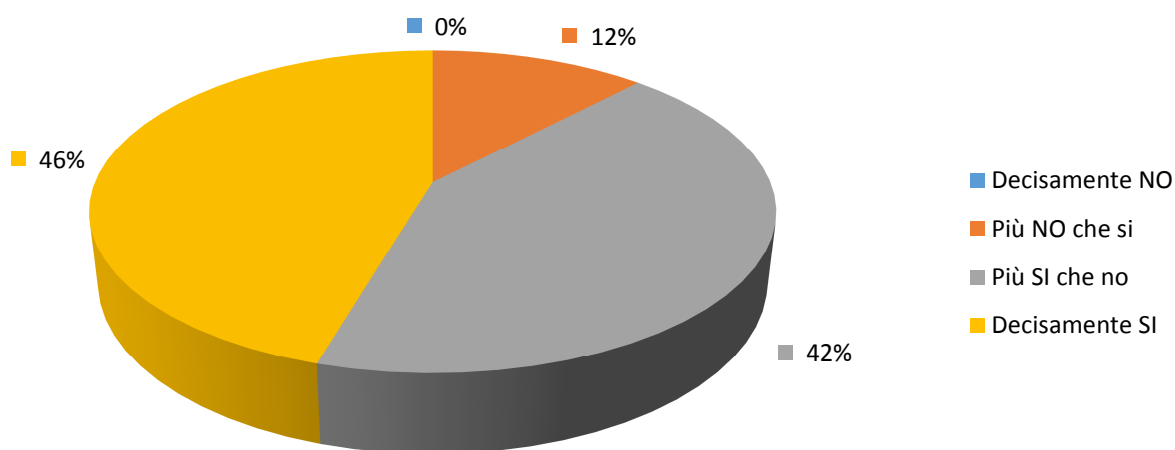
Mai utilizzati	Decisamente negativo	Abbastanza negativo	Abbastanza positivo	Decisamente positivo	Totali
14	0	6	28	20	68
20.59%	0.00%	8.82%	41.18%	29.41%	100.00%

5) Qual è il tuo giudizio sulle attrezzature informatiche?



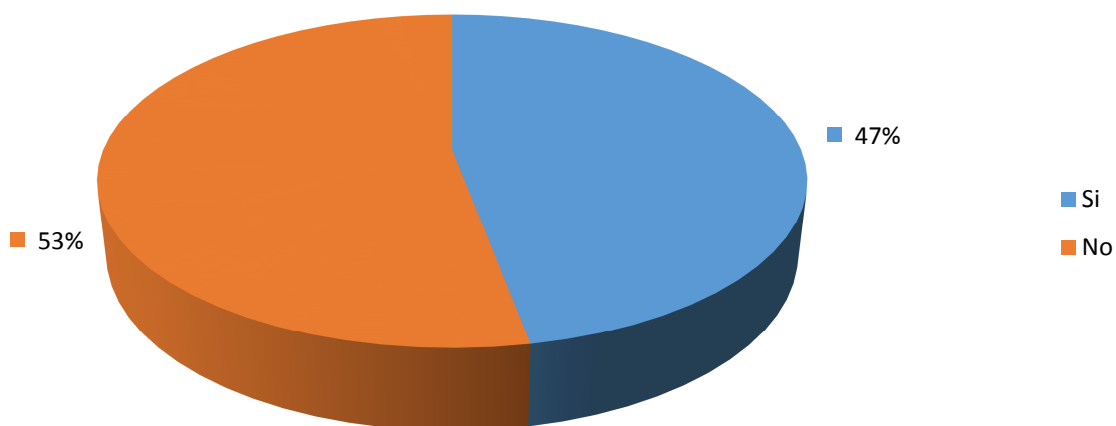
Mai utilizzate	Non presenti	Presenti ma in numero inadeguato	Presenti in numero adeguato	Totali
32	0	24	12	68
47.06%	0.00%	35.29%	17.65%	100.00%

6) Il carico di studio degli insegnamenti è adeguato alla durata del corso di studio?



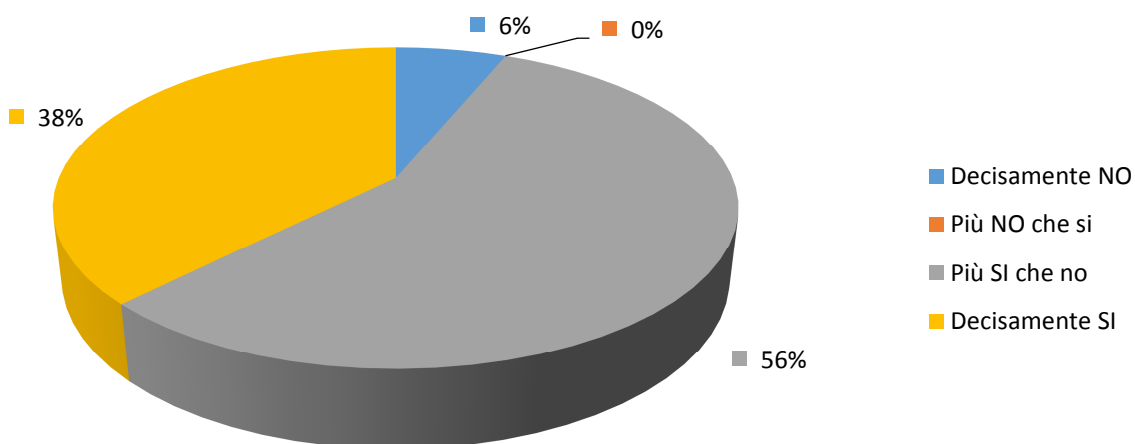
Decisamente NO	Più NO che si	Più SI che no	Decisamente SI	Totali
0	8	28	30	66
0.00%	12.12%	42.42%	45.45%	100.00%

7) Hai svolto attività di tirocinio?



Si	No ²	Totali
32	36	68
47.06%	52.94%	100.00%

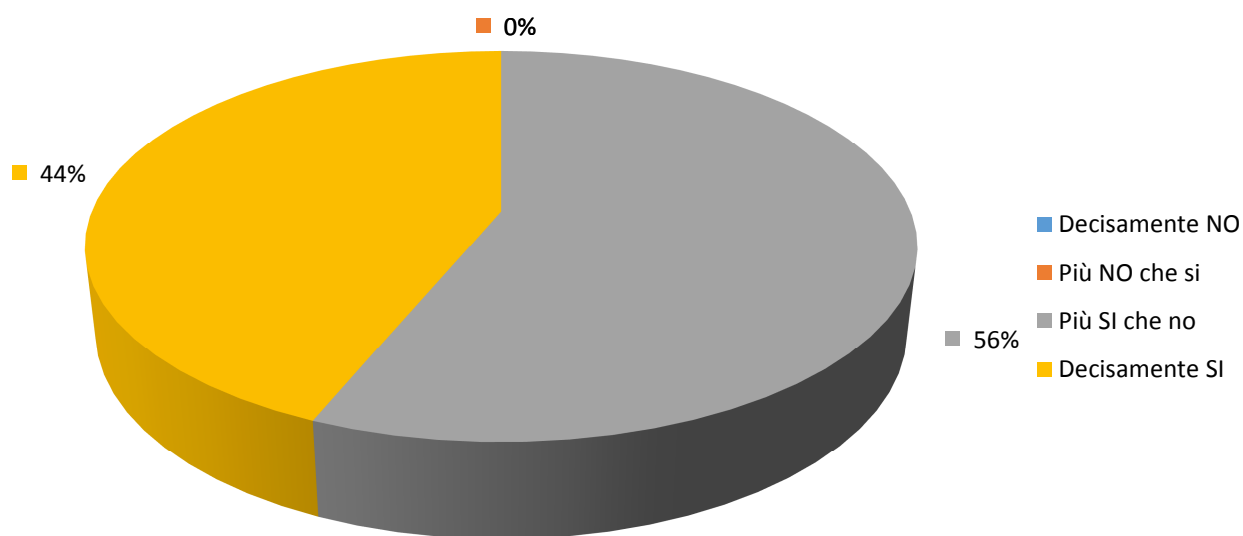
8) Valuti positivamente il supporto fornito dalla tua università?



Decisamente NO	Più NO che si	Più SI che no	Decisamente SI	Totali
2	0	18	12	32
6.25%	0.00%	56.25%	37.50%	100.00%

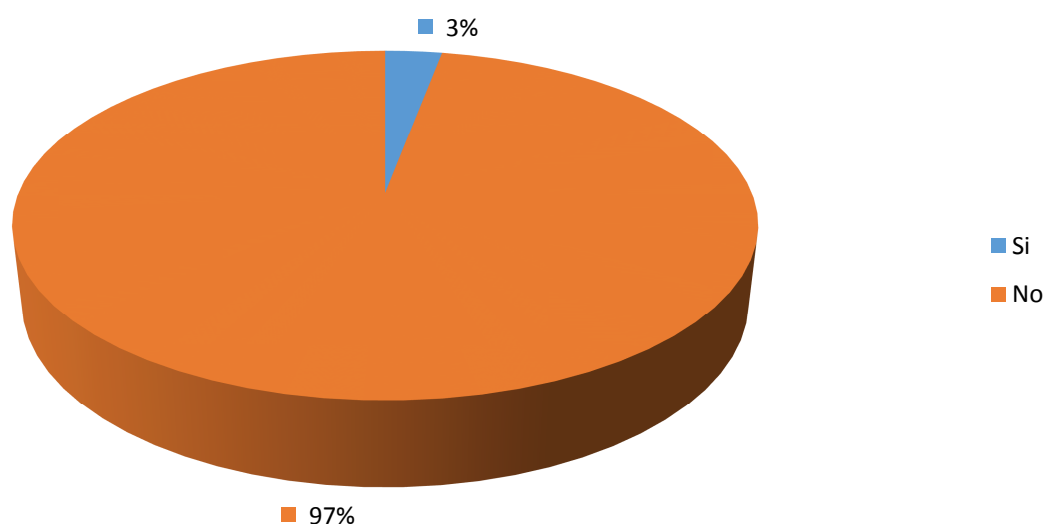
² Non risponde alle domande 8 e 9

9) Valuti positivamente l'esperienza?



Decisamente NO	Più NO che si	Più SI che no	Decisamente SI	Totali
0	0	18	14	32
0.00%	0.00%	56.25%	43.75%	100.00%

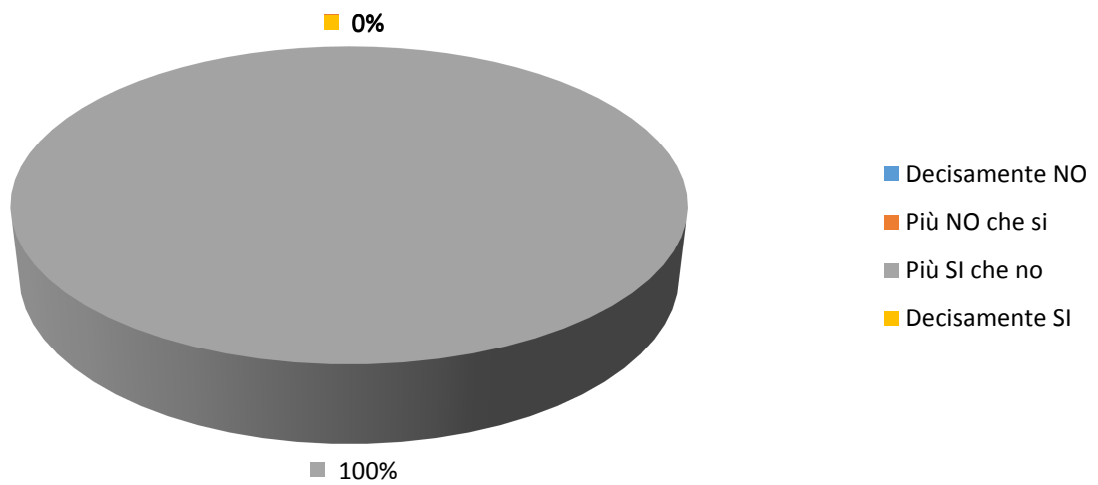
10) Hai effettuato parte del corso di studio all'estero?



Si	No ³	Totali
2	66	68
2.94%	97.06%	100.00%

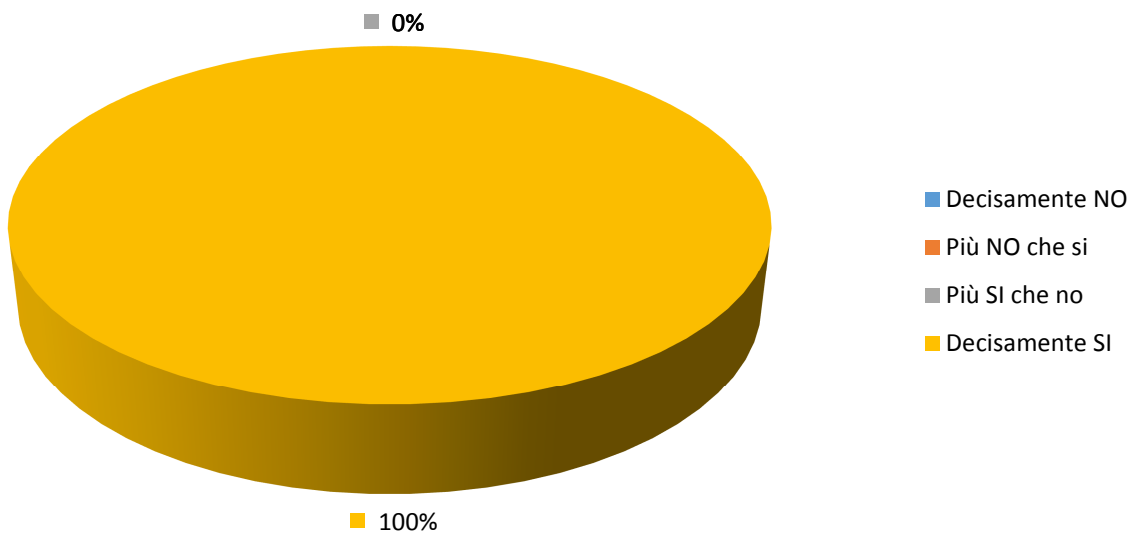
³ Non risponde alle domande 11 e 12

11) Valuti positivamente il supporto fornito dalla tua università?



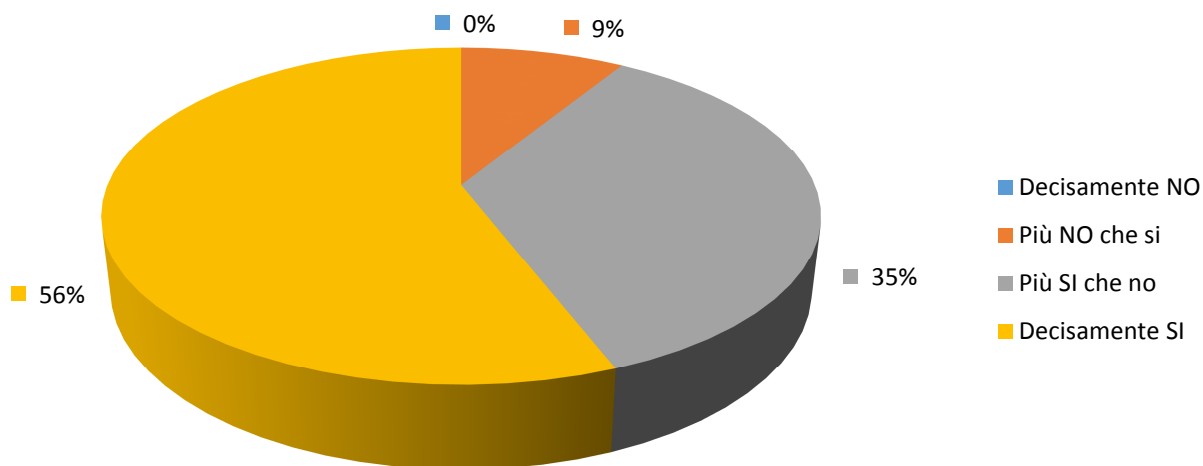
Decisamente NO	Più NO che si	Più SI che no	Decisamente SI	Totali
0	0	2	0	2
0.00%	0.00%	100.00%	0.00%	100.00%

12) Valuti positivamente l'esperienza?



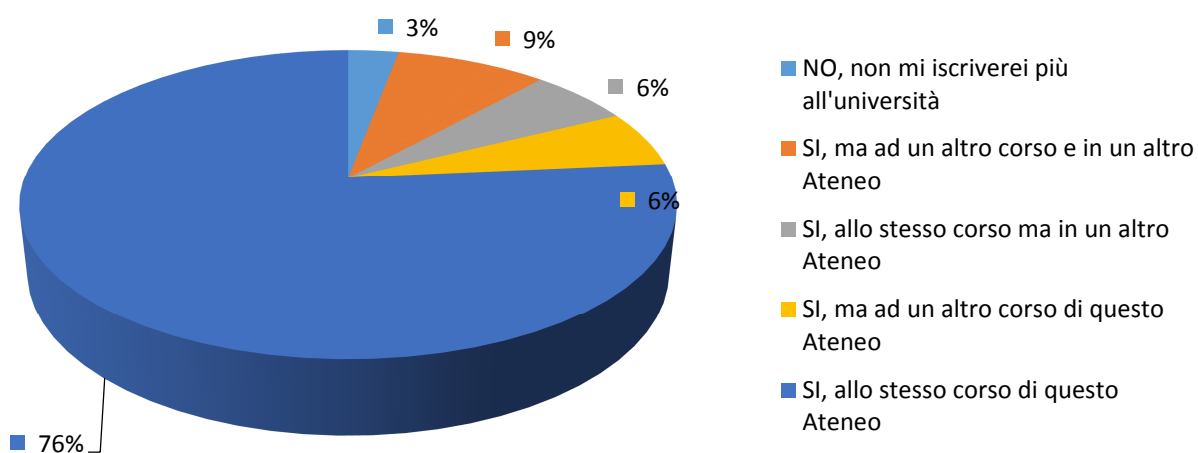
Decisamente NO	Più NO che si	Più SI che no	Decisamente SI	Totali
0	0	0	2	2
0.00%	0.00%	0.00%	100.00%	100.00%

13) Sei complessivamente soddisfatto/a del corso di studi?



Decisamente NO	Più NO che si	Più SI che no	Decisamente SI	Totali
0	6	24	38	68
0.00%	8.82%	35.29%	55.88%	100.00%

14) Se potessi tornare indietro ti iscriveresti nuovamente all'università?



NO, non mi iscriverei più all'università	SI, ma ad un altro corso e in un altro Ateneo	SI, allo stesso corso ma in un altro Ateneo	SI, ma ad un altro corso di questo Ateneo	SI, allo stesso corso di questo Ateneo	Totali
2	6	4	4	52	68
2.94%	8.82%	5.88%	5.88%	76.47%	100.00%