



UNIVERSITÀ DEGLI STUDI
SUOR ORSOLA
BENINCASA

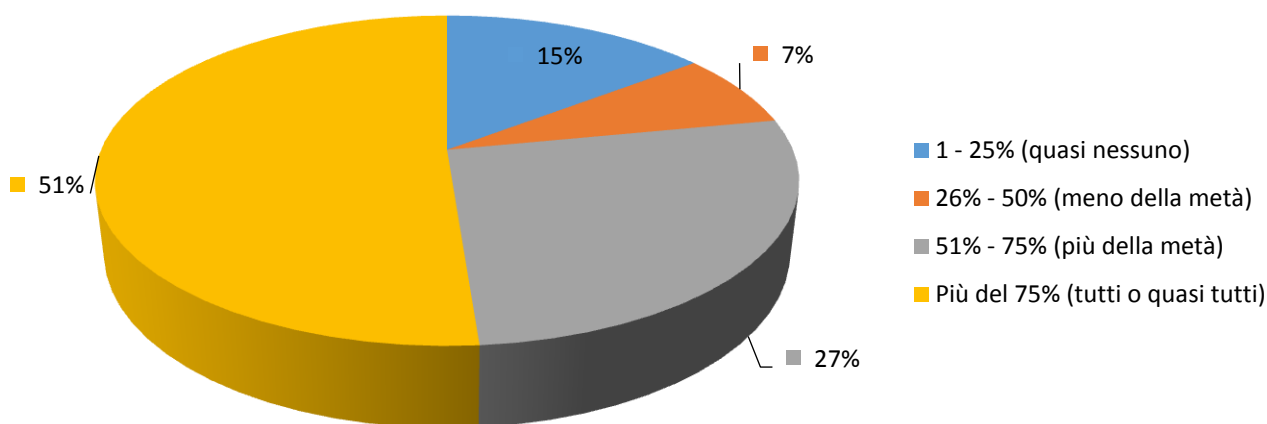
Corso di laurea in
Turismo per i Beni Culturali

Opinioni dei laureandi

Periodo ottobre 2013/luglio 2014

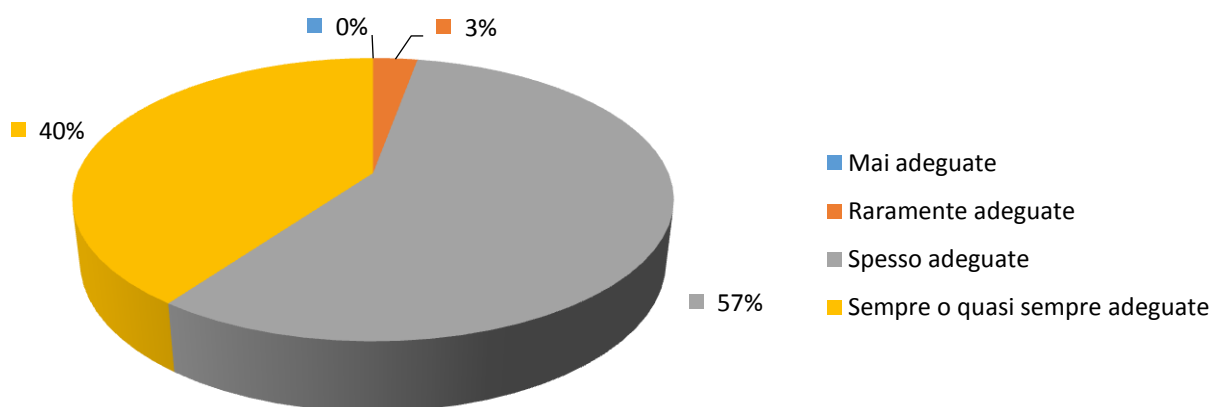
(secondo Documento AVA 9 gennaio 2013 - allegato IX - scheda 5)

1) Quanti insegnamenti, tra quelli previsti dal tuo corso di studi, hai frequentato regolarmente?



1 - 25% (quasi nessuno) ¹	26% - 50% (meno della metà)	51% - 75% (più della metà)	Più del 75% (tutti o quasi tutti)	Totali
6	3	11	21	41
14.63%	7.32%	26.83%	51.22%	100.00%

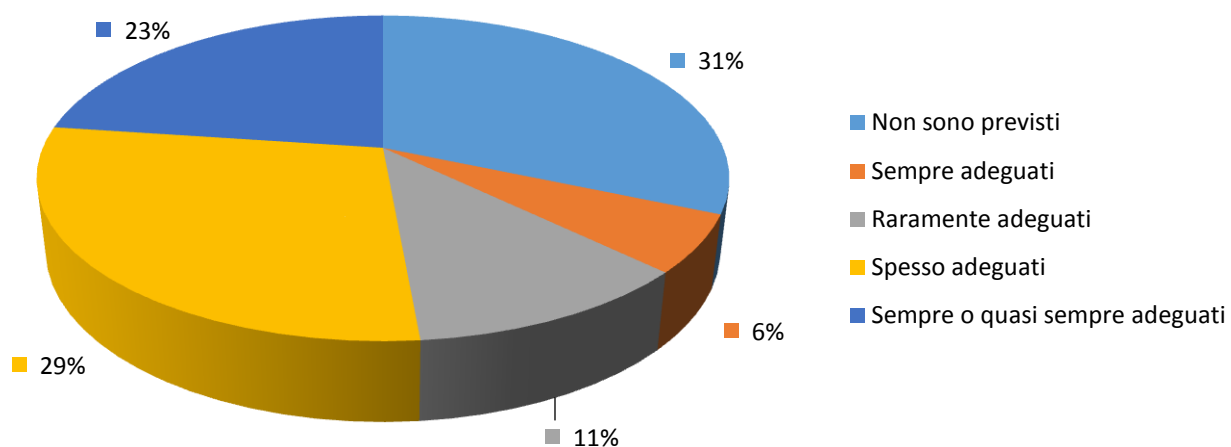
2) Qual è il tuo giudizio sulle aule in cui si sono svolte le lezioni e le esercitazioni?



Mai adeguate	Raramente adeguate	Spesso adeguate	Sempre o quasi sempre adeguate	Totali
0	1	20	14	35
0.00%	2.86%	57.14%	40.00%	100.00%

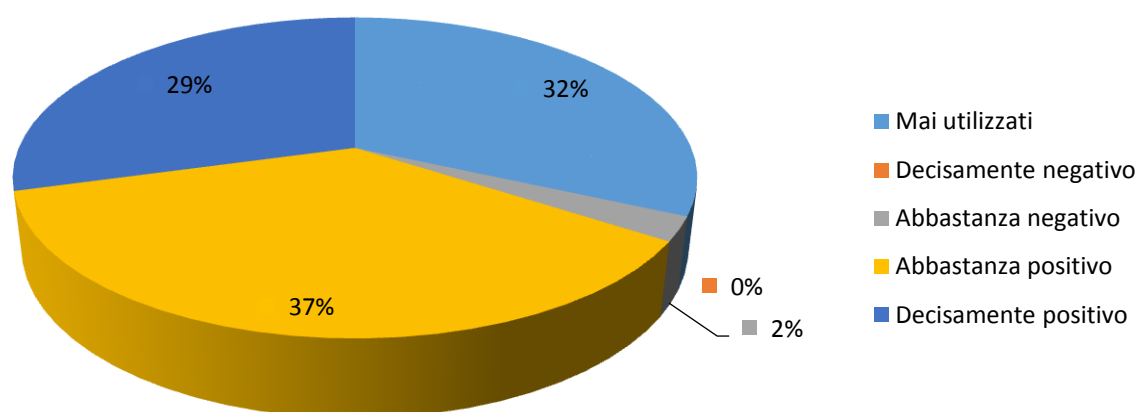
¹ Non risponde alle domande 2 e 3

3) Qual è il tuo giudizio sui laboratori?



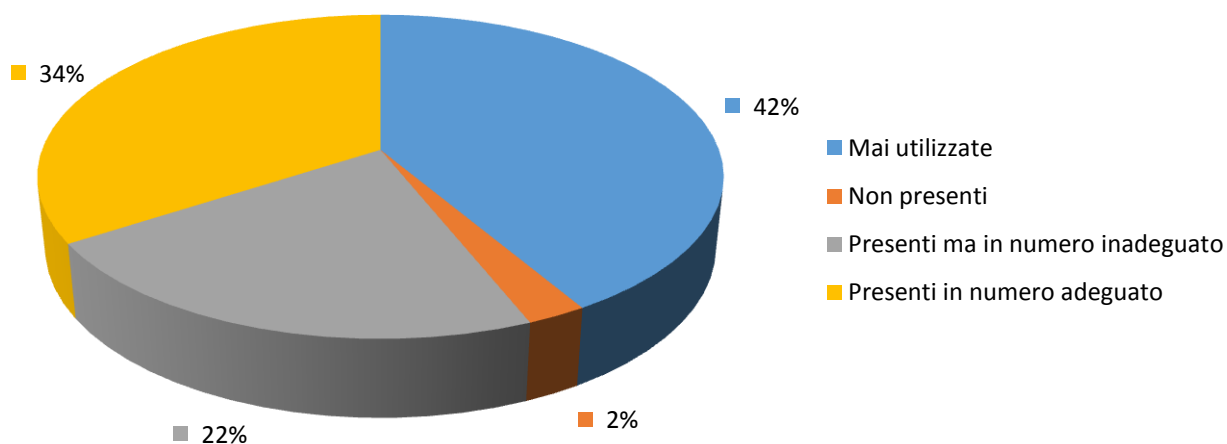
Non sono previsti	Sempre adeguati	Raramente adeguati	Spesso adeguati	Sempre o quasi sempre adeguati	Totali
11	2	4	10	8	35
31.43%	5.71%	11.43%	28.57%	22.86%	100.00%

4) Qual è il tuo giudizio sui servizi di biblioteca (accesso al prestito e alla consultazione, orari di apertura, ecc.)?



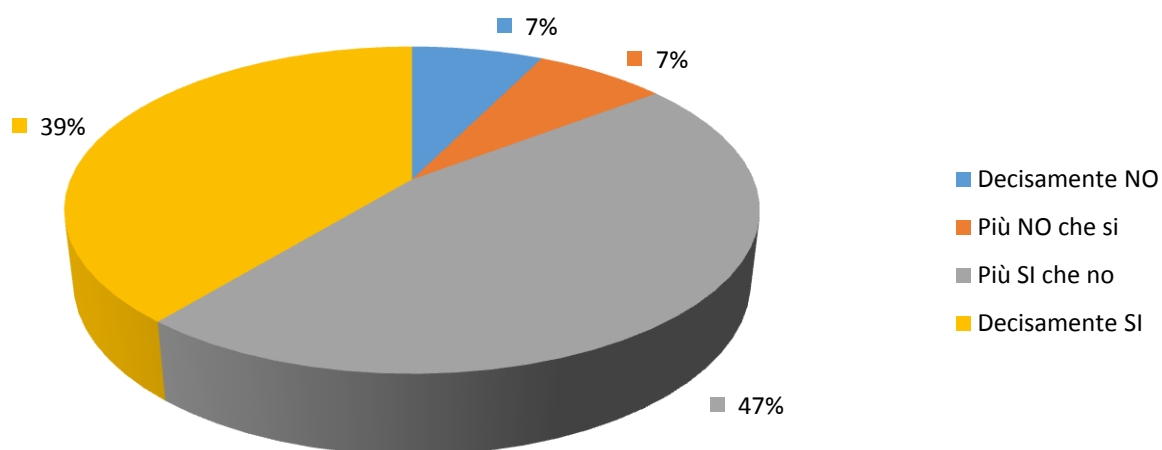
Mai utilizzati	Decisamente negativo	Abbastanza negativo	Abbastanza positivo	Decisamente positivo	Totali
13	0	1	15	12	41
31.71%	0.00%	2.44%	36.59%	29.27%	100.00%

5) Qual è il tuo giudizio sulle attrezzature informatiche?



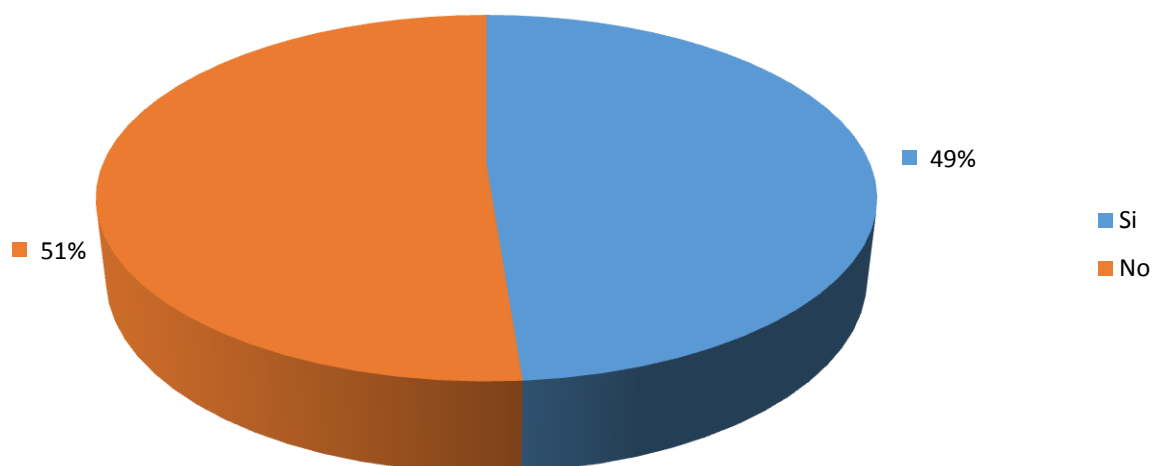
Mai utilizzate	Non presenti	Presenti ma in numero inadeguato	Presenti in numero adeguato	Totali
17	1	9	14	41
41.46%	2.44%	21.95%	34.15%	100.00%

6) Il carico di studio degli insegnamenti è adeguato alla durata del corso di studio?



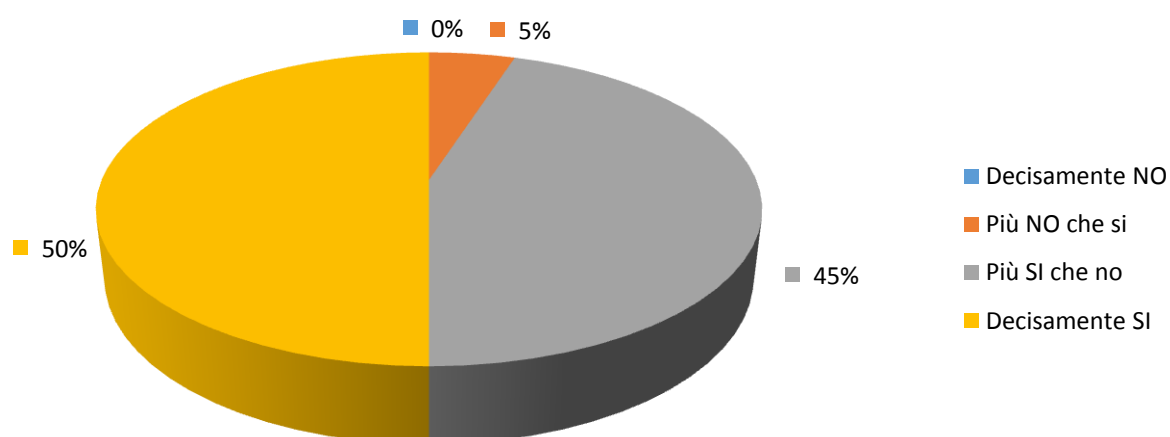
Decisamente NO	Più NO che si	Più SI che no	Decisamente SI	Totali
3	3	19	16	41
7.32%	7.32%	46.34%	39.02%	100.00%

7) Hai svolto attività di tirocinio o stage organizzate dal corso di studio?



Si	No ²	Totali
20	21	41
48.78%	51.22%	100.00%

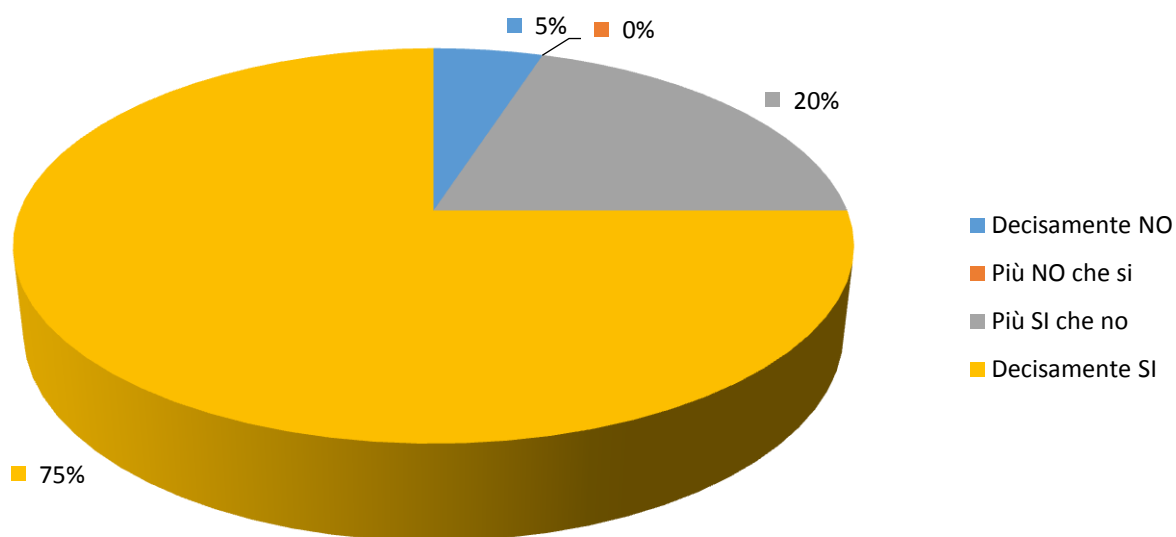
8) Valuti positivamente il supporto fornito dalla tua università?



Decisamente NO	Più NO che si	Più SI che no	Decisamente SI	Totali
0	1	9	10	20
0.00%	8.45%	57.75%	50.00%	100.00%

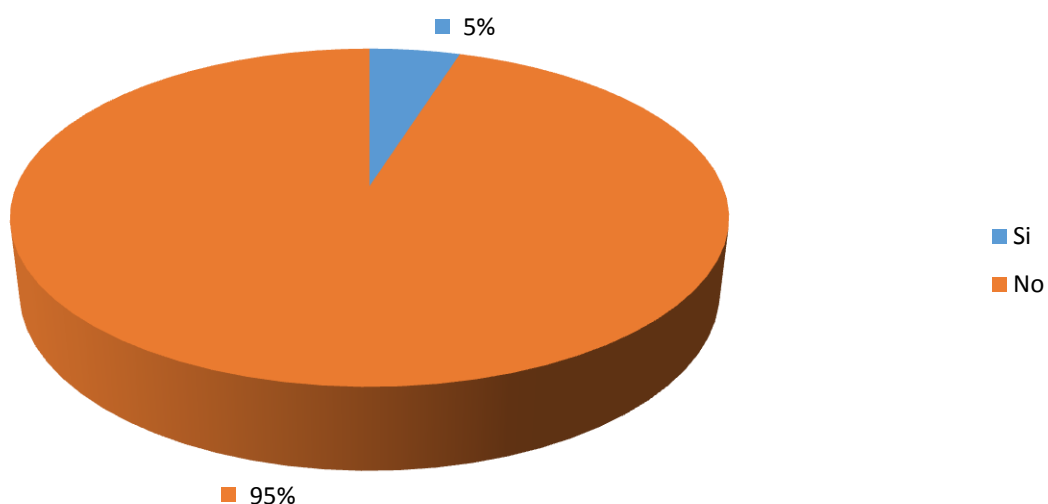
² Non risponde alle domande 8 e 9

9) Valuti positivamente l'esperienza?



Decisamente NO	Più NO che si	Più SI che no	Decisamente SI	Totali
1	0	4	15	20
5.00%	0.00%	20.00%	75.00%	100.00%

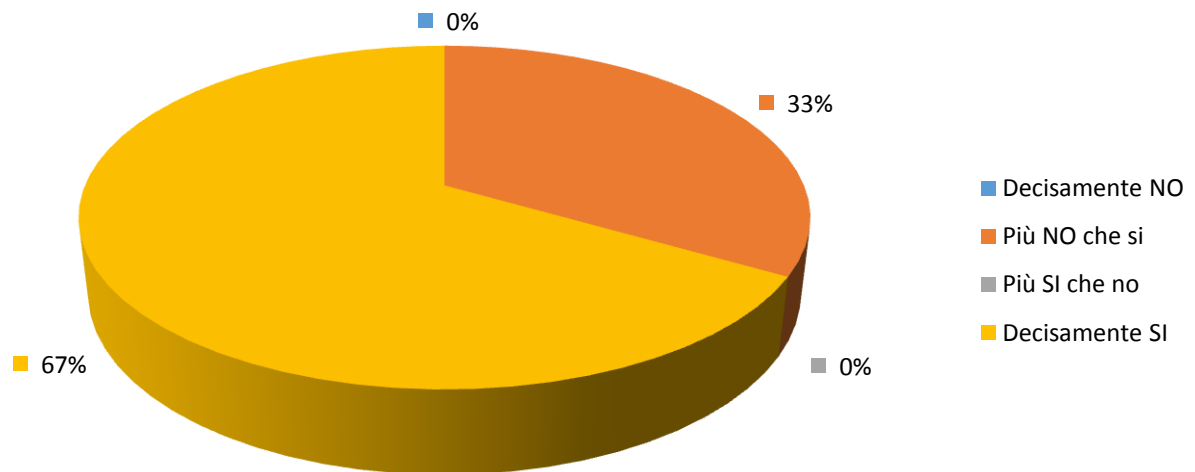
10) Hai effettuato parte del corso di studio all'estero?



Si	No ³	Totali
2	39	41
4.88%	95.12%	100.00%

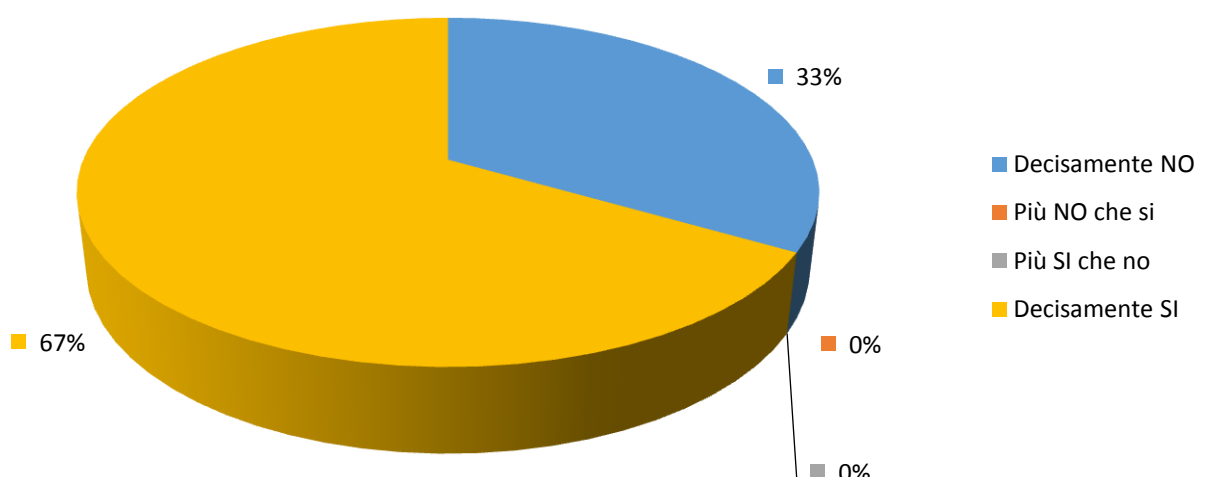
³ Non risponde alle domande 11 e 12

11) Valuti positivamente il supporto fornito dalla tua università?



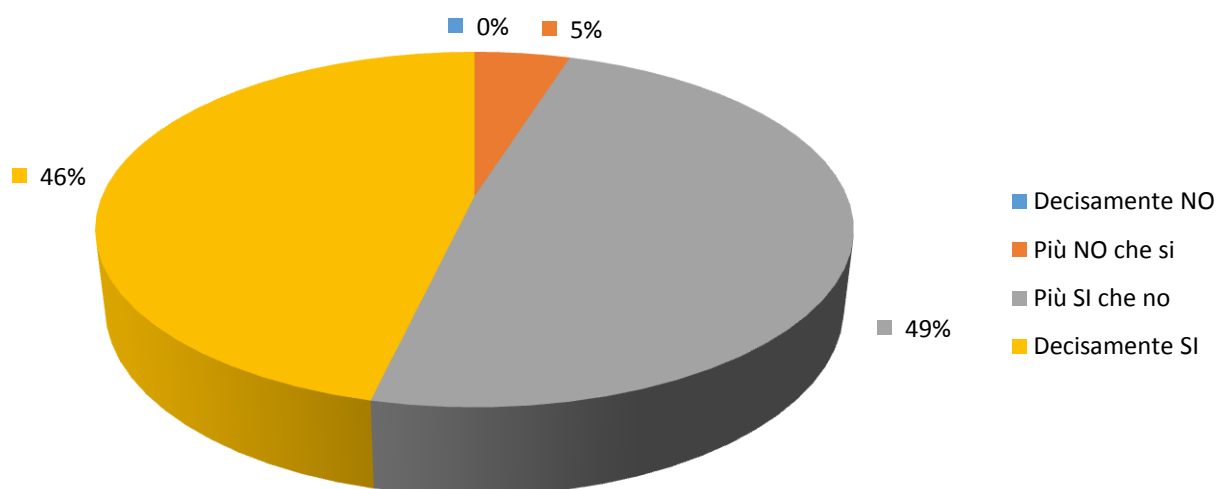
Decisamente NO	Più NO che si	Più SI che no	Decisamente SI	Totali
0	1	0	2	3
0.00%	33.33%	0.00%	66.67%	100.00%

12) Valuti positivamente l'esperienza?



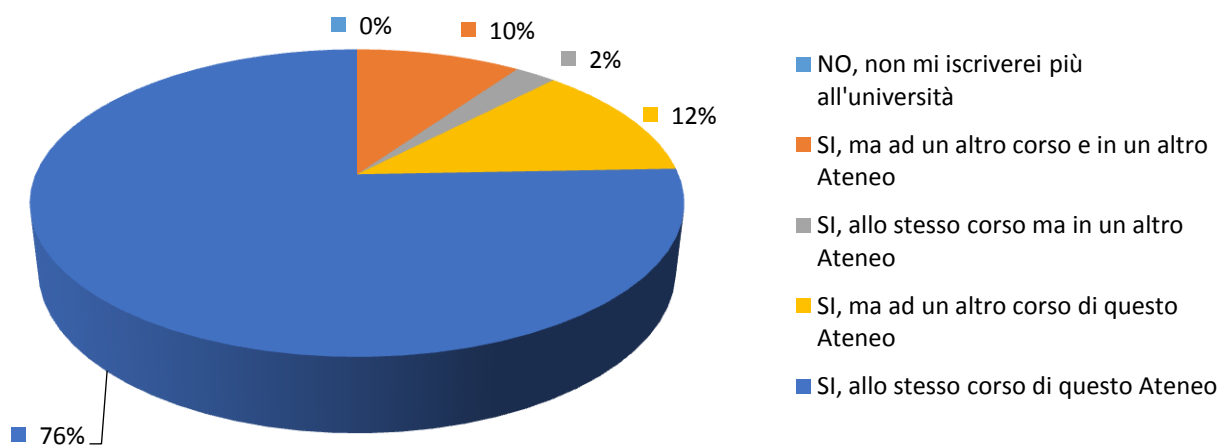
Decisamente NO	Più NO che si	Più SI che no	Decisamente SI	Totali
1	0	0	2	3
33.33%	0.00%	0.00%	66.67%	100.00%

13) Sei complessivamente soddisfatto/a del corso di studi?



Decisamente NO	Più NO che si	Più SI che no	Decisamente SI	Totali
0	2	20	19	41
0.00%	4.88%	48.78%	46.34%	100.00%

14) Se potessi tornare indietro ti iscriveresti nuovamente all'università?



NO, non mi iscriverei più all'università	SI, ma ad un altro corso e in un altro Ateneo	SI, allo stesso corso ma in un altro Ateneo	SI, ma ad un altro corso di questo Ateneo	SI, allo stesso corso di questo Ateneo	Totali
0	4	1	5	31	41
0.00%	9.76%	2.44%	12.20%	75.61%	100.00%