



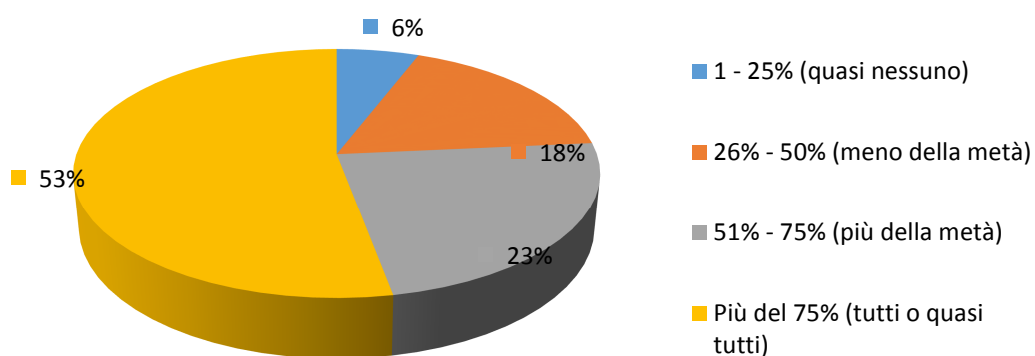
UNIVERSITÀ DEGLI STUDI
SUOR ORSOLA
BENINCASA

Corso di laurea magistrale in
**Programmazione, amministrazione e gestione
delle politiche e dei servizi sociali**

Opinioni dei laureati

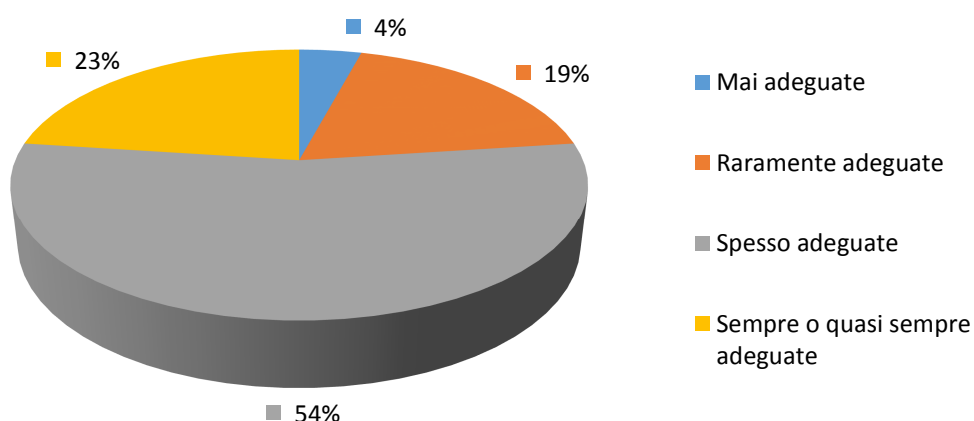
Periodo agosto 2012/settembre 2013

1) Quanti insegnamenti, tra quelli previsti dal tuo corso di studi, hai frequentato regolarmente?



1 - 25% (quasi nessuno) ¹	26 - 50% (meno della metà)	51 - 75% (più della metà)	Più del 75% (tutti o quasi tutti)	Totali
6	18	24	54	102
5.88%	17.65%	23.53%	52.94%	100.00%

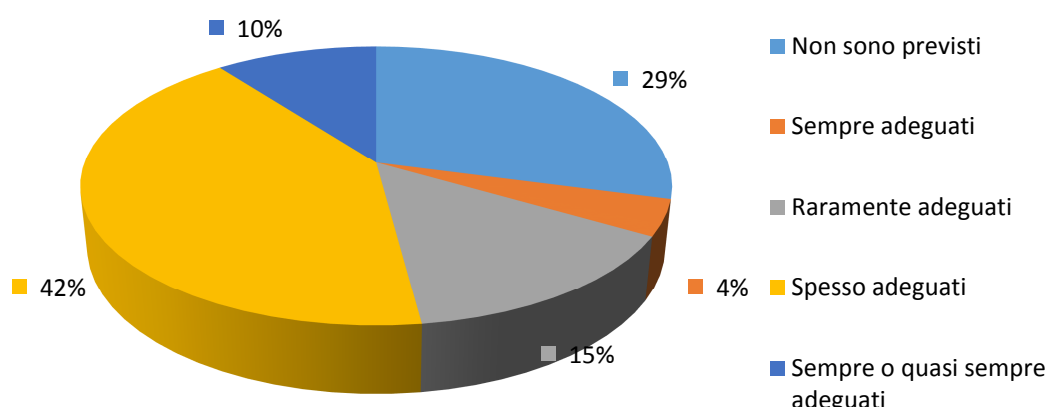
2) Qual è il tuo giudizio sulle aule in cui si sono svolte le lezioni e le esercitazioni?



Mai adeguate	Raramente adeguate	Spesso adeguate	Sempre o quasi sempre adeguate	Totali
4	18	52	22	96
4.17%	18.75%	54.17%	22.92%	100.00%

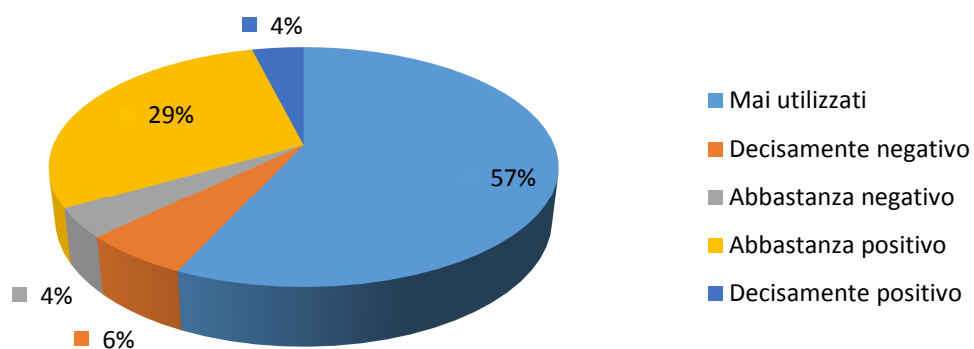
¹ Non risponde alle domande 2 e 3

3) Qual è il tuo giudizio sui laboratori?



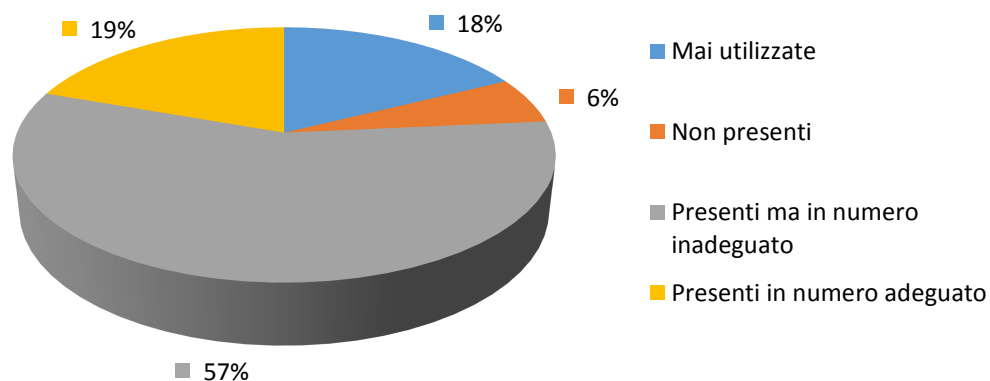
Non sono previsti	Sempre adeguati	Raramente adeguati	Spesso adeguati	Sempre o quasi sempre adeguati	Totali
28	4	14	40	10	96
29.17%	4.17%	14.58%	41.67%	10.42%	100.00%

4) Qual è il tuo giudizio sui servizi di biblioteca (accesso al prestito e alla consultazione, orari di apertura, ecc.)?



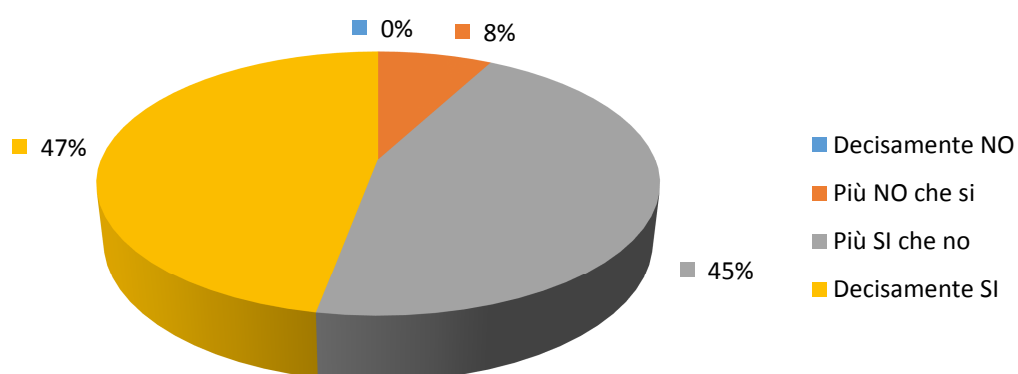
Mai utilizzati	Decisamente negativo	Abbastanza negativo	Abbastanza positivo	Decisamente positivo	Totali
58	6	4	30	4	102
56.86%	5.88%	3.92%	29.41%	3.92%	100.00%

5) Qual è il tuo giudizio sulle attrezzature informatiche?



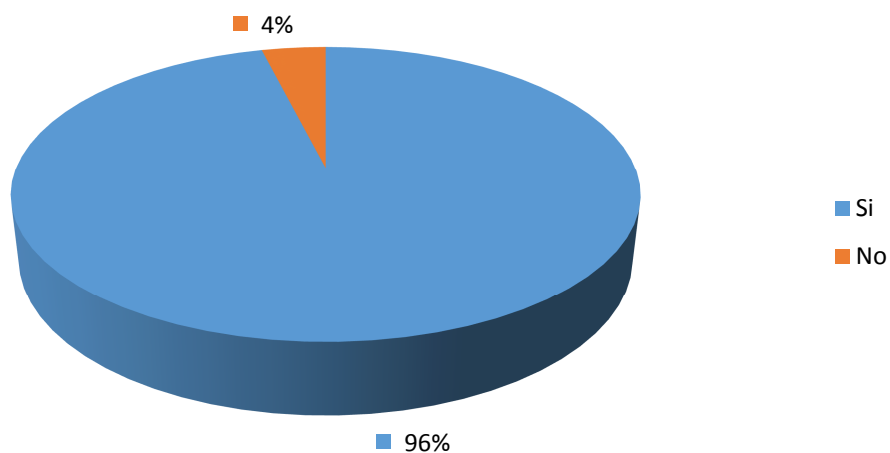
Mai utilizzate	Non presenti	Presenti ma in numero inadeguato	Presenti in numero adeguato	Totali
18	6	58	20	102
17.65%	5.88%	56.86%	19.61%	100.00%

6) Il carico di studio degli insegnamenti è adeguato alla durata del corso di studio?



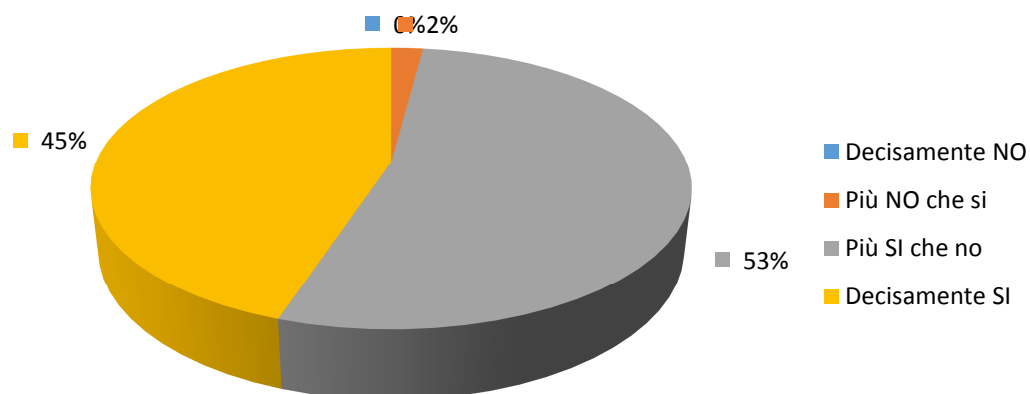
Decisamente NO	Più NO che si	Più SI che no	Decisamente SI	Totali
0	8	46	48	102
0.00%	7.84%	45.10%	47.06%	100.00%

7) Hai svolto attività di tirocinio?



Si	No ²	Totali
98	4	102
96.08%	3.92%	100.00%

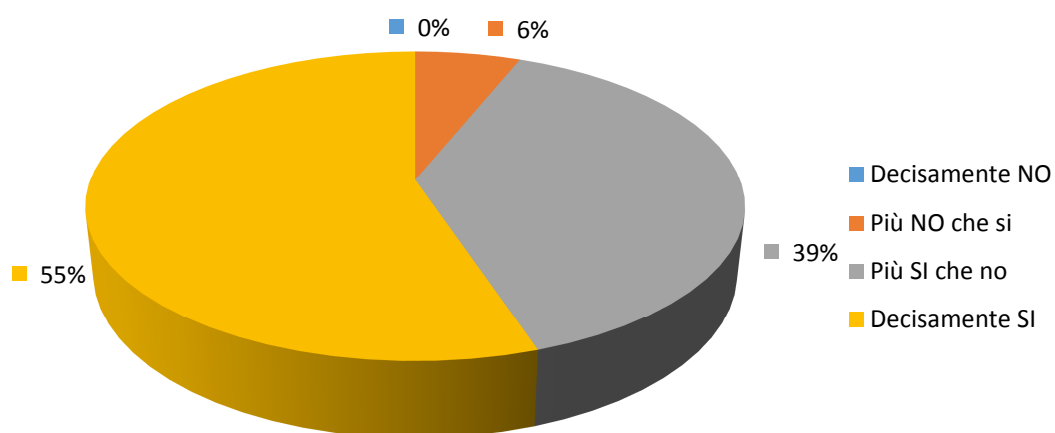
8) Valuti positivamente il supporto fornito dalla tua università?



Decisamente NO	Più NO che si	Più SI che no	Decisamente SI	Totali
0	2	52	44	98
0.00%	2.04%	53.06%	44.90%	100.00%

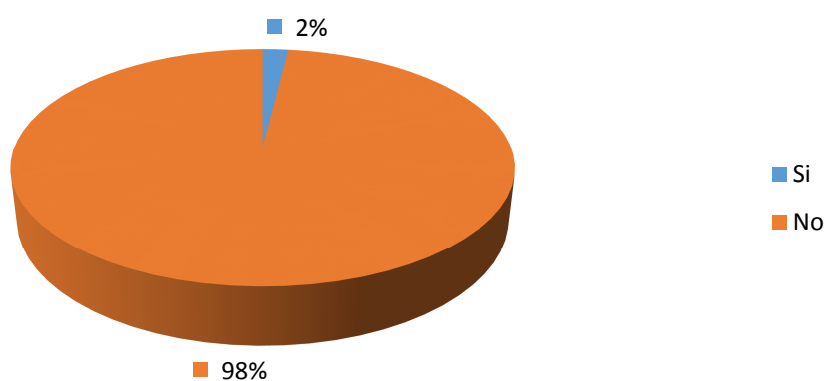
² Non risponde alle domande 8 e 9

9) Valuti positivamente l'esperienza?



Decisamente NO	Più NO che si	Più SI che no	Decisamente SI	Totali
0	6	38	54	98
0.00%	6.12%	38.78%	55.10%	100.00%

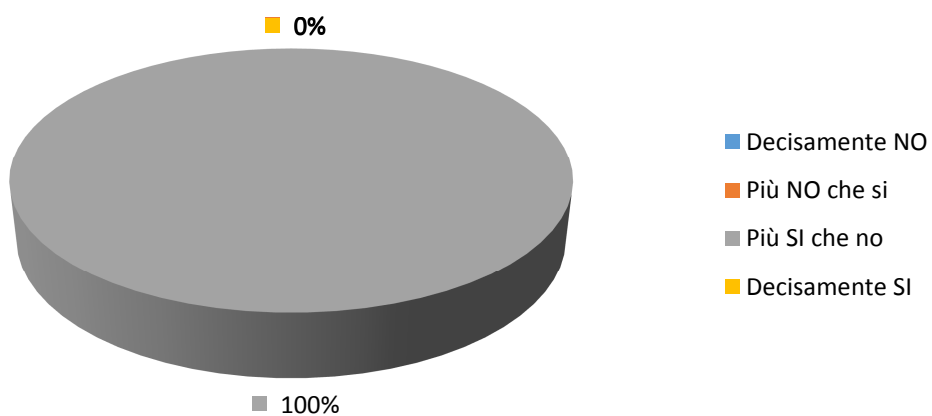
10) Hai effettuato parte del corso di studio all'estero?



Si	No ³	Totali
2	100	102
1.96%	98.04%	100.00%

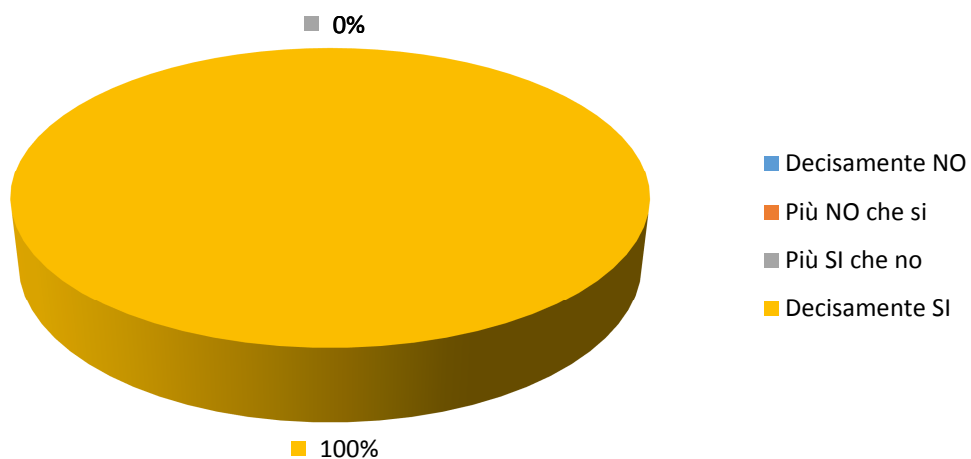
³ Non risponde alle domande 11 e 12

11) Valuti positivamente il supporto fornito dalla tua università?



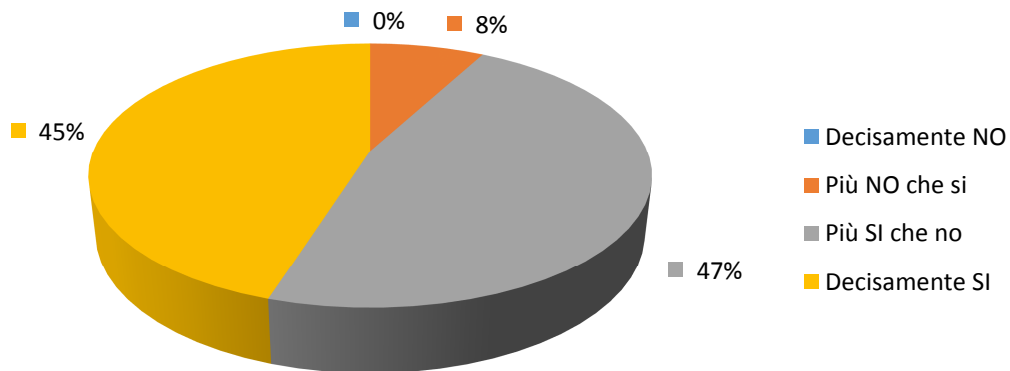
Decisamente NO	Più NO che si	Più SI che no	Decisamente SI	Totali
0	0	2	0	2
0.00%	0.00%	100.00%	0.00%	100.00%

12) Valuti positivamente l'esperienza?



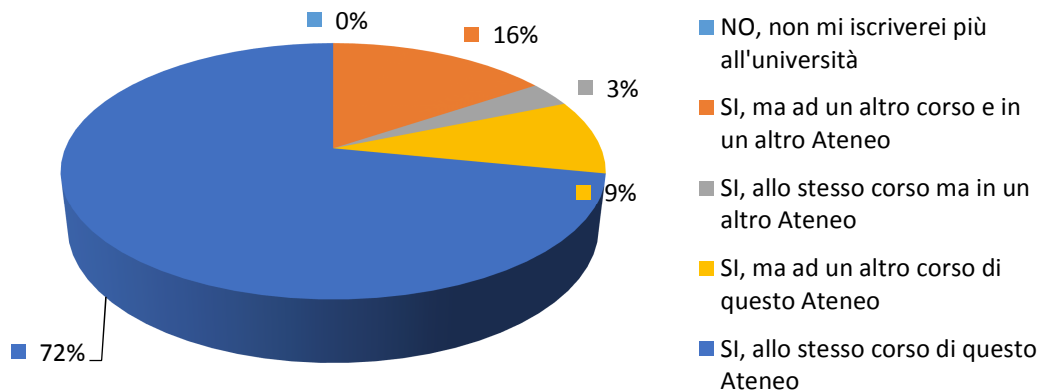
Decisamente NO	Più NO che si	Più SI che no	Decisamente SI	Totali
0	0	0	2	2
0.00%	0.00%	0.00%	100.00%	100.00%

13) Sei complessivamente soddisfatto/a del corso di studi?



Decisamente NO	Più NO che si	Più SI che no	Decisamente SI	Totali
0	8	48	46	102
0.00%	7.84%	47.06%	45.10%	100.00%

14) Se potessi tornare indietro ti iscriveresti nuovamente all'università?



NO, non mi iscriverei più all'università	SI, ma ad un altro corso e in un altro Ateneo	SI, allo stesso corso ma in un altro Ateneo	SI, ma ad un altro corso di questo Ateneo	SI, allo stesso corso di questo Ateneo	Totali
2	10	0	16	74	102
1.96%	9.80%	0.00%	15.69%	72.55%	100.00%