



UNIVERSITÀ DEGLI STUDI  
SUOR ORSOLA  
BENINCASA

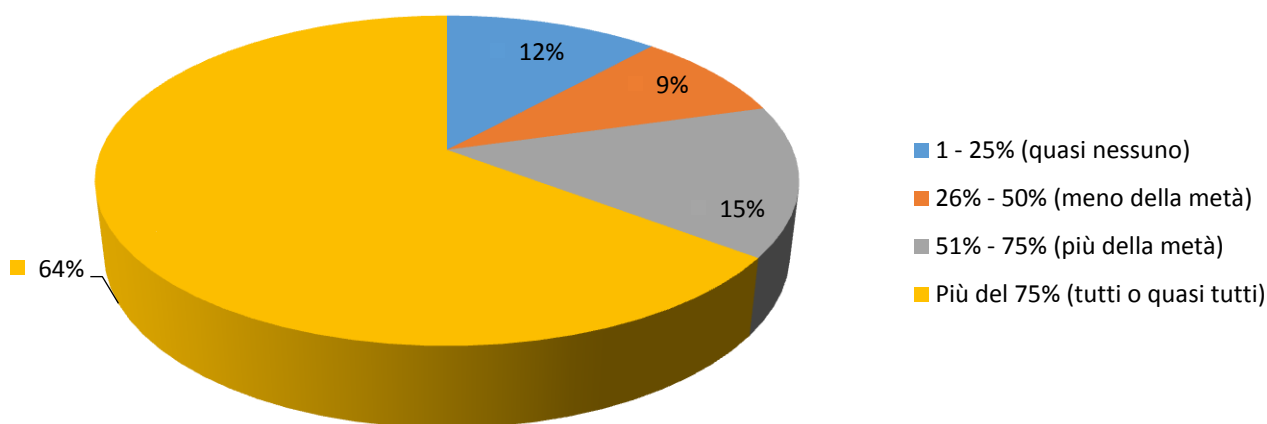
Corso di laurea magistrale in  
**Programmazione, amministrazione e gestione  
delle politiche e dei servizi sociali**

**Opinioni dei laureandi**

Periodo ottobre 2013/luglio 2014

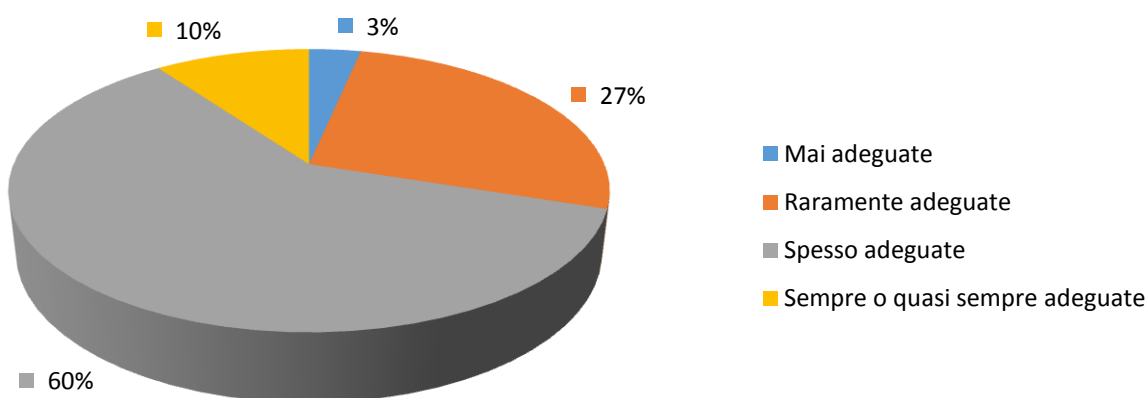
(secondo Documento AVA 9 gennaio 2013 - allegato IX - scheda 5)

1) Quanti insegnamenti, tra quelli previsti dal tuo corso di studi, hai frequentato regolarmente?



1 - 25% (quasi nessuno) <sup>1</sup>	26% - 50% (meno della metà)	51% - 75% (più della metà)	Più del 75% (tutti o quasi tutti)	Totali
4	3	5	22	34
11.76%	8.82%	14.71%	64.71%	100.00%

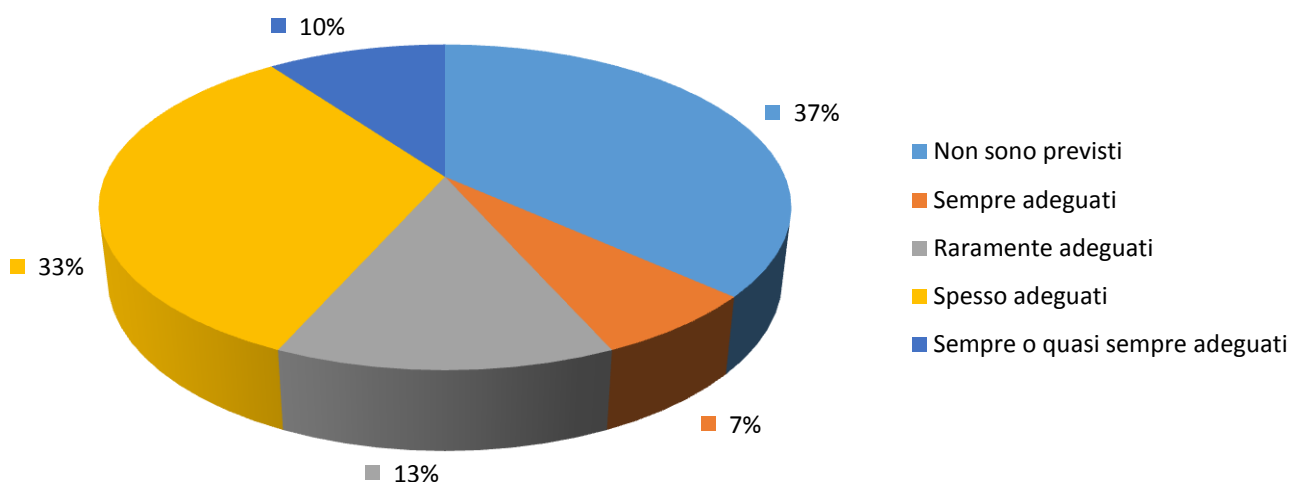
2) Qual è il tuo giudizio sulle aule in cui si sono svolte le lezioni e le esercitazioni?



Mai adeguate	Raramente adeguate	Spesso adeguate	Sempre o quasi sempre adeguate	Totali
1	8	18	3	30
3.33%	26.67%	60.00%	10.00%	100.00%

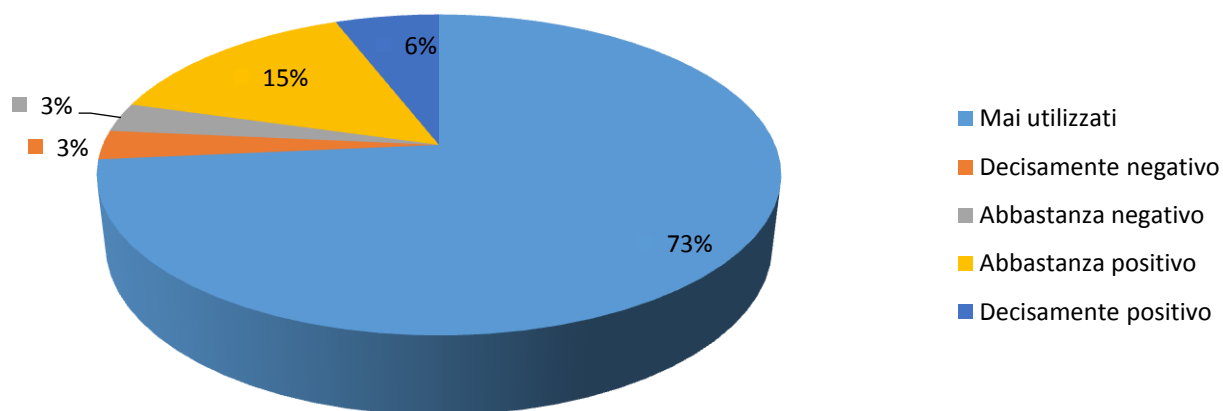
<sup>1</sup> Non risponde alle domande 2 e 3

### 3) Qual è il tuo giudizio sui laboratori?



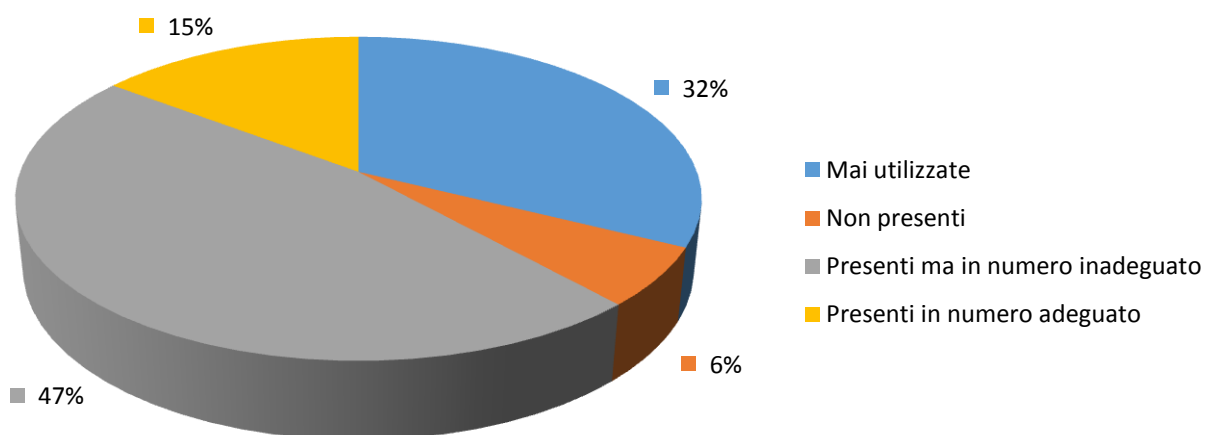
Non sono previsti	Sempre adeguati	Raramente adeguati	Spesso adeguati	Sempre o quasi sempre adeguati	Totali
<b>11</b>	<b>2</b>	<b>4</b>	<b>10</b>	<b>3</b>	<b>30</b>
<b>36.67%</b>	<b>6.67%</b>	<b>13.33%</b>	<b>33.33%</b>	<b>10.00%</b>	<b>100.00%</b>

### 4) Qual è il tuo giudizio sui servizi di biblioteca (accesso al prestito e alla consultazione, orari di apertura, ecc.)?



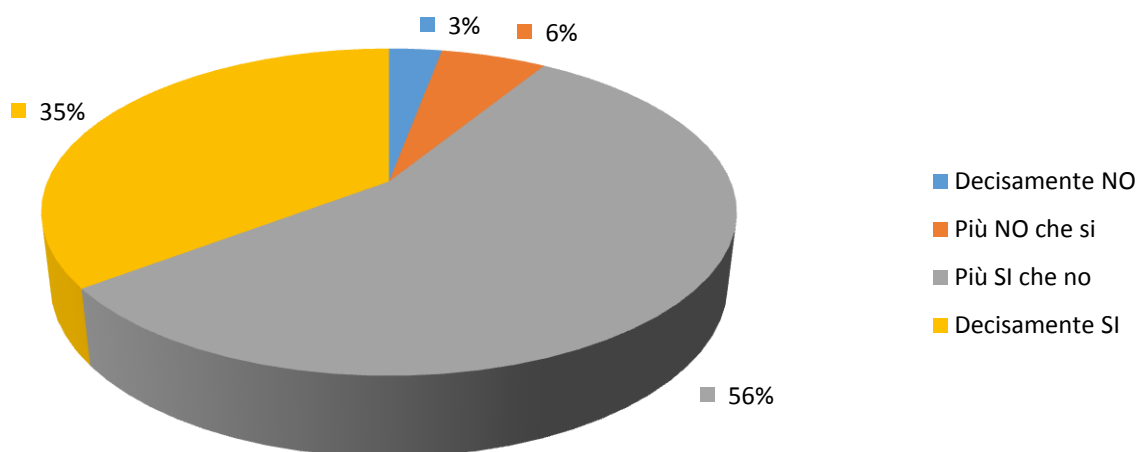
Mai utilizzati	Decisamente negativo	Abbastanza negativo	Abbastanza positivo	Decisamente positivo	Totali
<b>25</b>	<b>1</b>	<b>1</b>	<b>5</b>	<b>2</b>	<b>34</b>
<b>73.53%</b>	<b>2.94%</b>	<b>2.94%</b>	<b>14.71%</b>	<b>5.88%</b>	<b>100.00%</b>

### 5) Qual è il tuo giudizio sulle attrezzature informatiche?



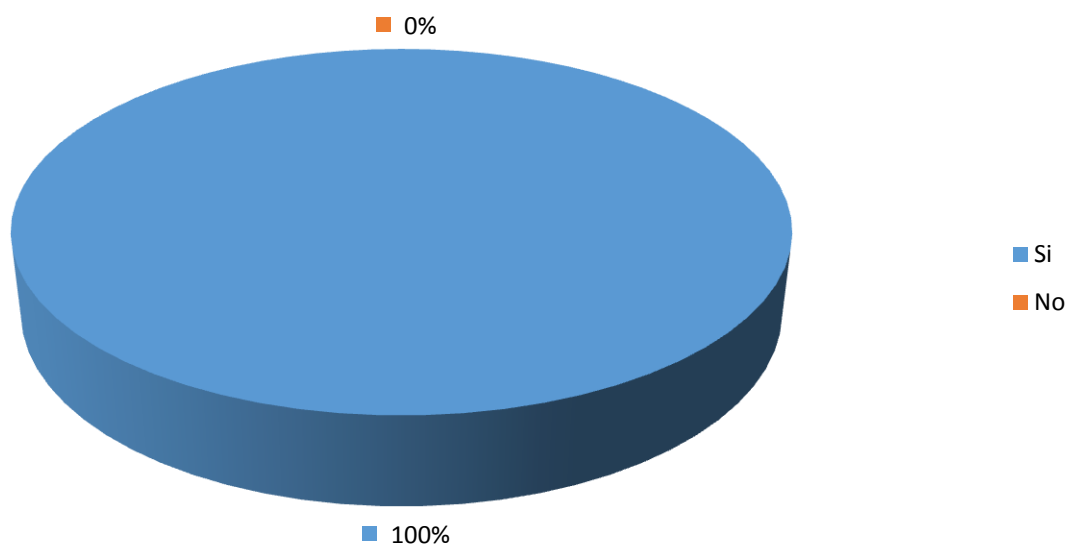
Mai utilizzate	Non presenti	Presenti ma in numero inadeguato	Presenti in numero adeguato	Totali
11	2	16	5	34
32.35%	5.88%	47.06%	14.71%	100.00%

### 6) Il carico di studio degli insegnamenti è adeguato alla durata del corso di studio?



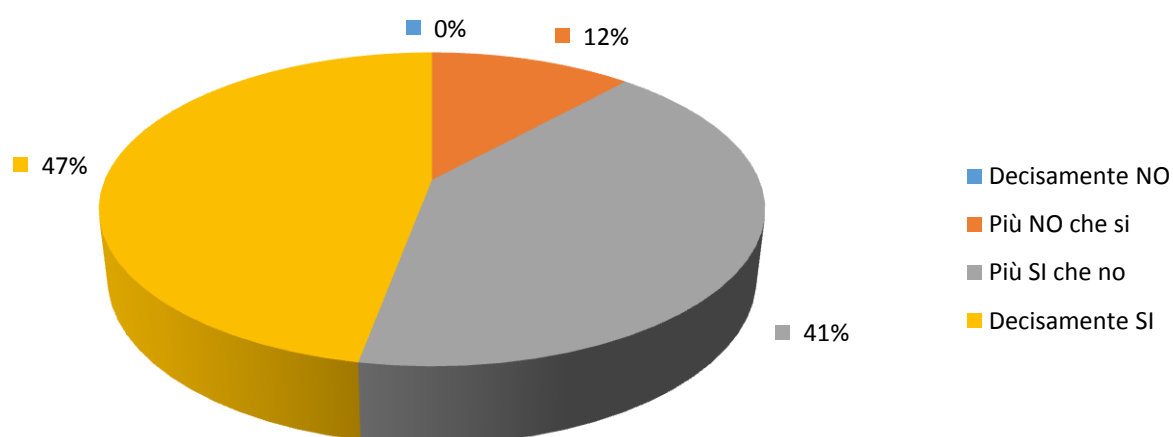
Decisamente NO	Più NO che si	Più SI che no	Decisamente SI	Totali
1	2	19	12	34
2.94%	5.88%	55.88%	35.29%	100.00%

7) Hai svolto attività di tirocinio o stage organizzate dal corso di studio?



Si	No <sup>2</sup>	Totali
<b>34</b>	<b>0</b>	<b>34</b>
<b>100.00%</b>	<b>0.00%</b>	<b>100.00%</b>

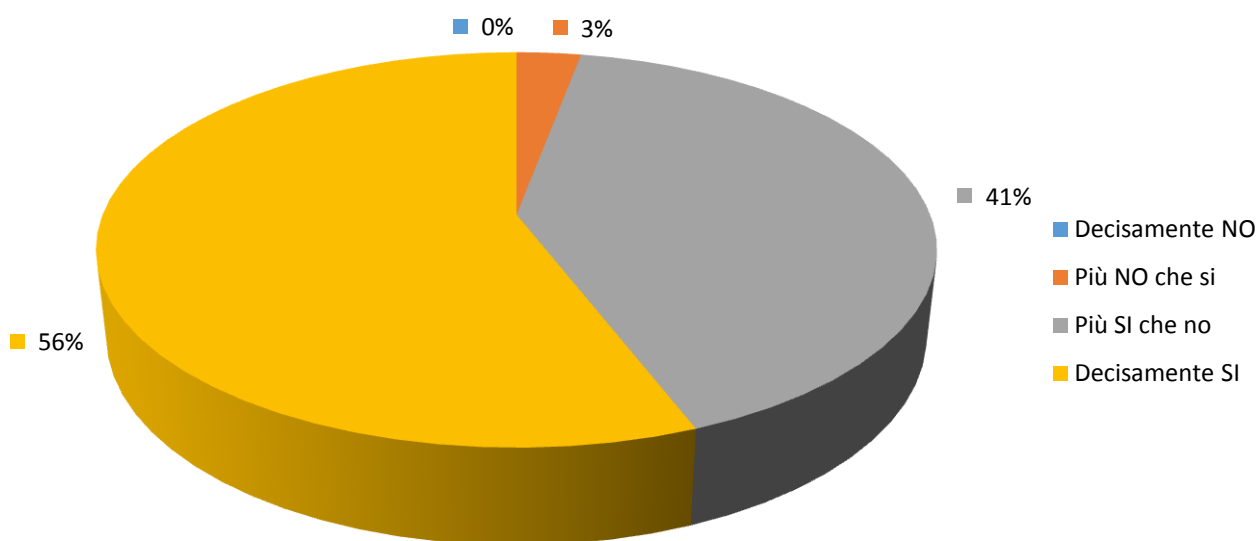
8) Valuti positivamente il supporto fornito dalla tua università?



Decisamente NO	Più NO che si	Più SI che no	Decisamente SI	Totali
<b>0</b>	<b>4</b>	<b>14</b>	<b>16</b>	<b>34</b>
<b>0.00%</b>	<b>8.45%</b>	<b>57.75%</b>	<b>47.06%</b>	<b>100.00%</b>

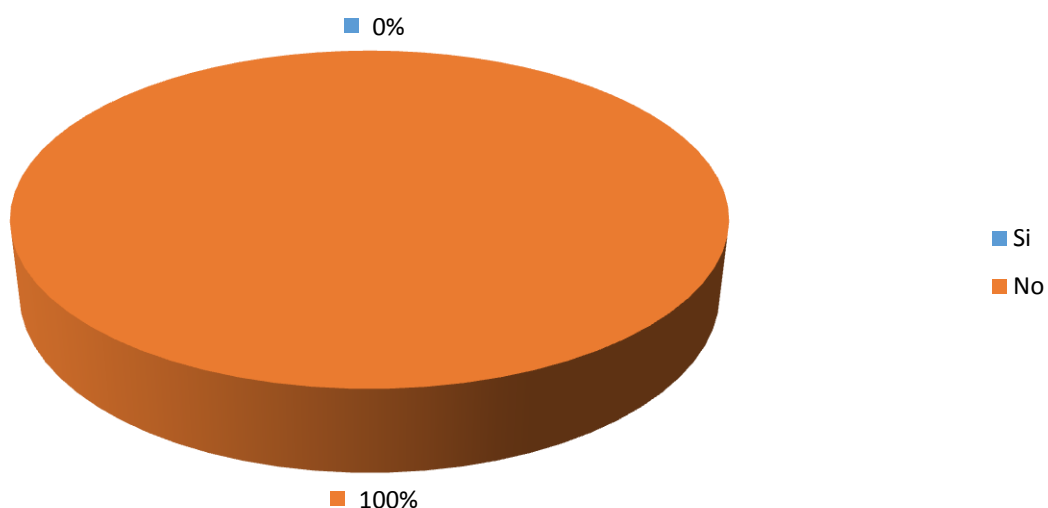
<sup>2</sup> Non risponde alle domande 8 e 9

### 9) Valuti positivamente l'esperienza?



Decisamente NO	Più NO che si	Più SI che no	Decisamente SI	Totali
<b>0</b>	<b>1</b>	<b>14</b>	<b>19</b>	<b>34</b>
<b>0.00%</b>	<b>2.94%</b>	<b>41.18%</b>	<b>55.88%</b>	<b>100.00%</b>

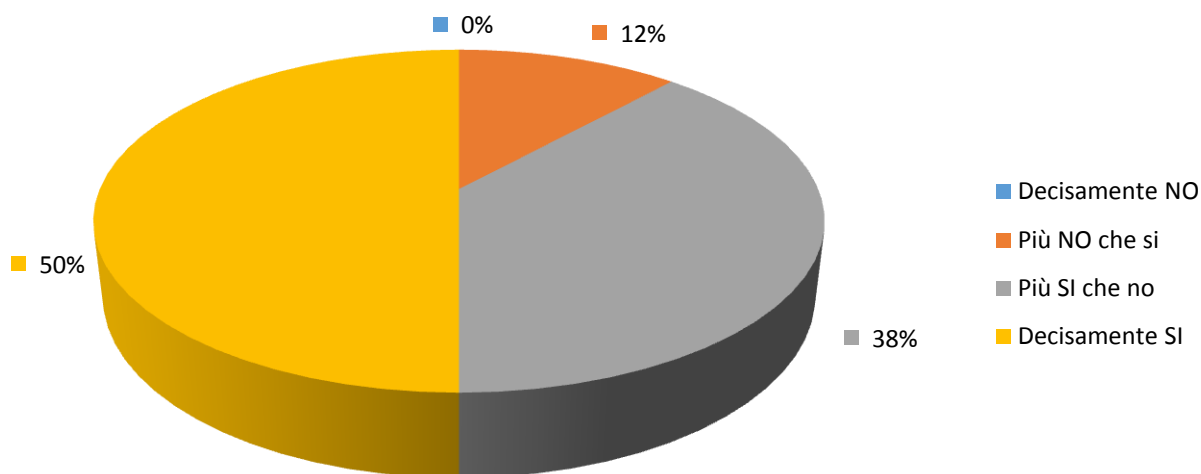
### 10) Hai effettuato parte del corso di studio all'estero?



Si	No <sup>3</sup>	Totali
<b>0</b>	<b>34</b>	<b>34</b>
<b>0.00%</b>	<b>100.00%</b>	<b>100.00%</b>

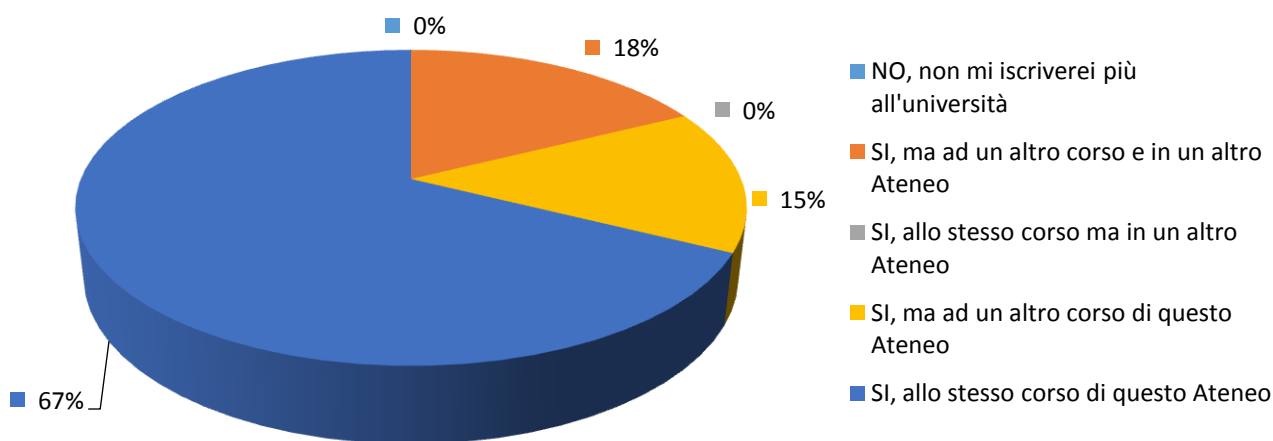
<sup>3</sup> Non risponde alle domande 11 e 12

### 13) Sei complessivamente soddisfatto/a del corso di studi?



Decisamente NO	Più NO che si	Più SI che no	Decisamente SI	Totali
<b>0</b>	<b>4</b>	<b>13</b>	<b>17</b>	<b>34</b>
<b>0.00%</b>	<b>11.76%</b>	<b>38.24%</b>	<b>50.00%</b>	<b>100.00%</b>

### 14) Se potessi tornare indietro ti iscriveresti nuovamente all'università?



NO, non mi iscriverei più all'università	SI, ma ad un altro corso e in un altro Ateneo	SI, allo stesso corso ma in un altro Ateneo	SI, ma ad un altro corso di questo Ateneo	SI, allo stesso corso di questo Ateneo	Totali
<b>0</b>	<b>6</b>	<b>0</b>	<b>5</b>	<b>23</b>	<b>34</b>
<b>0.00%</b>	<b>17.65%</b>	<b>0.00%</b>	<b>14.71%</b>	<b>67.65%</b>	<b>100.00%</b>