



Corso di laurea magistrale in  
**Programmazione, amministrazione e gestione  
delle politiche e dei servizi sociali**

**Opinioni dei laureandi**

Periodo ottobre 2015/luglio 2016

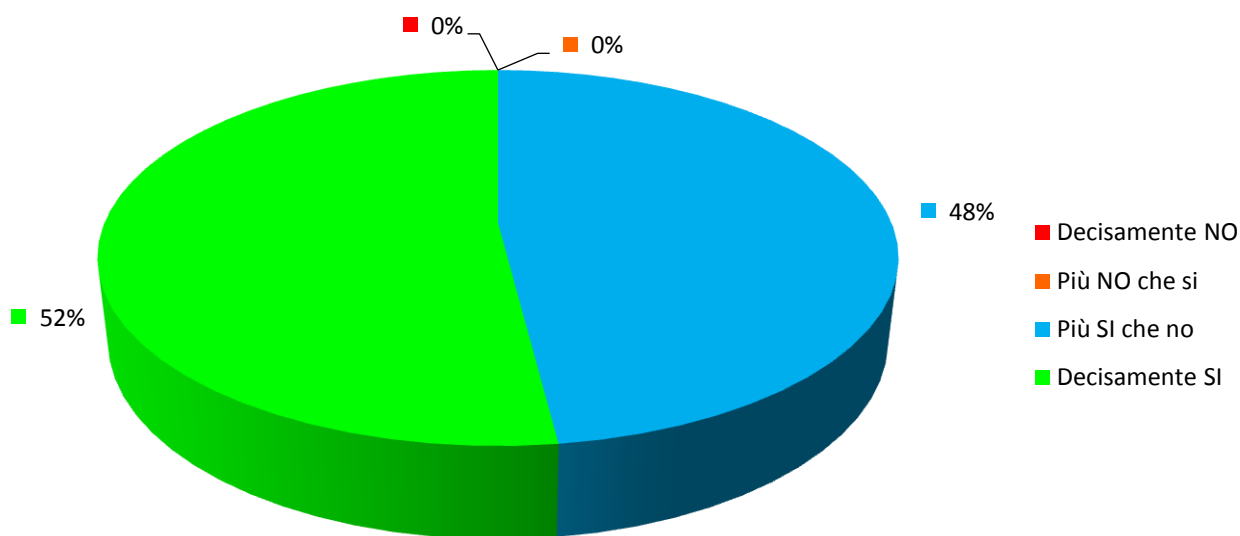
**Numero complessivo dei questionari compilati: 25**

(secondo Documento AVA 9 gennaio 2013 - allegato IX - scheda 5)

## Scheda n. 5 - Compilata dai laureandi prima della discussione della tesi o della prova finale

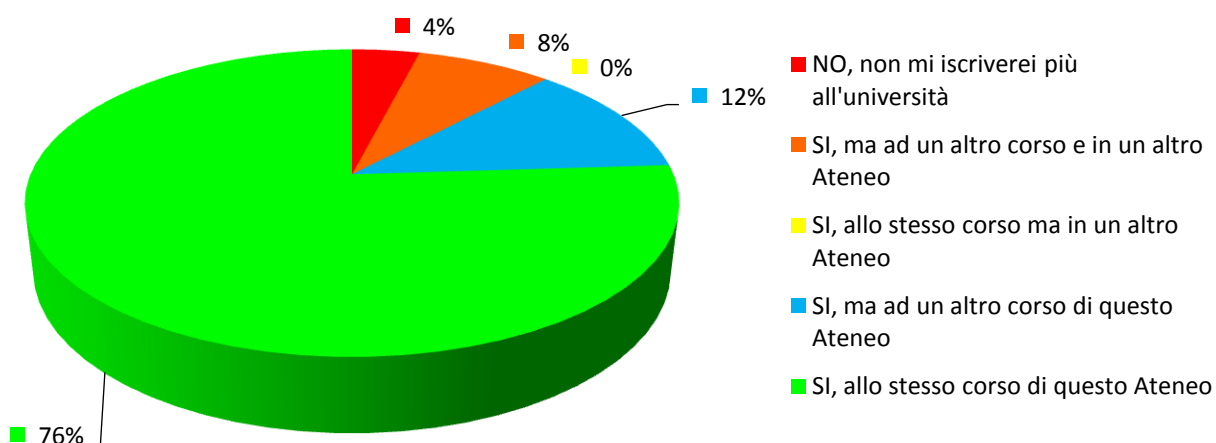
- 1) *Quanti insegnamenti, tra quelli previsti dal tuo corso di studi, hai frequentato regolarmente?*  
(N.B.: i laureandi che rispondono "1-25% (quasi nessuno)" non rispondono alle domande 2 e 3)
- 2) *Qual è il tuo giudizio sulle aule in cui si sono svolte le lezioni e le esercitazioni?*
- 3) *Qual è il tuo giudizio sui laboratori?*
- 4) *Qual è il tuo giudizio sui servizi di biblioteca (accesso al prestito e alla consultazione, orari di apertura, ecc.)?*
- 5) *Qual è il tuo giudizio sulle attrezzature informatiche?*
- 6) *Il carico di studio degli insegnamenti è adeguato alla durata del corso di studio?*
- 7) *Hai svolto attività di tirocinio o stage organizzate dal corso di studio?*  
(N.B.: i laureandi che rispondono "No" non rispondono alle domande 8 e 9)
- 8) *Valuti positivamente il supporto fornito dalla tua università?*
- 9) *Valuti positivamente l'esperienza?*
- 10) *Hai effettuato parte del corso di studio all'estero?*  
(N.B.: i laureandi che rispondono "No" non rispondono alle domande 11 e 12)
- 11) *Valuti positivamente il supporto fornito dalla tua università?*
- 12) *Valuti positivamente l'esperienza?*
- 13) *Sei complessivamente soddisfatto/a del corso di studi?*
- 14) *Se potessi tornare indietro ti iscriveresti nuovamente all'università?*

### 13) Sei complessivamente soddisfatto/a del corso di studi?



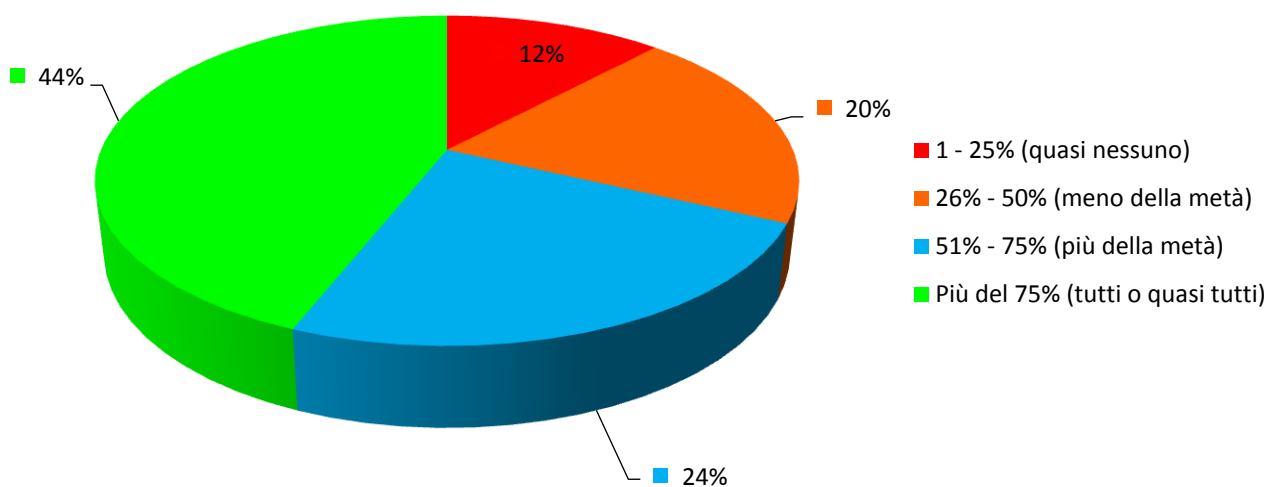
Decisamente NO	Più NO che si	Più SI che no	Decisamente SI	Totali
0	0	12	13	25
0.00%	0.00%	48.00%	52.00%	100.00%

### 14) Se potessi tornare indietro ti iscriveresti nuovamente all'università?



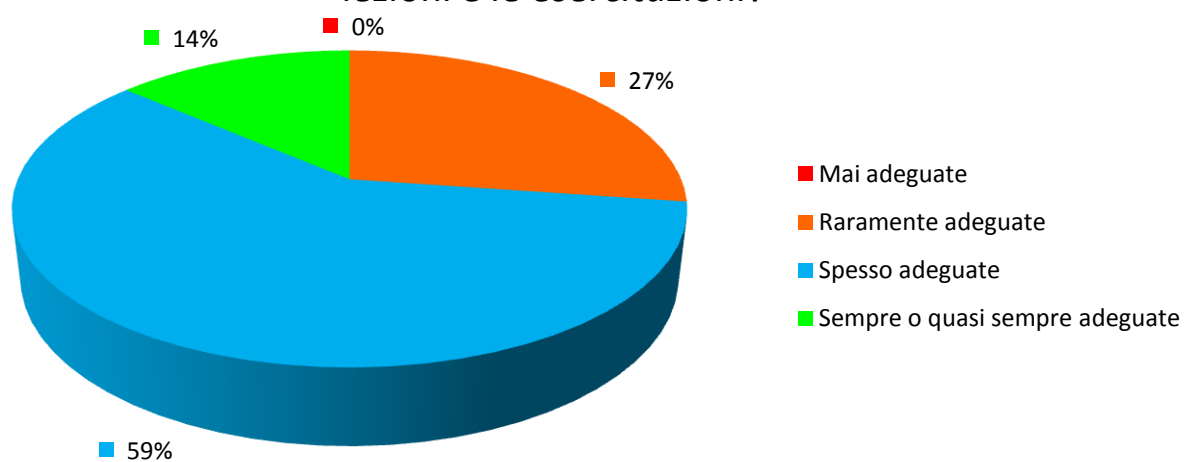
NO, non mi iscriverei più all'università	SI, ma ad un altro corso e in un altro Ateneo	SI, allo stesso corso ma in un altro Ateneo	SI, ma ad un altro corso di questo Ateneo	SI, allo stesso corso di questo Ateneo	Totali
1	2	0	3	19	25
4.00%	8.00%	0.00%	12.00%	76.00%	100.00%

1) Quanti insegnamenti, tra quelli previsti dal tuo corso di studi, hai frequentato regolarmente?



1 - 25% (quasi nessuno) <sup>1</sup>	26% - 50% (meno della metà)	51% - 75% (più della metà)	Più del 75% (tutti o quasi tutti)	Totali
<b>3</b>	<b>5</b>	<b>6</b>	<b>11</b>	<b>25</b>
<b>12.00%</b>	<b>20.00%</b>	<b>24.00%</b>	<b>44.00%</b>	<b>100.00%</b>

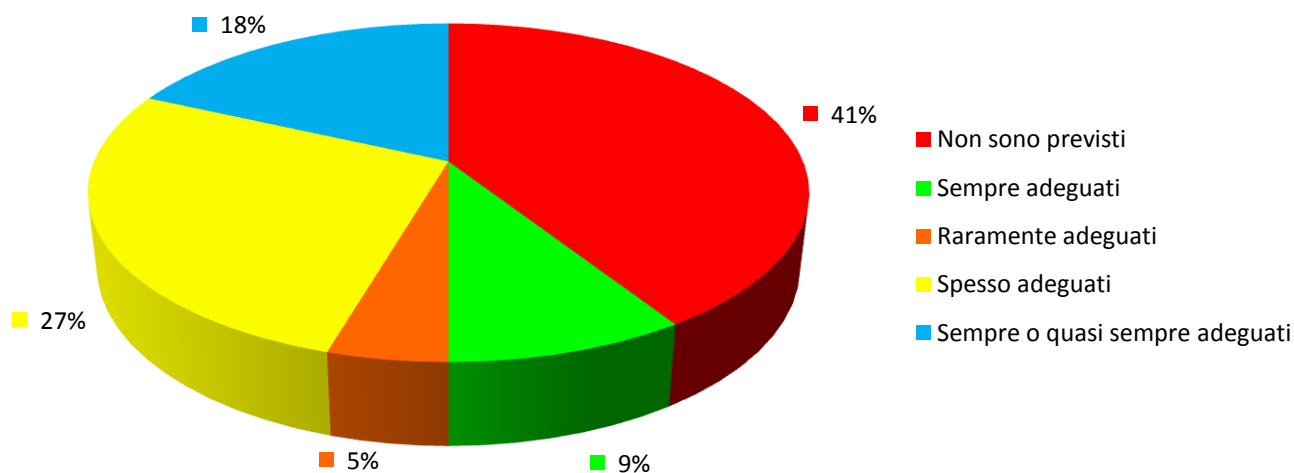
2) Qual è il tuo giudizio sulle aule in cui si sono svolte le lezioni e le esercitazioni?



Mai adeguate	Raramente adeguate	Spesso adeguate	Sempre o quasi sempre adeguate	Totali
<b>0</b>	<b>6</b>	<b>13</b>	<b>3</b>	<b>22</b>
<b>0.00%</b>	<b>27.27%</b>	<b>59.09%</b>	<b>13.64%</b>	<b>100.00%</b>

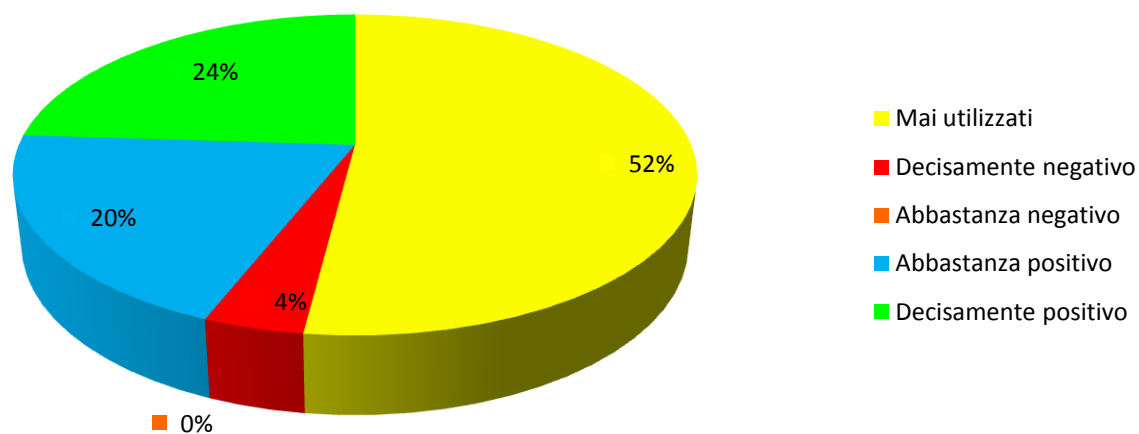
<sup>1</sup> Non risponde alle domande 2 e 3

### 3) Qual è il tuo giudizio sui laboratori?



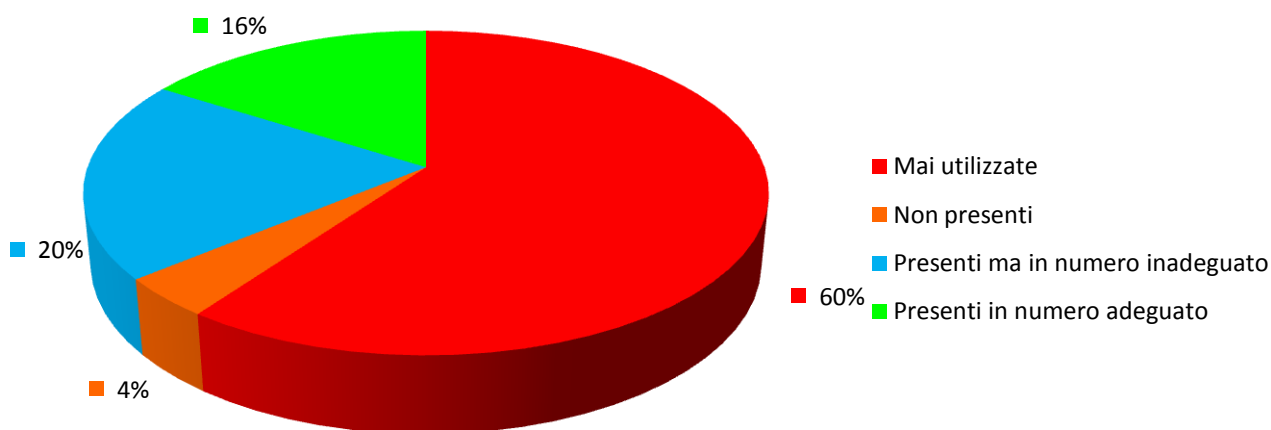
Non sono previsti	Sempre adeguati	Raramente adeguati	Spesso adeguati	Sempre o quasi sempre adeguati	Totali
9	2	1	6	4	22
40.91%	9.09%	4.55%	27.27%	18.18%	100.00%

### 4) Qual è il tuo giudizio sui servizi di biblioteca (accesso al prestito e alla consultazione, orari di apertura, ecc.)?



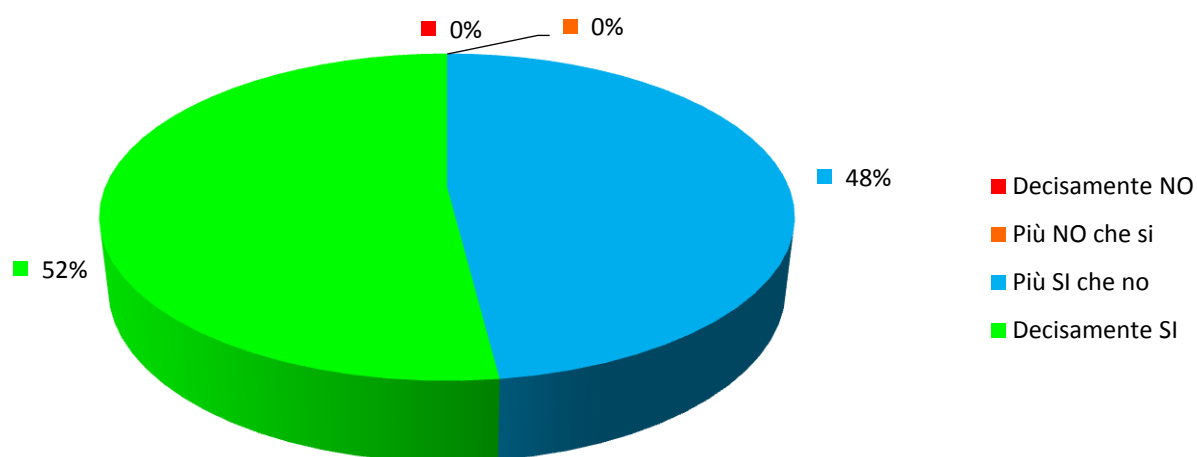
Mai utilizzati	Decisamente negativo	Abbastanza negativo	Abbastanza positivo	Decisamente positivo	Totali
13	1	0	5	6	25
52.00%	4.00%	0.00%	20.00%	24.00%	100.00%

### 5) Qual è il tuo giudizio sulle attrezzature informatiche?



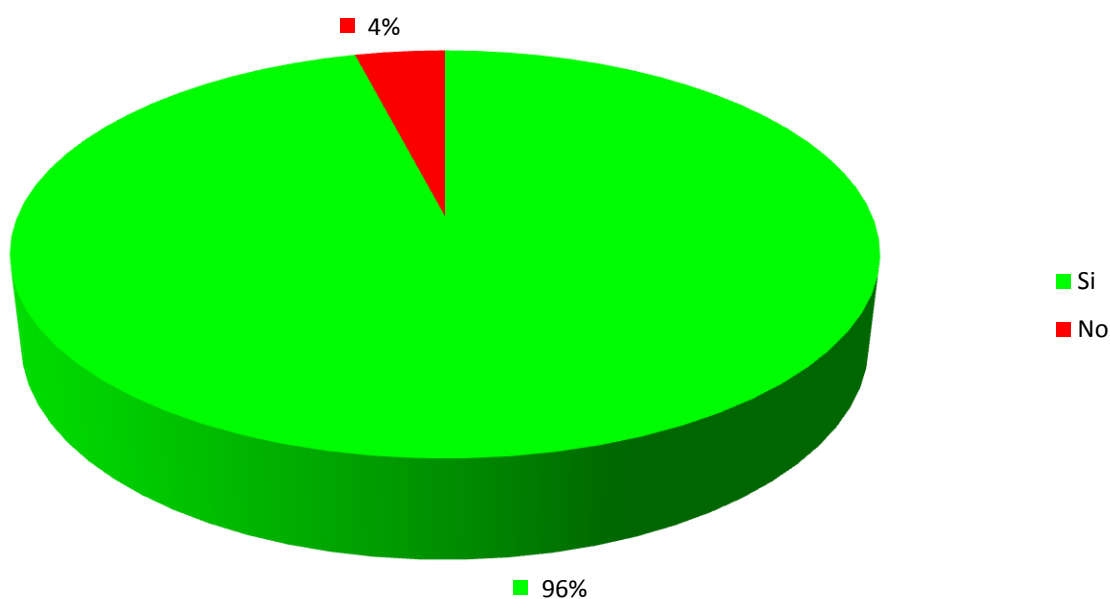
Mai utilizzate	Non presenti	Presenti ma in numero inadeguato	Presenti in numero adeguato	Totali
15	1	5	4	25
60.00%	4.00%	20.00%	16.00%	100.00%

### 6) Il carico di studio degli insegnamenti è adeguato alla durata del corso di studio?



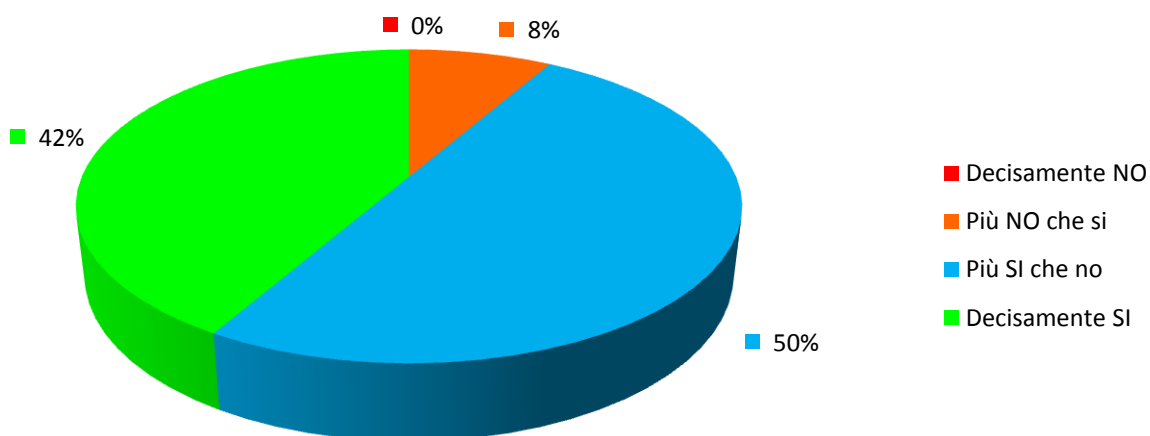
Decisamente NO	Più NO che si	Più SI che no	Decisamente SI	Totali
0	0	12	13	25
0.00%	0.00%	48.00%	52.00%	100.00%

7) Hai svolto attività di tirocinio o stage organizzate dal corso di studio?



Si	No <sup>2</sup>	Totali
24	1	25
96.00%	4.00%	100.00%

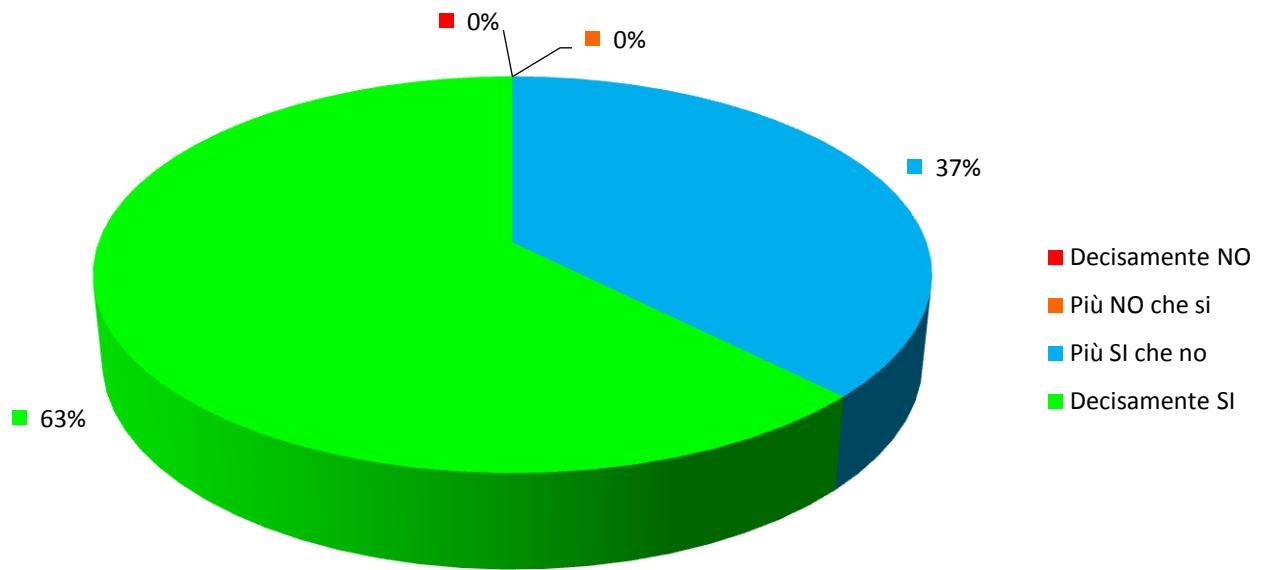
8) Valuti positivamente il supporto fornito dalla tua università?



Decisamente NO	Più NO che si	Più SI che no	Decisamente SI	Totali
0	2	12	10	24
0.00%	8.33%	50.00%	41.67%	100.00%

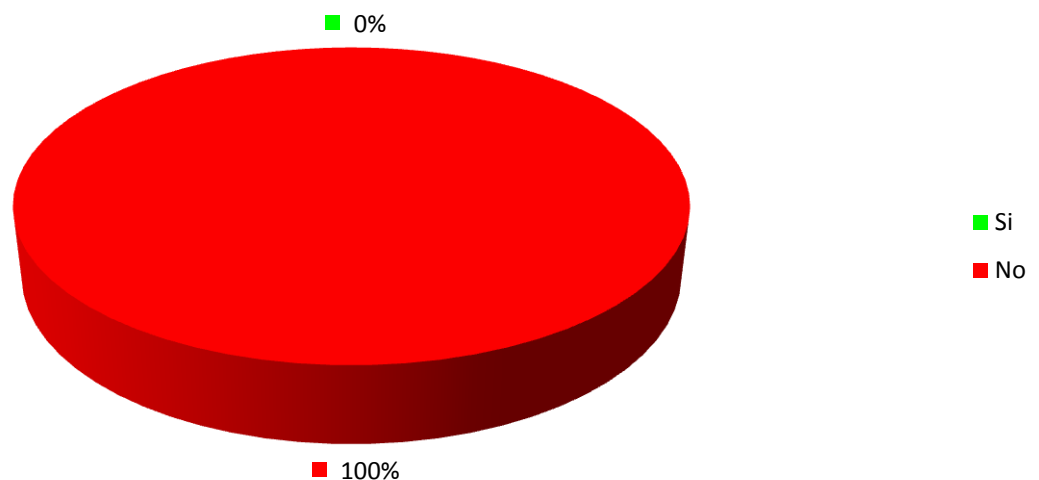
<sup>2</sup> Non risponde alle domande 8 e 9

### 9) Valuti positivamente l'esperienza?



Decisamente NO	Più NO che si	Più SI che no	Decisamente SI	Totale
<b>0</b>	<b>0</b>	<b>9</b>	<b>15</b>	<b>24</b>
<b>0.00%</b>	<b>0.00%</b>	<b>37.50%</b>	<b>62.50%</b>	<b>100.00%</b>

### 10) Hai effettuato parte del corso di studio all'estero?



Si	No <sup>3</sup>	Totale
<b>0</b>	<b>25</b>	<b>25</b>
<b>0.00%</b>	<b>100.00%</b>	<b>100.00%</b>

<sup>3</sup> Non risponde alle domande 11 e 12