



Corso di laurea magistrale in  
**Programmazione, amministrazione e gestione  
delle politiche e dei servizi sociali**

**Opinioni dei laureandi**

Periodo ottobre 2016/aprile 2017

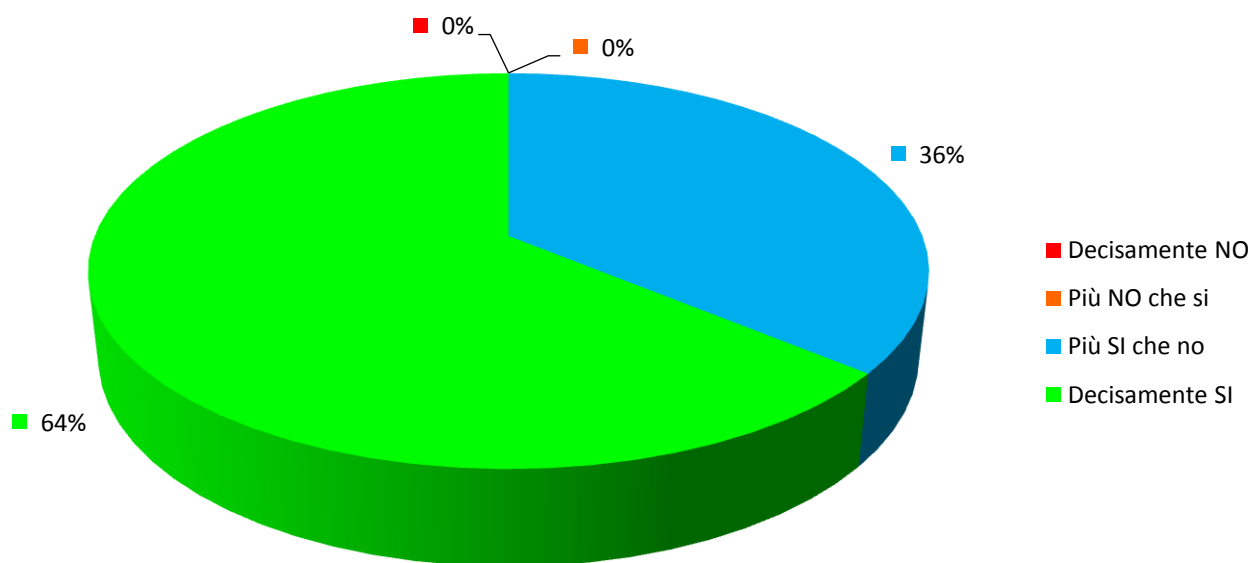
**Numero complessivo dei questionari compilati: 50**

(secondo Documento AVA 9 gennaio 2013 - allegato IX - scheda 5)

## Scheda n. 5 - Compilata dai laureandi prima della discussione della tesi o della prova finale

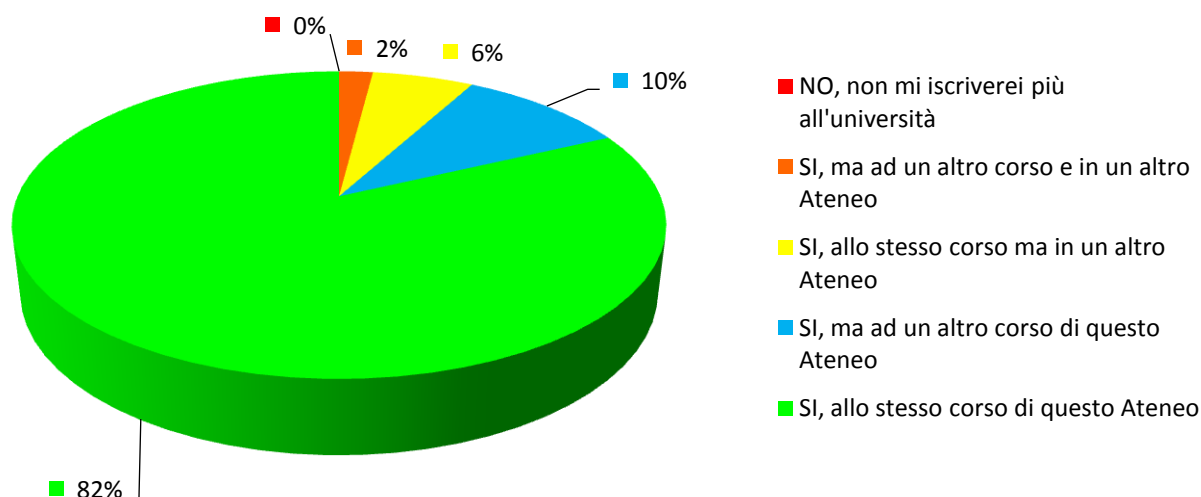
- 1) *Quanti insegnamenti, tra quelli previsti dal tuo corso di studi, hai frequentato regolarmente?*  
(N.B.: i laureandi che rispondono "1-25% (quasi nessuno)" non rispondono alle domande 2 e 3)
- 2) *Qual è il tuo giudizio sulle aule in cui si sono svolte le lezioni e le esercitazioni?*
- 3) *Qual è il tuo giudizio sui laboratori?*
- 4) *Qual è il tuo giudizio sui servizi di biblioteca (accesso al prestito e alla consultazione, orari di apertura, ecc.)?*
- 5) *Qual è il tuo giudizio sulle attrezzature informatiche?*
- 6) *Il carico di studio degli insegnamenti è adeguato alla durata del corso di studio?*
- 7) *Hai svolto attività di tirocinio o stage organizzate dal corso di studio?*  
(N.B.: i laureandi che rispondono "No" non rispondono alle domande 8 e 9)
- 8) *Valuti positivamente il supporto fornito dalla tua università?*
- 9) *Valuti positivamente l'esperienza?*
- 10) *Hai effettuato parte del corso di studio all'estero?*  
(N.B.: i laureandi che rispondono "No" non rispondono alle domande 11 e 12)
- 11) *Valuti positivamente il supporto fornito dalla tua università?*
- 12) *Valuti positivamente l'esperienza?*
- 13) *Sei complessivamente soddisfatto/a del corso di studi?*
- 14) *Se potessi tornare indietro ti iscriveresti nuovamente all'università?*

### 13) Sei complessivamente soddisfatto/a del corso di studi?



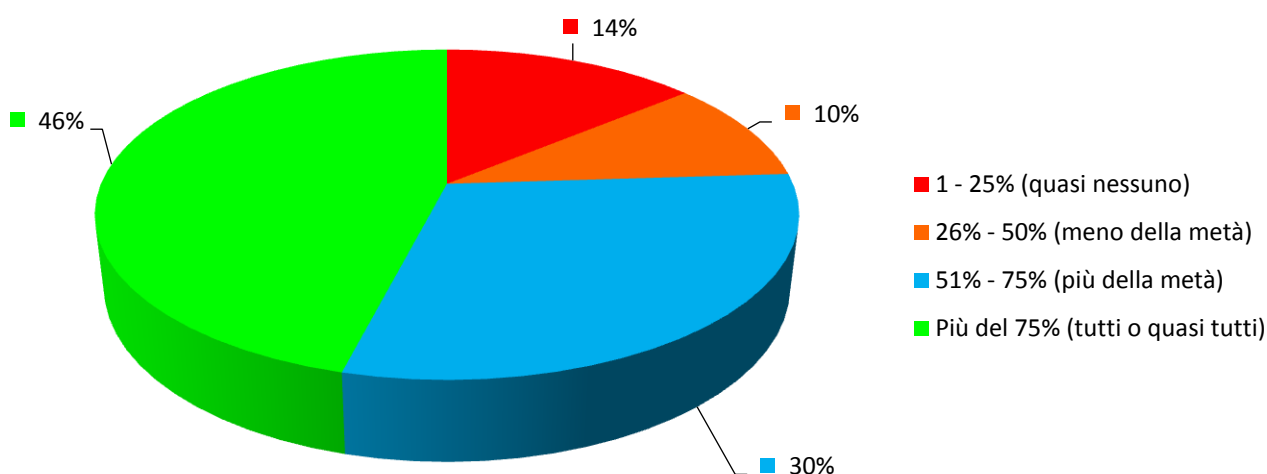
Decisamente NO	Più NO che si	Più SI che no	Decisamente SI	Totali
0	0	18	32	50
0.00%	0.00%	36.00%	64.00%	100.00%

### 14) Se potessi tornare indietro ti iscriveresti nuovamente all'università?



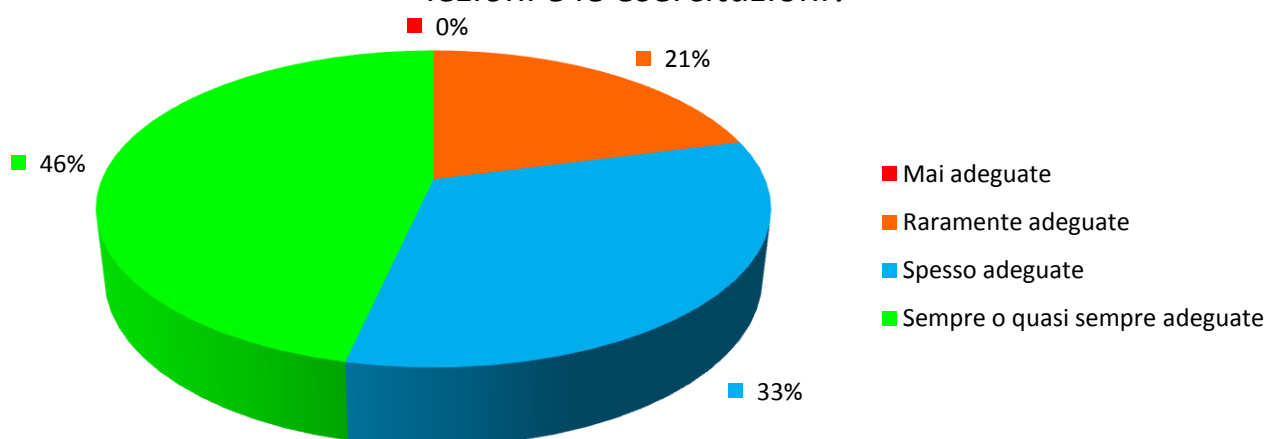
NO, non mi iscriverei più all'università	SI, ma ad un altro corso e in un altro Ateneo	SI, allo stesso corso ma in un altro Ateneo	SI, ma ad un altro corso di questo Ateneo	SI, allo stesso corso di questo Ateneo	Totali
0	1	3	5	41	50
0.00%	2.00%	6.00%	10.00%	82.00%	100.00%

1) Quanti insegnamenti, tra quelli previsti dal tuo corso di studi, hai frequentato regolarmente?



1 - 25% (quasi nessuno) <sup>1</sup>	26% - 50% (meno della metà)	51% - 75% (più della metà)	Più del 75% (tutti o quasi tutti)	Totali
7	5	15	23	50
14.00%	10.00%	30.00%	46.00%	100.00%

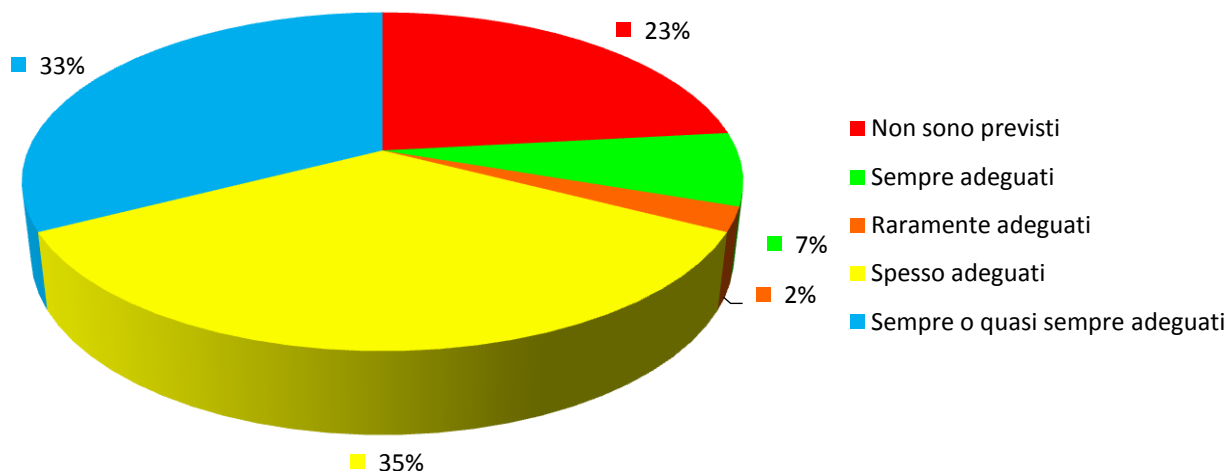
2) Qual è il tuo giudizio sulle aule in cui si sono svolte le lezioni e le esercitazioni?



Mai adeguate	Raramente adeguate	Spesso adeguate	Sempre o quasi sempre adeguate	Totali
0	9	14	20	43
0.00%	20.93%	32.56%	46.51%	100.00%

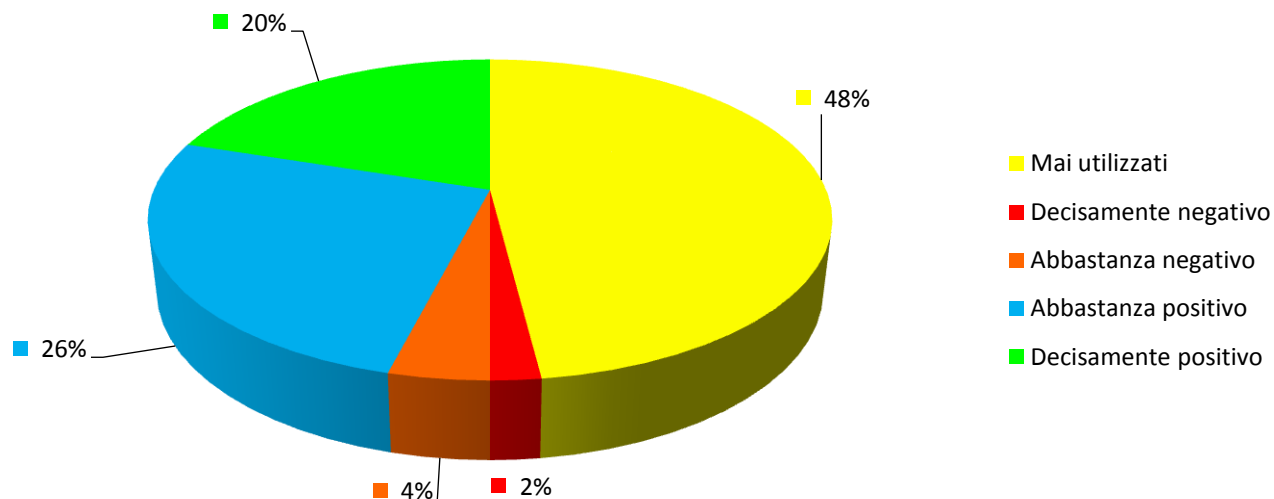
<sup>1</sup> Non risponde alle domande 2 e 3

### 3) Qual è il tuo giudizio sui laboratori?



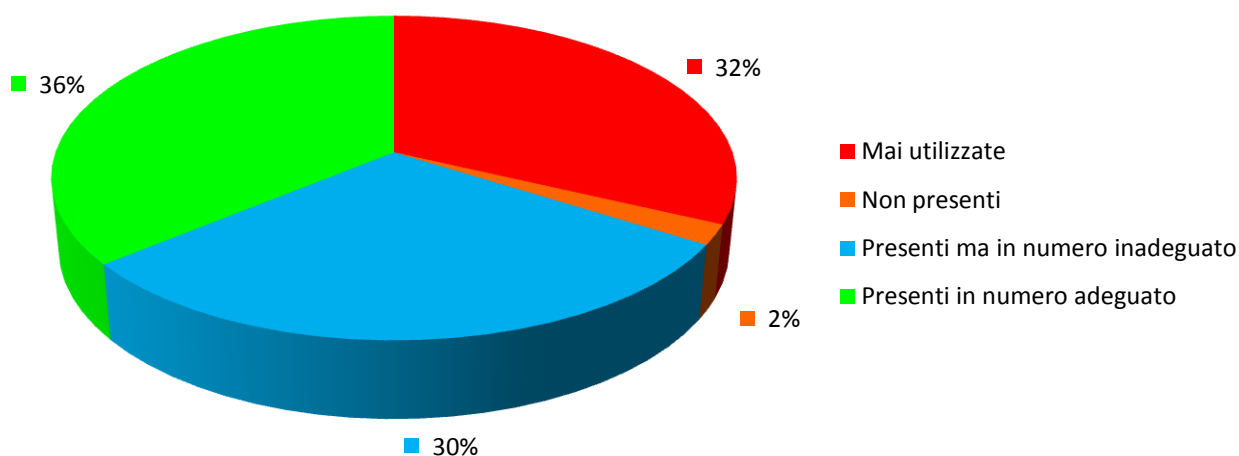
Non sono previsti	Sempre adeguati	Raramente adeguati	Spesso adeguati	Sempre o quasi sempre adeguati	Totali
<b>10</b>	<b>3</b>	<b>1</b>	<b>15</b>	<b>14</b>	<b>43</b>
<b>23.26%</b>	<b>6.98%</b>	<b>2.33%</b>	<b>34.88%</b>	<b>32.56%</b>	<b>100.00%</b>

### 4) Qual è il tuo giudizio sui servizi di biblioteca (accesso al prestito e alla consultazione, orari di apertura, ecc.)?



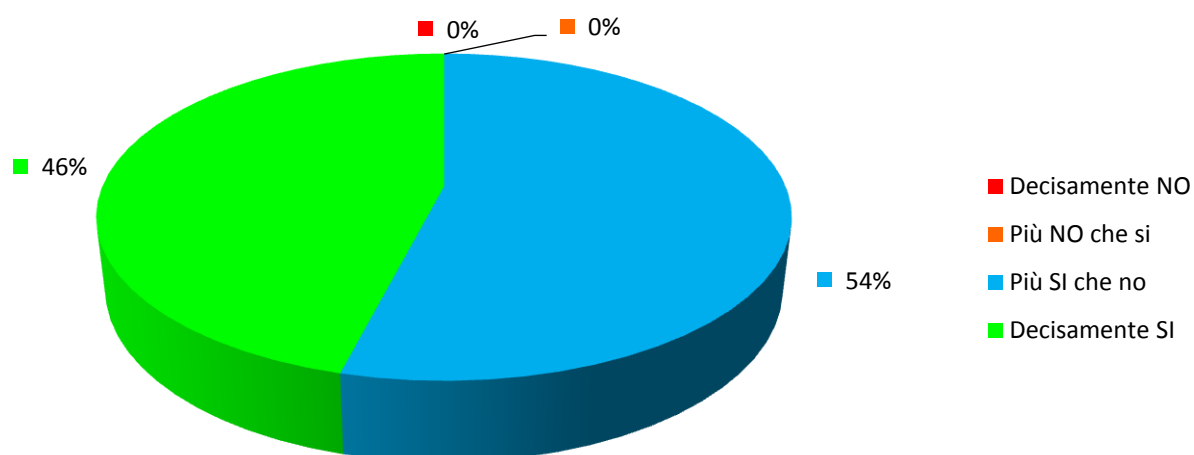
Mai utilizzati	Decisamente negativo	Abbastanza negativo	Abbastanza positivo	Decisamente positivo	Totali
<b>24</b>	<b>1</b>	<b>2</b>	<b>13</b>	<b>10</b>	<b>50</b>
<b>48.00%</b>	<b>2.00%</b>	<b>4.00%</b>	<b>26.00%</b>	<b>20.00%</b>	<b>100.00%</b>

### 5) Qual è il tuo giudizio sulle attrezzature informatiche?



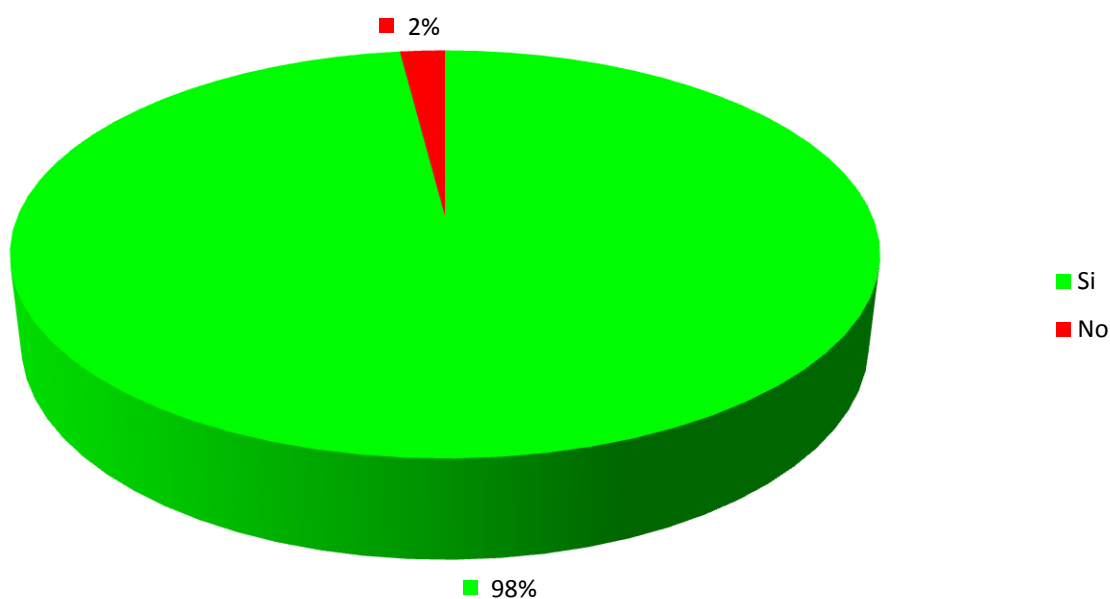
Mai utilizzate	Non presenti	Presenti ma in numero inadeguato	Presenti in numero adeguato	Totali
16	1	15	18	50
32.00%	2.00%	30.00%	36.00%	100.00%

### 6) Il carico di studio degli insegnamenti è adeguato alla durata del corso di studio?



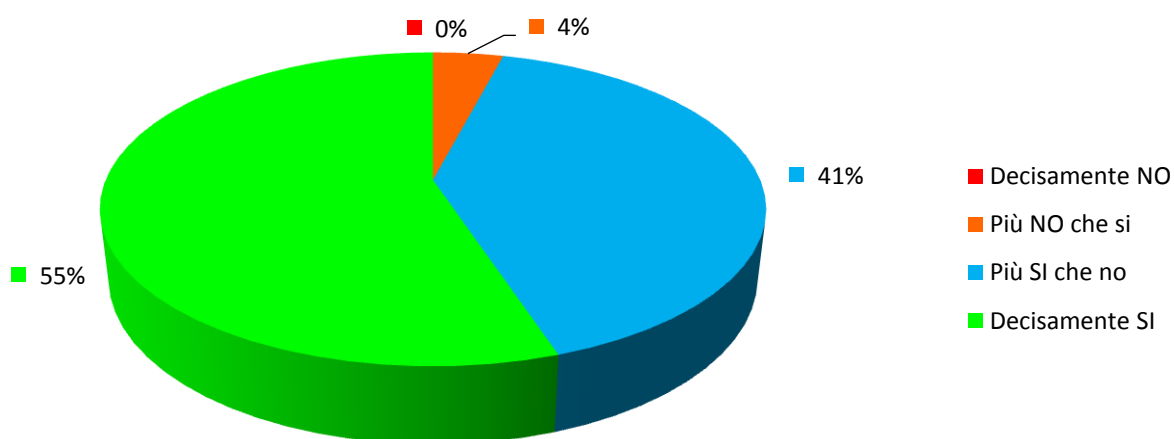
Decisamente NO	Più NO che si	Più SI che no	Decisamente SI	Totali
0	0	27	23	50
0.00%	0.00%	54.00%	46.00%	100.00%

7) Hai svolto attività di tirocinio o stage organizzate dal corso di studio?



Si	No <sup>2</sup>	Totali
49	1	50
98.00%	2.00%	100.00%

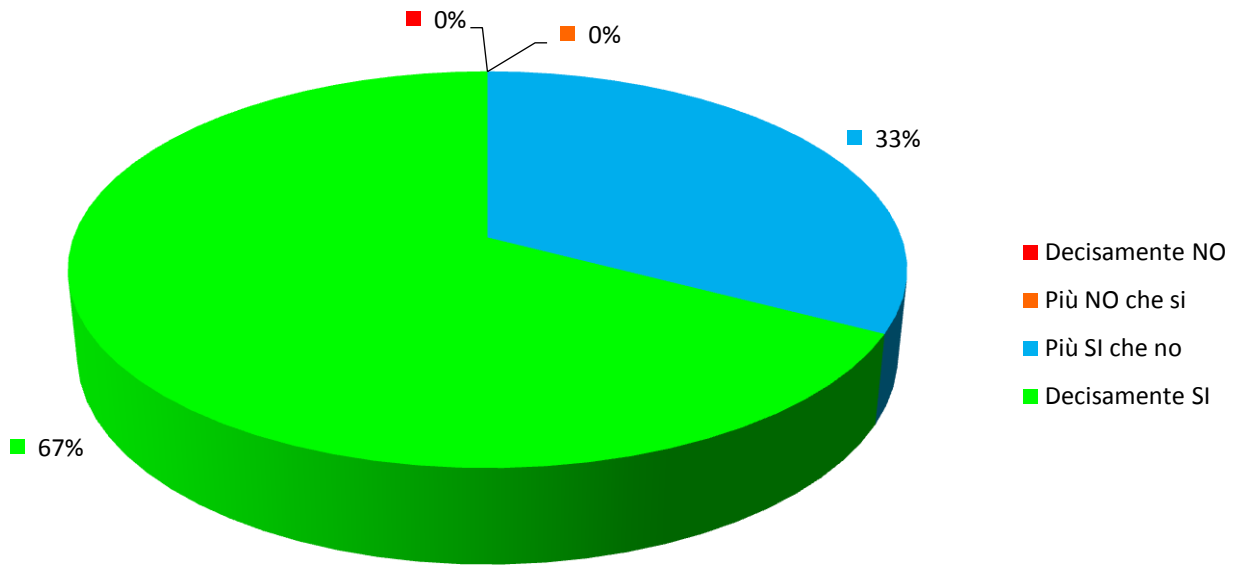
8) Valuti positivamente il supporto fornito dalla tua università?



Decisamente NO	Più NO che si	Più SI che no	Decisamente SI	Totali
0	2	20	27	49
0.00%	4.08%	40.82%	55.10%	100.00%

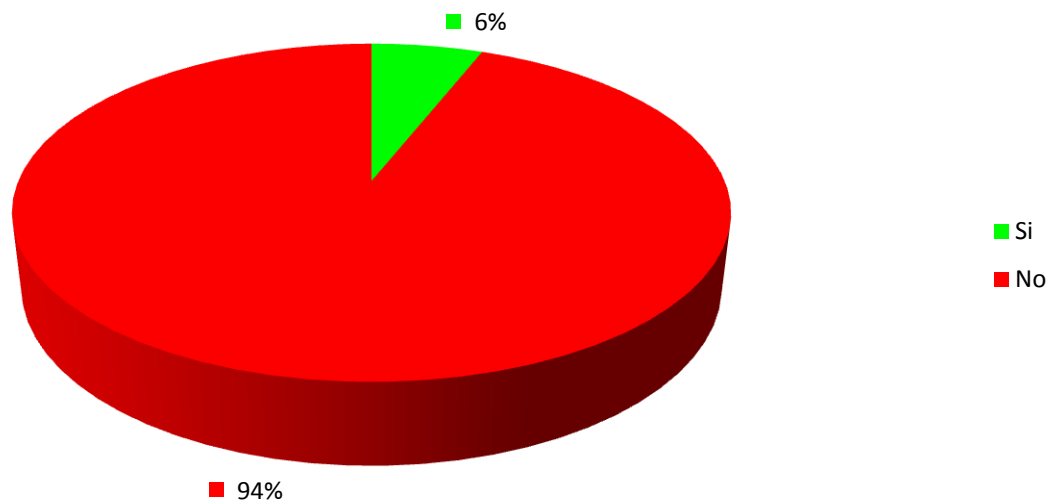
<sup>2</sup> Non risponde alle domande 8 e 9

### 9) Valuti positivamente l'esperienza?



Decisamente NO	Più NO che si	Più SI che no	Decisamente SI	Totali
0	0	16	33	49
0.00%	0.00%	32.65%	67.35%	100.00%

### 10) Hai effettuato parte del corso di studio all'estero?

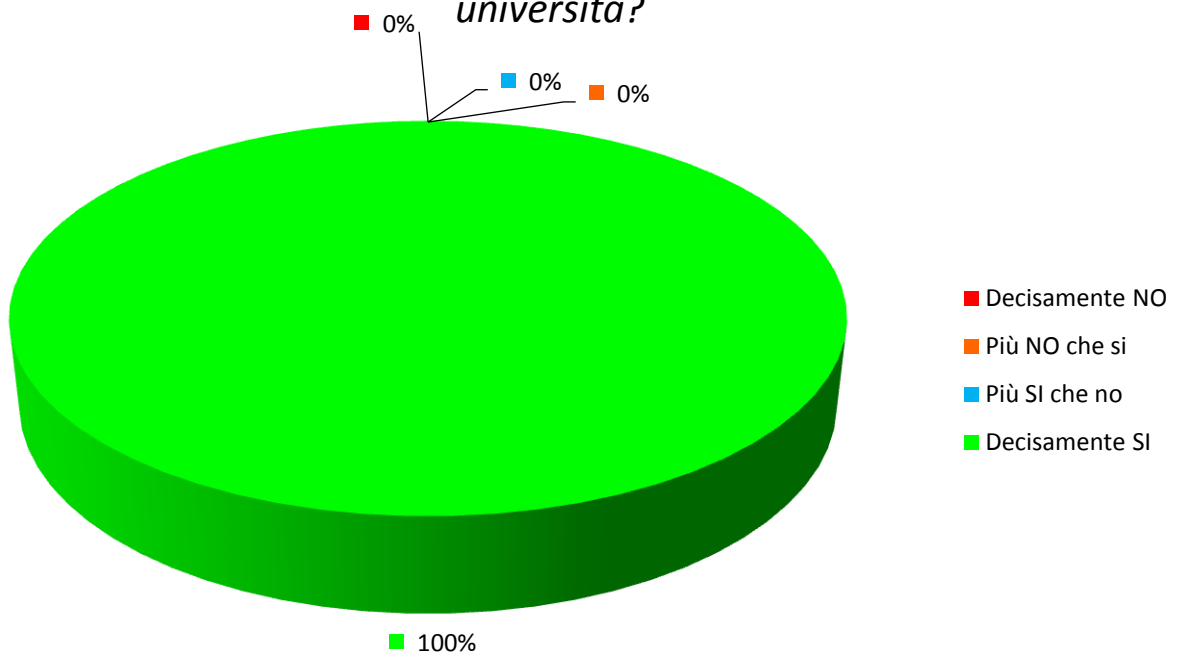


Si	No <sup>3</sup>	Totali
3	47	50
6.00%	94.00%	100.00%

<sup>3</sup> Non risponde alle domande 11 e 12

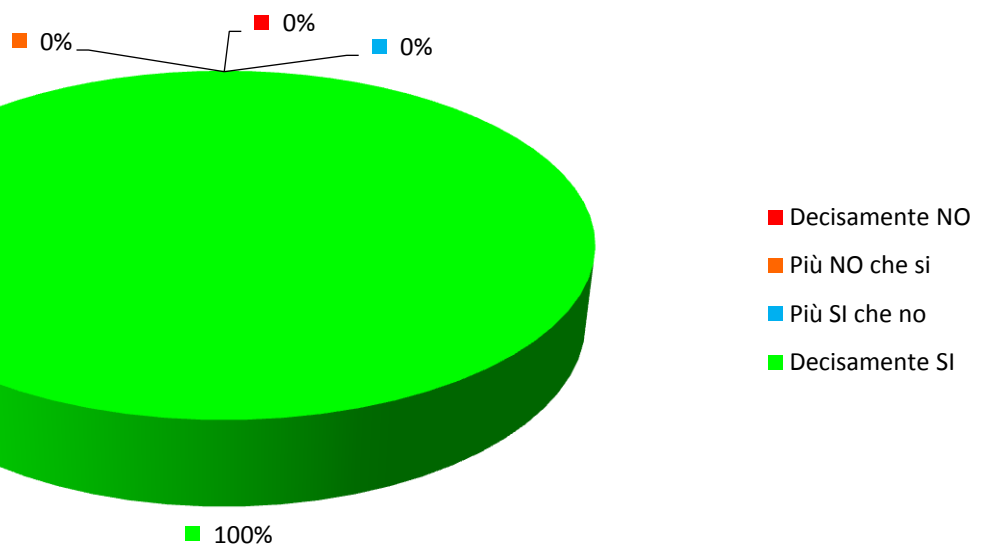


11) Valuti positivamente il supporto fornito dalla tua università?



Decisamente NO	Più NO che si	Più SI che no	Decisamente SI	Totali
0	0	0	3	3
0.00%	0.00%	0.00%	100.00%	100.00%

12) Valuti positivamente l'esperienza?



Decisamente NO	Più NO che si	Più SI che no	Decisamente SI	Totali
0	0	0	3	3
0.00%	0.00%	0.00%	100.00%	100.00%