

Scheda Unica Annuale - Soddisfazione per il corso di studio concluso e condizione occupazionale dei laureati

Opzioni:

I dati **includono** i laureati di [corsi equivalenti del 509](#).

I dati sono confrontati con il totale sull'**ateneo** (stessa tipologia di corso).

Soddisfazione per il corso di studio concluso

dati aggiornati ad aprile 2020

Ateneo: **Università degli Studi 'Suor Orsola Benincasa' di NAPOLI - laurea magistrale biennale**

Classe: **servizio sociale e politiche sociali (LM-87)**

Corso: **programmazione, amministrazione e gestione delle politiche e dei servizi sociali (LM-87)**

Laureati nell'anno solare 2019 (*valori assoluti*)

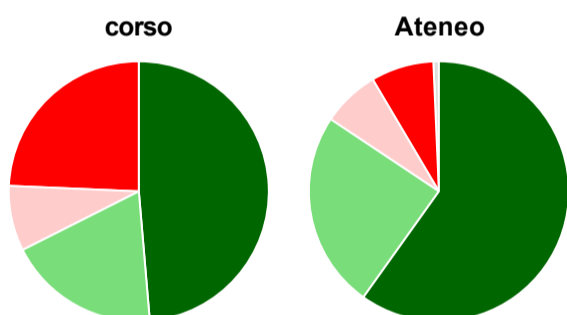
Laureati: **52**

Intervistati: **46**

Collettivo esaminato^(a): **40** [scheda di dettaglio](#)

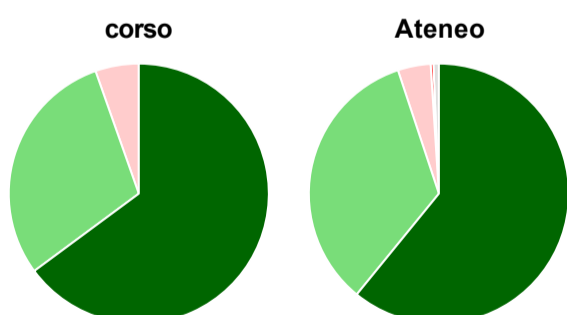
(a) Per una migliore confrontabilità della documentazione, si riportano i dati relativi ai **solli laureati che si sono iscritti al corso di laurea in anni recenti**, cioè a partire dal 2016: 40 di cui 37 intervistati.

Hanno frequentato regolarmente



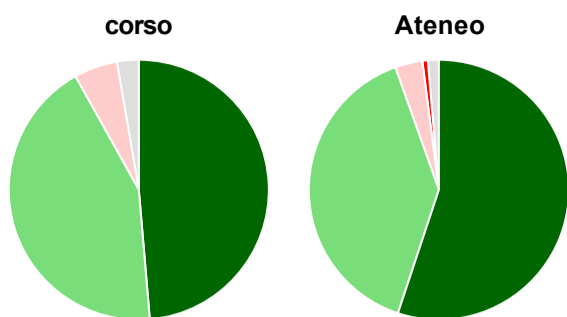
	corso	Ateneo
■ più del 75% degli insegnamenti previsti	48,6%	59,9%
■ tra il 50% e il 75%	18,9%	24,5%
■ tra il 25% e il 50%	8,1%	7,1%
■ meno del 25%	24,3%	7,8%
■ non rispondono	-	0,7%
Totale	100%	100%

Hanno ritenuto il carico di studio degli insegnamenti adeguato alla durata del corso di studio



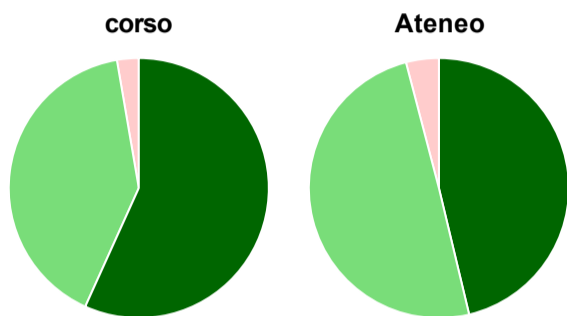
	corso	Ateneo
■ decisamente sì	64,9%	60,9%
■ più sì che no	29,7%	34,0%
■ più no che sì	5,4%	4,1%
■ decisamente no	-	0,3%
■ non rispondono	-	0,7%
Totale	100%	100%

Hanno ritenuto l'organizzazione degli esami (appelli, orari, informazioni, prenotazioni, ...) soddisfacente



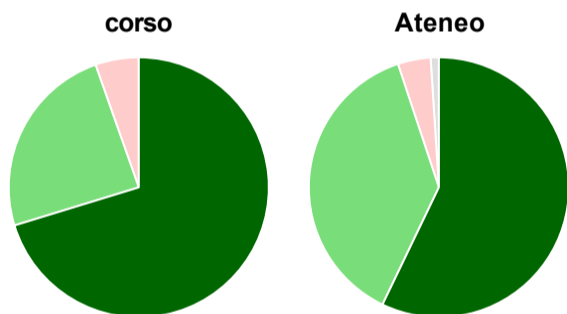
	corso	Ateneo
semprè o quasi semprè	48,6%	55,1%
per piú della metà degli esami	43,2%	39,5%
per meno della metà degli esami	5,4%	3,4%
mai o quasi mai	-	0,7%
non rispondono	2,7%	1,4%
Totale	100%	100%

Sono soddisfatti dei rapporti con i docenti in generale



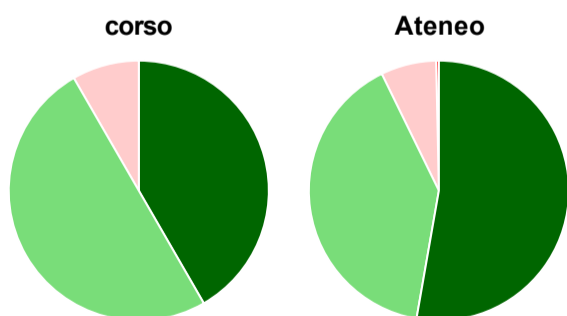
	corso	Ateneo
decisamente sì	56,8%	46,3%
piú sì che no	40,5%	49,7%
piú no che sì	2,7%	4,1%
decisamente no	-	-
non rispondono	-	-
Totale	100%	100%

Sono complessivamente soddisfatti del corso di laurea



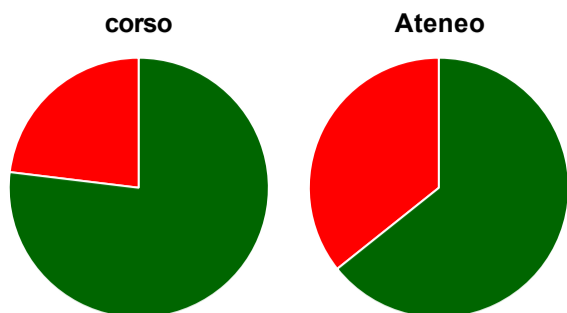
	corso	Ateneo
decisamente sì	70,3%	57,1%
piú sì che no	24,3%	37,8%
piú no che sì	5,4%	4,1%
decisamente no	-	-
non rispondono	-	1,0%
Totale	100%	100%

Valutazione delle aule



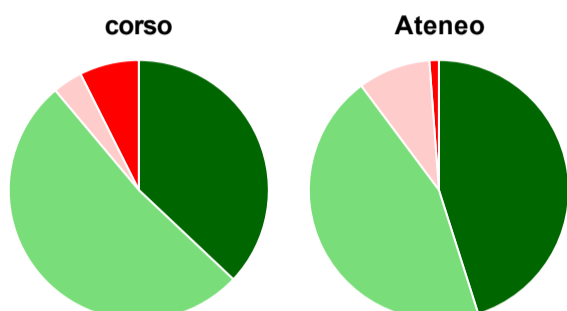
	corso	Ateneo
Hanno utilizzato le aule:	97,3%	98,6%
Valutazione (per 100 fruitori):		
semprè o quasi semprè adeguate	41,7%	52,8%
spesso adeguate	50,0%	40,0%
raramente adeguate	8,3%	6,9%
mai adeguate	-	0,3%
Totale	100%	100%

Valutazione delle postazioni informatiche



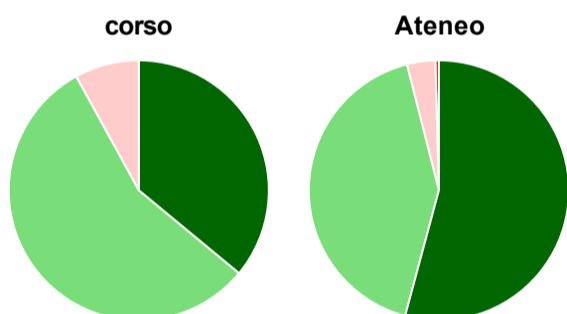
	corso	Ateneo
Hanno utilizzato le postazioni informatiche:	70,3%	85,7%
Valutazione (per 100 fruitori):		
in numero adeguato	76,9%	64,3%
in numero inadeguato	23,1%	35,7%
Totale	100%	100%

Valutazione delle attrezzature per le altre attività didattiche (laboratori, attività pratiche, ...)



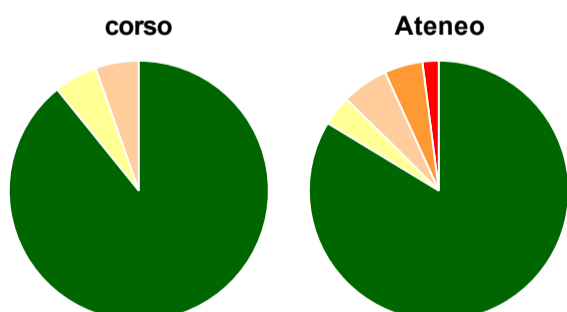
	corso	Ateneo
Hanno utilizzato le attrezzature per le altre attività didattiche (laboratori, attività pratiche, ...):	73,0%	86,7%
Valutazione (per 100 fruitori):		
sempre o quasi sempre adeguate	37,0%	45,1%
spesso adeguate	51,9%	44,7%
raramente adeguate	3,7%	9,0%
mai adeguate	7,4%	1,2%
Totale	100%	100%

Valutazione dei servizi di biblioteca (prestito/consultazione, orari di apertura, ...)



	corso	Ateneo
Hanno utilizzato i servizi di biblioteca (prestito/consultazione, orari di apertura, ...):	67,6%	77,2%
Valutazione (per 100 fruitori):		
decisamente positiva	36,0%	54,2%
abbastanza positiva	56,0%	41,9%
abbastanza negativa	8,0%	3,5%
decisamente negativa	-	0,4%
Totale	100%	100%

Si iscriverebbero di nuovo all'università?



	corso	Ateneo
sì, allo stesso corso dell'Ateneo	89,2%	83,7%
sì, ma ad un altro corso dell'Ateneo	5,4%	3,7%
sì, allo stesso corso, ma in un altro Ateneo	5,4%	5,8%
sì, ma ad un altro corso e in un altro Ateneo	-	4,8%
non si iscriverebbero più all'università	-	2,0%
non rispondono	-	-
Totale	100%	100%

Condizione occupazionale

Anno di indagine: **2019**
dati aggiornati ad aprile 2020

Ateneo: **Università degli Studi 'Suor Orsola Benincasa' di NAPOLI - laurea magistrale biennale**

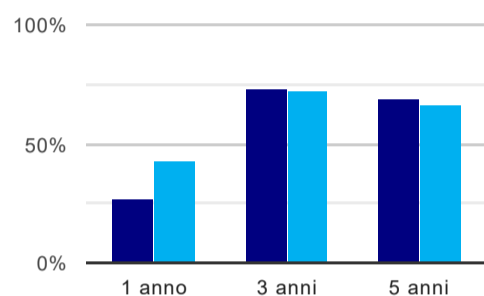
Classe: **servizio sociale e politiche sociali (LM-87)**

Corso: **programmazione, amministrazione e gestione delle politiche e dei servizi sociali (LM-87)**

(valori assoluti)	Laureati	Intervistati	Collettivo esaminato ^(b)	
Laureati del 2018 a 1 anno:	72	57	33	scheda di dettaglio
Laureati del 2016 a 3 anni:	27	21	11	scheda di dettaglio
Laureati del 2014 a 5 anni:	34	22	13	scheda di dettaglio

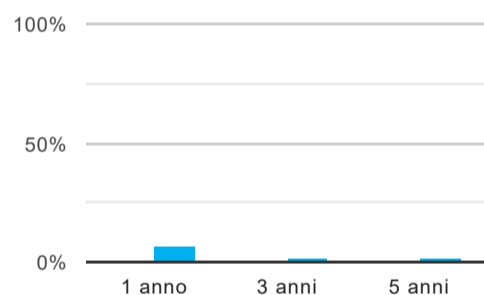
(b) Per una migliore confrontabilità della documentazione, si riportano i dati relativi ai **solli laureati che non lavoravano al momento della laurea**.

Tasso di occupazione⁽¹⁾



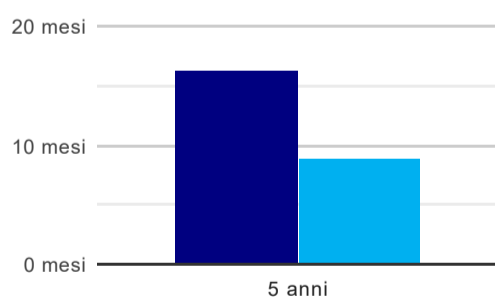
	1 anno	3 anni	5 anni
corso	27,3%	72,7%	69,2%
Ateneo	42,7%	72,2%	66,0%

Laureati che non lavorano, non cercano lavoro, ma sono impegnati in un corso universitario o in un tirocinio/praticantato⁽²⁾



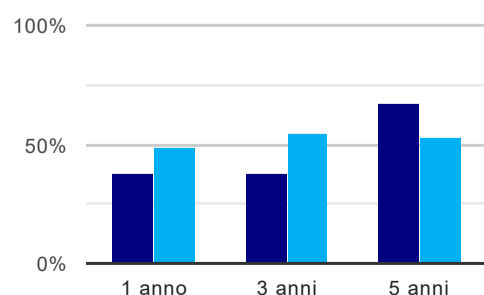
	1 anno	3 anni	5 anni
corso	-	-	-
Ateneo	6,7%	2,4%	2,1%

Tempi di ingresso nel mercato del lavoro, dall'inizio della ricerca al reperimento del primo lavoro (medie, in mesi)



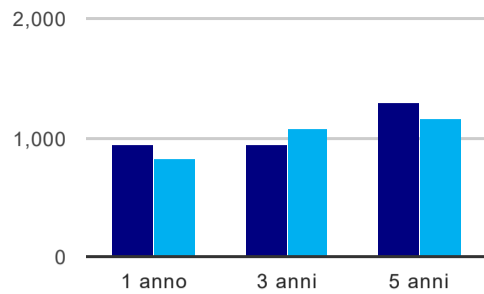
	1 anno	3 anni	5 anni
corso			16,3 mesi
Ateneo			8,9 mesi

Occupati che, nel lavoro, utilizzano in misura elevata le competenze acquisite con la laurea



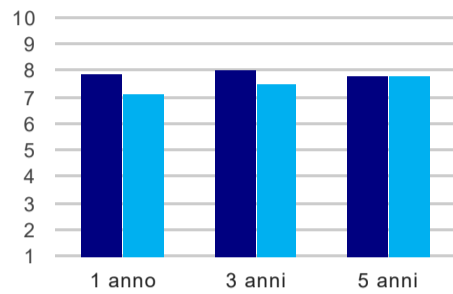
	1 anno	3 anni	5 anni
corso	37,5%	37,5%	66,7%
Ateneo	49,2%	54,7%	53,3%

Retribuzione mensile netta (medie, in euro)



	1 anno	3 anni	5 anni
corso	938	947	1.292
Ateneo	824	1.068	1.167

Soddisfazione per il lavoro svolto (medie, scala 1-10)



	1 anno	3 anni	5 anni
corso	7,9	8,0	7,8
Ateneo	7,1	7,5	7,8

(1) sono considerati occupati tutti coloro che dichiarano di svolgere una qualsiasi attività, anche di formazione o non in regola, purché retribuita.

(2) sono compresi quanti risultano impegnati in dottorati di ricerca, scuole di specializzazione, master universitari e, per i laureati di primo livello, altri corsi di laurea (di qualunque tipo, compresi i corsi attivati presso una delle Istituzioni di Alta Formazione Artistica e Musicale).

Elenco dei corsi aggregati

programmazione, amministrazione e gestione delle politiche e dei servizi sociali (LM-87)

classe di laurea: servizio sociale e politiche sociali (LM-87)

ordinamento 270 - codizione OFF.F 0630407308800001

sedì: NAPOLI, SALERNO - attivo dal 2009

[scheda SUA](#)

programmazione, amministrazione e gestione delle politiche e dei servizi sociali (57/S)

classe di laurea: programmazione e gestione delle politiche e dei servizi sociali (57/S)

ordinamento 509 - codizione OFF.F 0630404045600002

sedì: NAPOLI, SALERNO - attivo dal 2003 al 2008

[scheda SUA](#)