



UNIVERSITÀ DEGLI STUDI
SUOR ORSOLA
BENINCASA

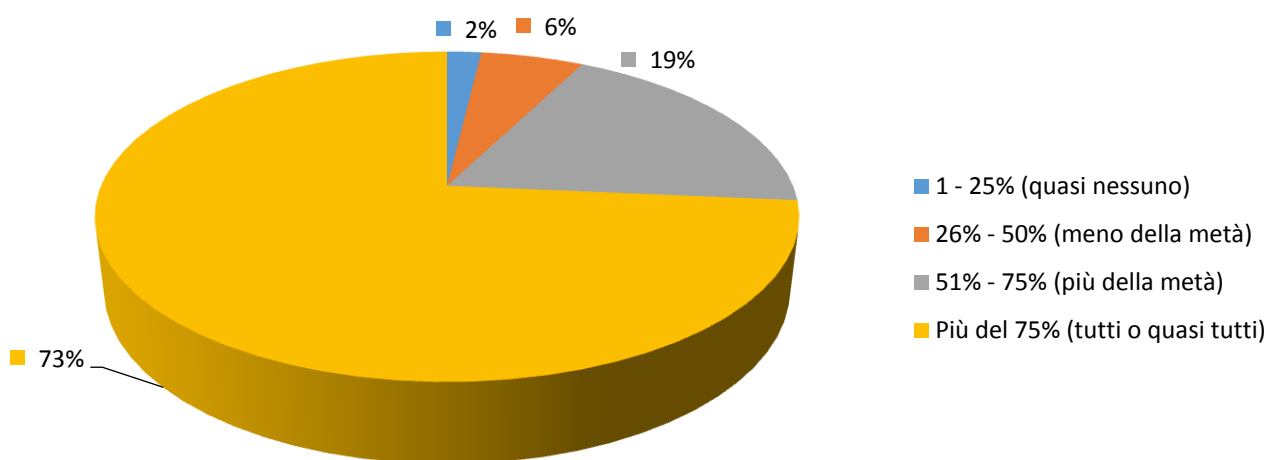
Corso di laurea magistrale in
**Lingue moderne per la comunicazione e la
cooperazione internazionale**

Opinioni dei laureandi

Periodo ottobre 2013/luglio 2014

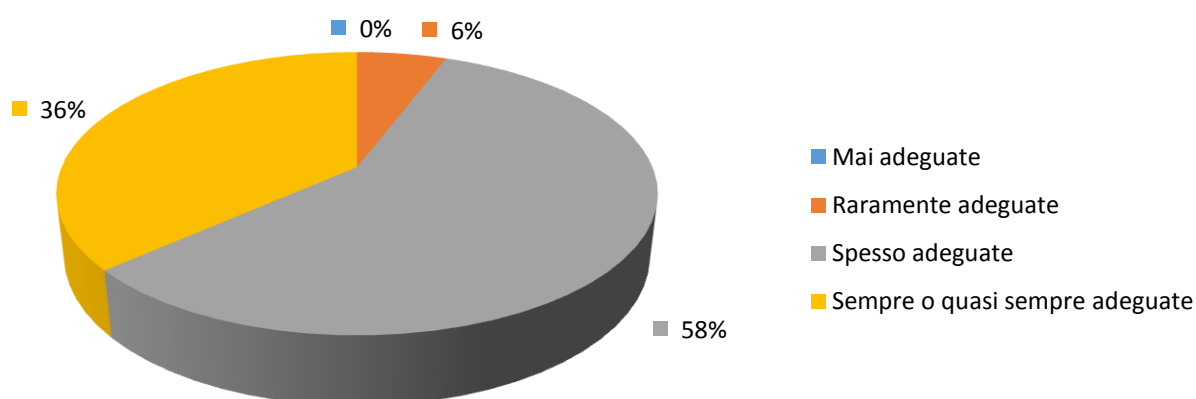
(secondo Documento AVA 9 gennaio 2013 - allegato IX - scheda 5)

1) Quanti insegnamenti, tra quelli previsti dal tuo corso di studi, hai frequentato regolarmente?



1 - 25% (quasi nessuno) ¹	26% - 50% (meno della metà)	51% - 75% (più della metà)	Più del 75% (tutti o quasi tutti)	Totali
1	3	10	39	53
1.89%	5.66%	18.87%	73.58%	100.00%

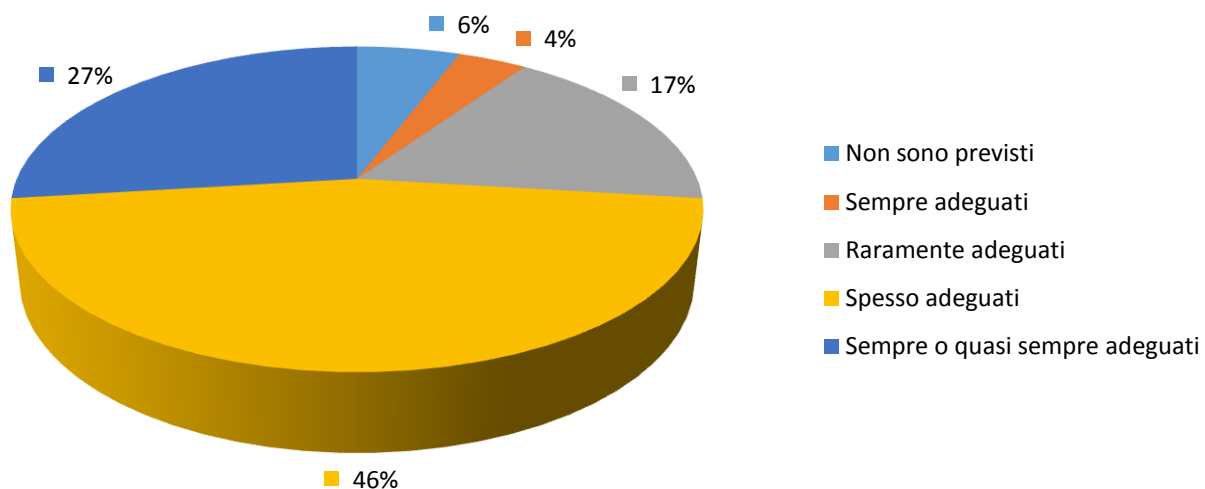
2) Qual è il tuo giudizio sulle aule in cui si sono svolte le lezioni e le esercitazioni?



Mai adeguate	Raramente adeguate	Spesso adeguate	Sempre o quasi sempre adeguate	Totali
0	3	30	19	52
0.00%	5.77%	57.69%	36.54%	100.00%

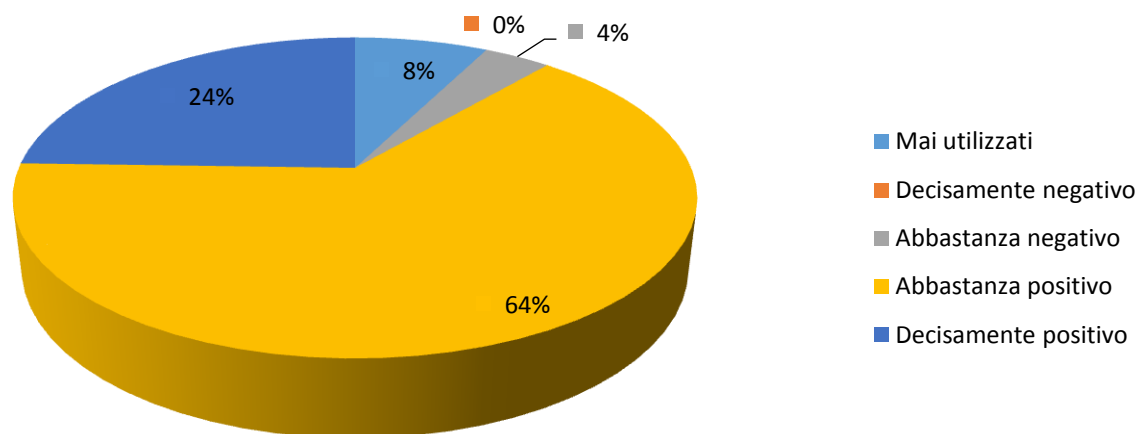
¹ Non risponde alle domande 2 e 3

3) Qual è il tuo giudizio sui laboratori?



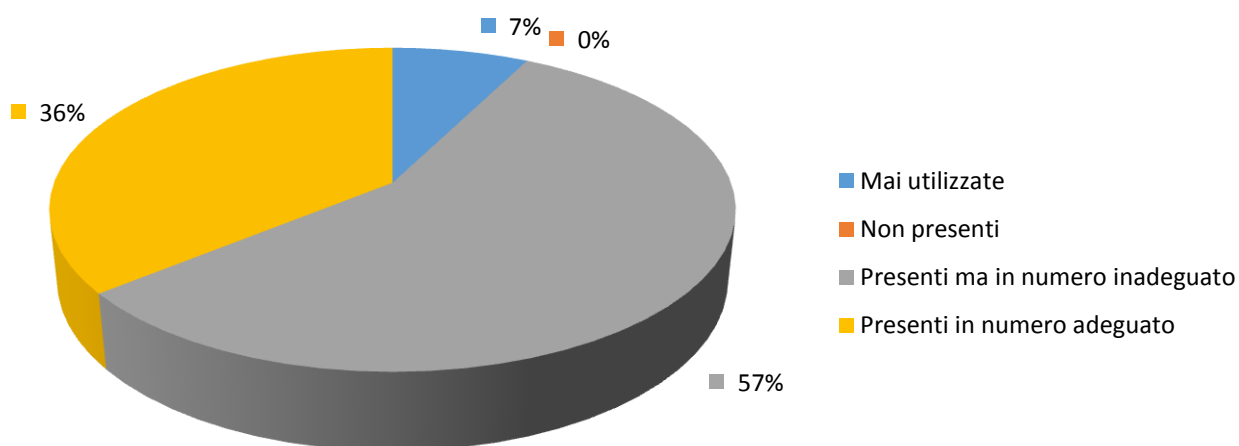
Non sono previsti	Sempre adeguati	Raramente adeguati	Spesso adeguati	Sempre o quasi sempre adeguati	Totali
3	2	9	24	14	52
5.77%	3.85%	17.31%	46.15%	26.92%	100.00%

4) Qual è il tuo giudizio sui servizi di biblioteca (accesso al prestito e alla consultazione, orari di apertura, ecc.)?



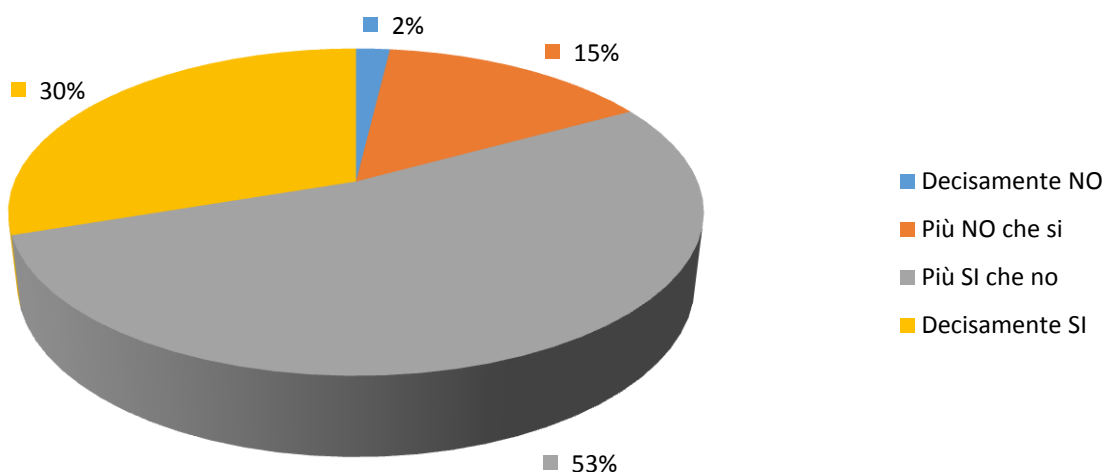
Mai utilizzati	Decisamente negativo	Abbastanza negativo	Abbastanza positivo	Decisamente positivo	Totali
4	0	2	34	13	53
7.55%	0.00%	3.77%	64.15%	24.53%	100.00%

5) Qual è il tuo giudizio sulle attrezzature informatiche?



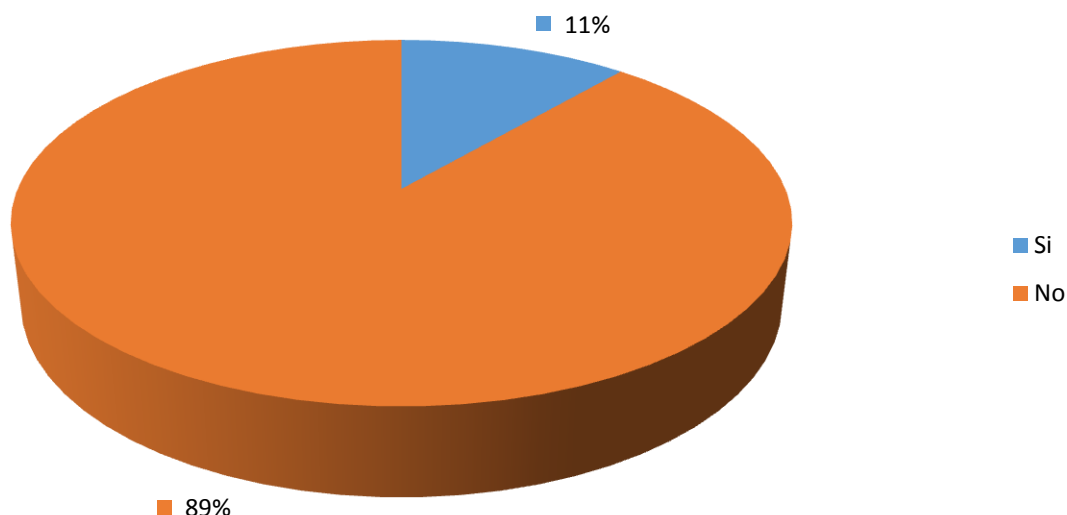
Mai utilizzate	Non presenti	Presenti ma in numero inadeguato	Presenti in numero adeguato	Totali
4	0	30	19	53
7.55%	0.00%	56.60%	35.85%	100.00%

6) Il carico di studio degli insegnamenti è adeguato alla durata del corso di studio?



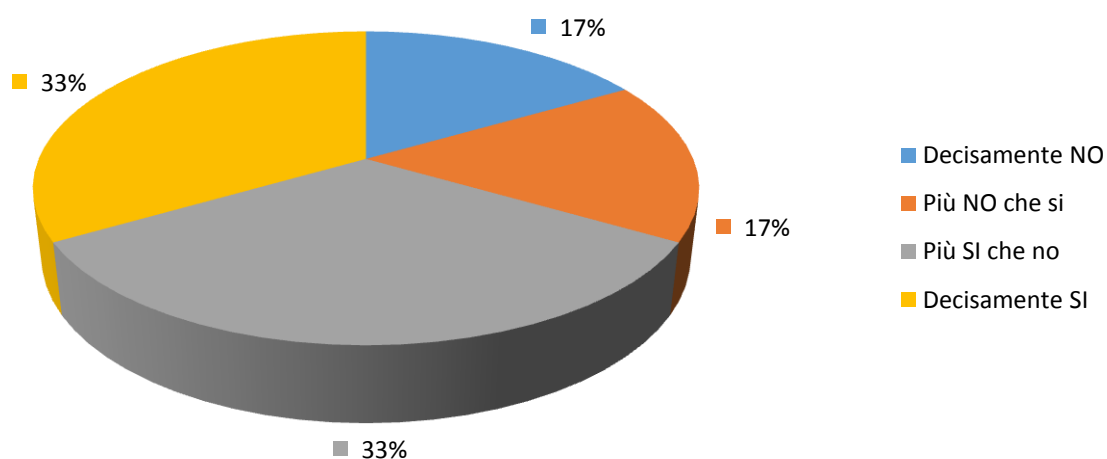
Decisamente NO	Più NO che si	Più SI che no	Decisamente SI	Totali
1	8	28	16	53
1.89%	15.09%	52.83%	30.19%	100.00%

7) Hai svolto attività di tirocinio o stage organizzate dal corso di studio?



Si	No ²	Totali
6	47	53
11.32%	88.68%	100.00%

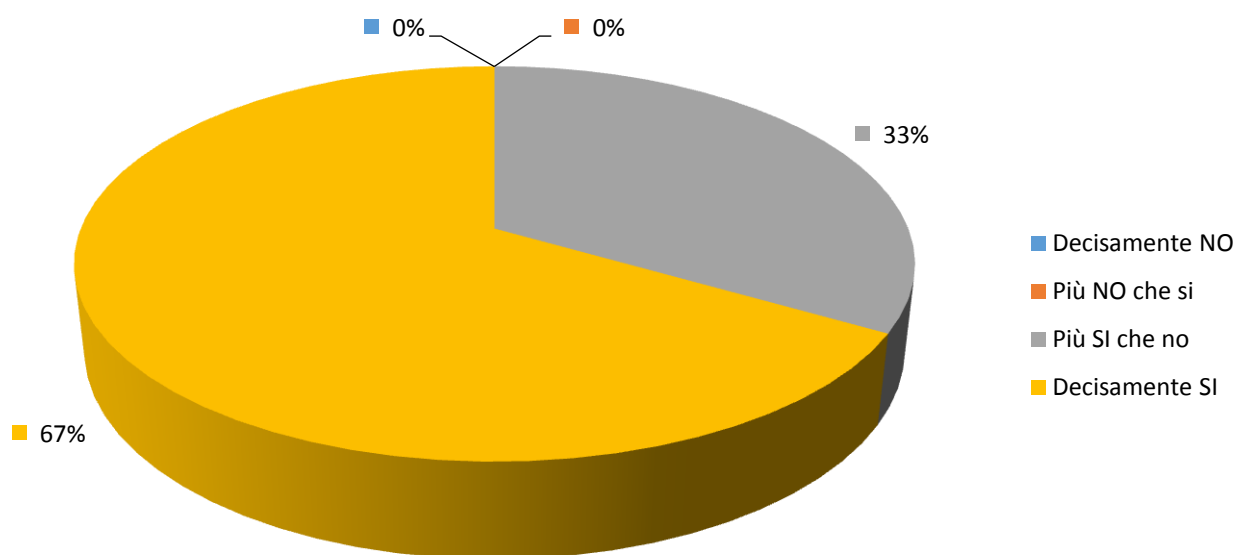
8) Valuti positivamente il supporto fornito dalla tua università?



Decisamente NO	Più NO che si	Più SI che no	Decisamente SI	Totali
1	1	2	2	6
16.67%	8.45%	57.75%	33.33%	100.00%

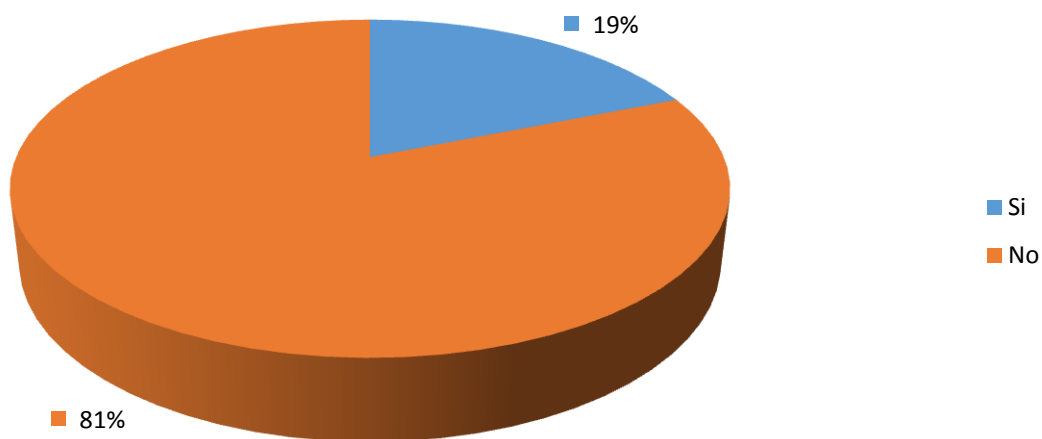
² Non risponde alle domande 8 e 9

9) Valuti positivamente l'esperienza?



Decisamente NO	Più NO che si	Più SI che no	Decisamente SI	Totali
0	0	2	4	6
0.00%	0.00%	33.33%	66.67%	100.00%

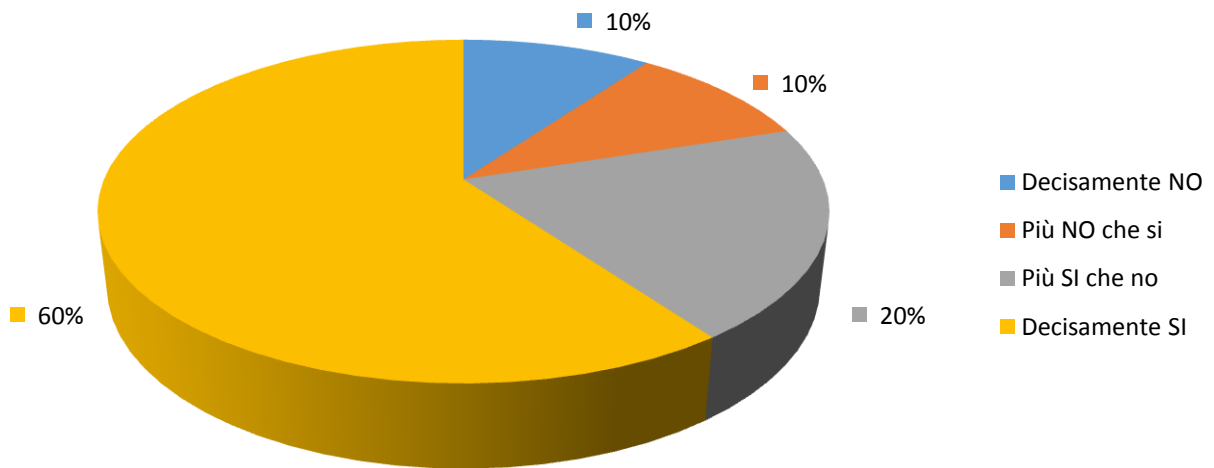
10) Hai effettuato parte del corso di studio all'estero?



Si	No ³	Totali
10	43	53
18.87%	81.13%	100.00%

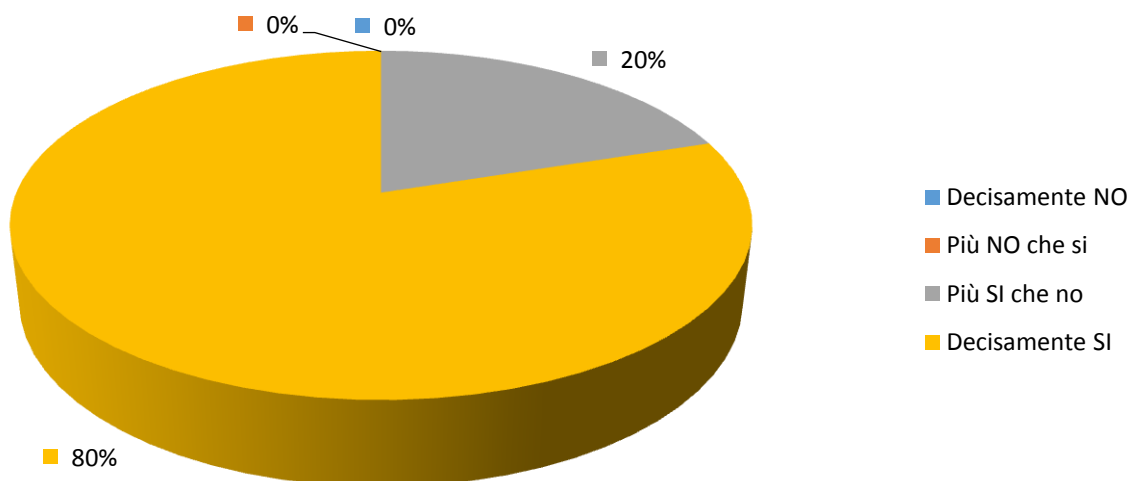
³ Non risponde alle domande 11 e 12

11) Valuti positivamente il supporto fornito dalla tua università?



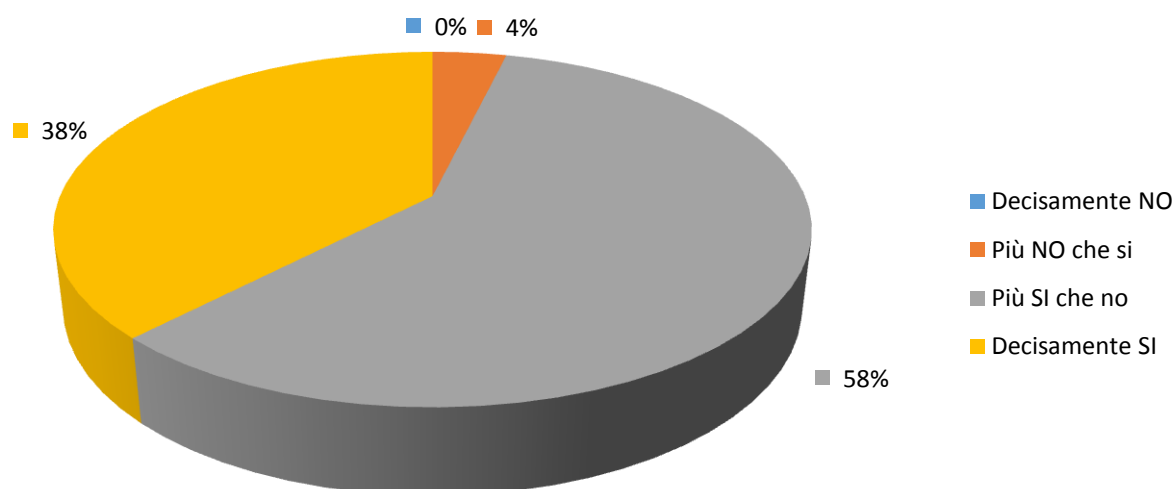
Decisamente NO	Più NO che si	Più SI che no	Decisamente SI	Totali
1	1	2	6	10
10.00%	10.00%	20.00%	60.00%	100.00%

12) Valuti positivamente l'esperienza?



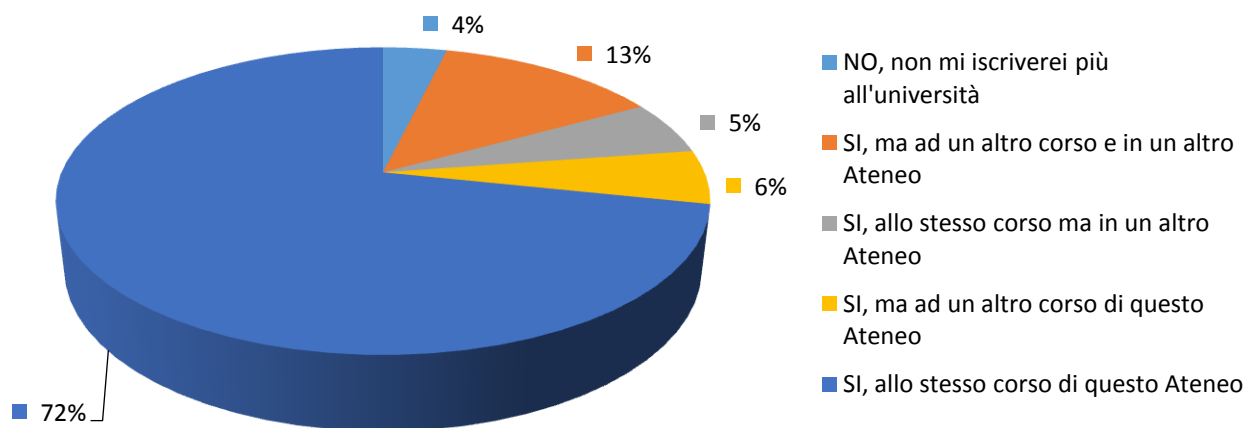
Decisamente NO	Più NO che si	Più SI che no	Decisamente SI	Totali
0	0	2	8	10
0.00%	0.00%	20.00%	80.00%	100.00%

13) Sei complessivamente soddisfatto/a del corso di studi?



Decisamente NO	Più NO che si	Più SI che no	Decisamente SI	Totali
0	2	31	20	53
0.00%	3.77%	58.49%	37.74%	100.00%

14) Se potessi tornare indietro ti iscriveresti nuovamente all'università?



NO, non mi iscriverei più all'università	SI, ma ad un altro corso e in un altro Ateneo	SI, allo stesso corso ma in un altro Ateneo	SI, ma ad un altro corso di questo Ateneo	SI, allo stesso corso di questo Ateneo	Totali
2	7	3	3	38	53
3.77%	13.21%	5.66%	5.66%	71.70%	100.00%