



Corso di laurea magistrale in  
Lingue moderne per la comunicazione e la  
cooperazione internazionale\*

Opinioni dei laureandi

Periodo ottobre 2016/aprile 2017

**Numero complessivo dei questionari compilati: 57**

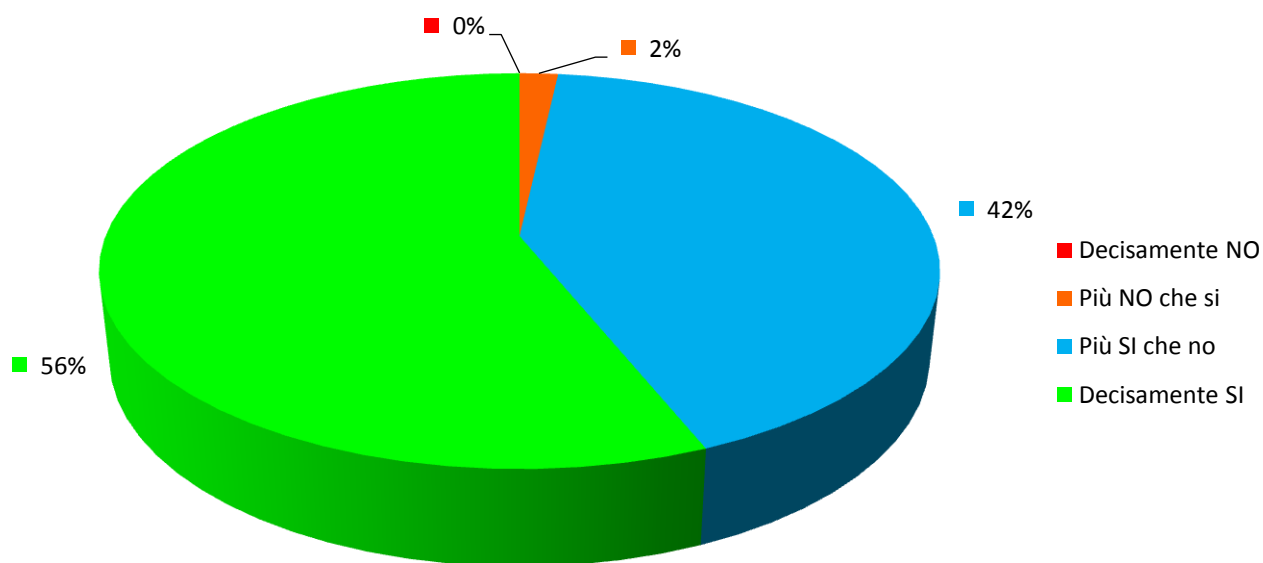
(secondo Documento AVA 9 gennaio 2013 - allegato IX - scheda 5)

\* include i laureandi del Corso di Laurea specialistica in Lingue straniere per la comunicazione internazionale

## Scheda n. 5 - Compilata dai laureandi prima della discussione della tesi o della prova finale

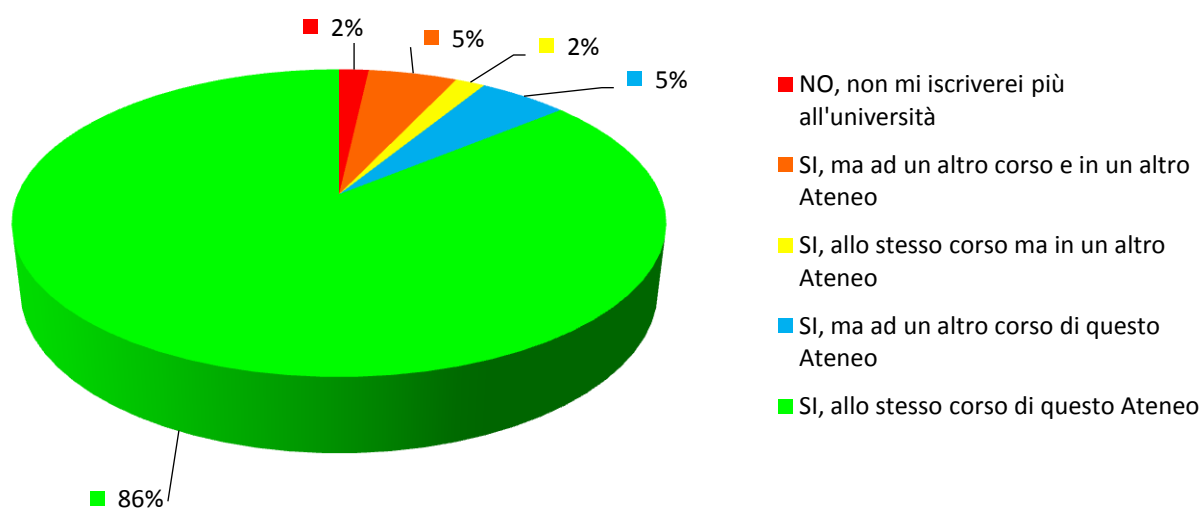
- 1) *Quanti insegnamenti, tra quelli previsti dal tuo corso di studi, hai frequentato regolarmente?*  
(N.B.: i laureandi che rispondono "1-25% (quasi nessuno)" non rispondono alle domande 2 e 3)
- 2) *Qual è il tuo giudizio sulle aule in cui si sono svolte le lezioni e le esercitazioni?*
- 3) *Qual è il tuo giudizio sui laboratori?*
- 4) *Qual è il tuo giudizio sui servizi di biblioteca (accesso al prestito e alla consultazione, orari di apertura, ecc.)?*
- 5) *Qual è il tuo giudizio sulle attrezzature informatiche?*
- 6) *Il carico di studio degli insegnamenti è adeguato alla durata del corso di studio?*
- 7) *Hai svolto attività di tirocinio o stage organizzate dal corso di studio?*  
(N.B.: i laureandi che rispondono "No" non rispondono alle domande 8 e 9)
- 8) *Valuti positivamente il supporto fornito dalla tua università?*
- 9) *Valuti positivamente l'esperienza?*
- 10) *Hai effettuato parte del corso di studio all'estero?*  
(N.B.: i laureandi che rispondono "No" non rispondono alle domande 11 e 12)
- 11) *Valuti positivamente il supporto fornito dalla tua università?*
- 12) *Valuti positivamente l'esperienza?*
- 13) *Sei complessivamente soddisfatto/a del corso di studi?*
- 14) *Se potessi tornare indietro ti iscriveresti nuovamente all'università?*

### 13) Sei complessivamente soddisfatto/a del corso di studi?



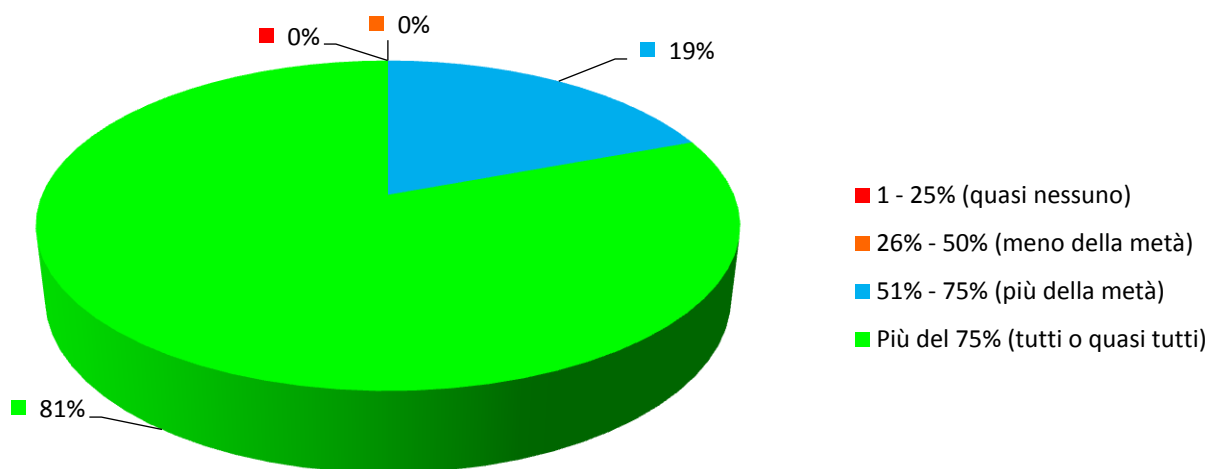
Decisamente NO	Più NO che si	Più SI che no	Decisamente SI	Totali
0	1	24	32	57
0.00%	1.75%	42.11%	56.14%	100.00%

### 14) Se potessi tornare indietro ti iscriveresti nuovamente all'università?



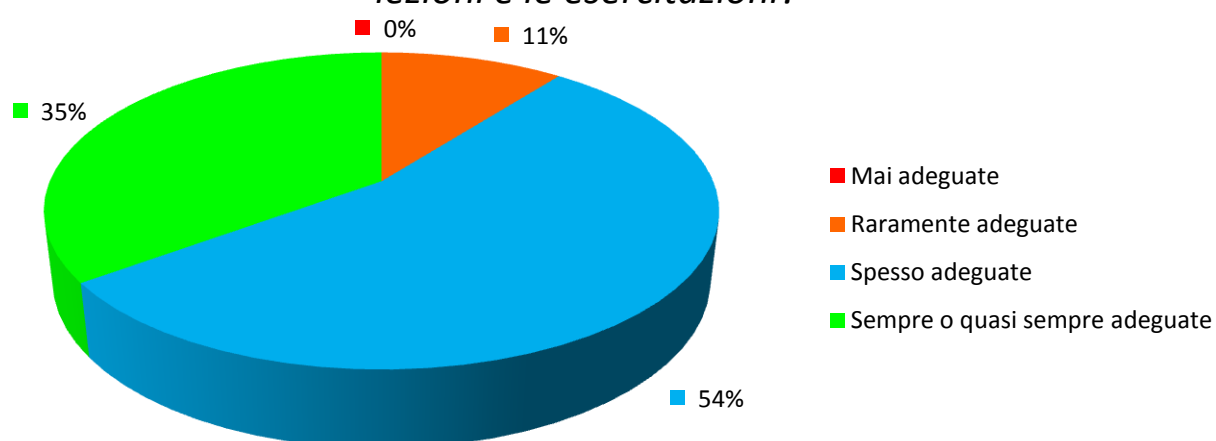
NO, non mi iscriverei più all'università	SI, ma ad un altro corso e in un altro Ateneo	SI, allo stesso corso ma in un altro Ateneo	SI, ma ad un altro corso di questo Ateneo	SI, allo stesso corso di questo Ateneo	Totali
1	3	1	3	49	57
1.75%	5.26%	1.75%	5.26%	85.96%	100.00%

1) Quanti insegnamenti, tra quelli previsti dal tuo corso di studi, hai frequentato regolarmente?



1 - 25% (quasi nessuno) <sup>1</sup>	26% - 50% (meno della metà)	51% - 75% (più della metà)	Più del 75% (tutti o quasi tutti)	Totali
0	0	11	46	57
0.00%	0.00%	19.30%	80.70%	100.00%

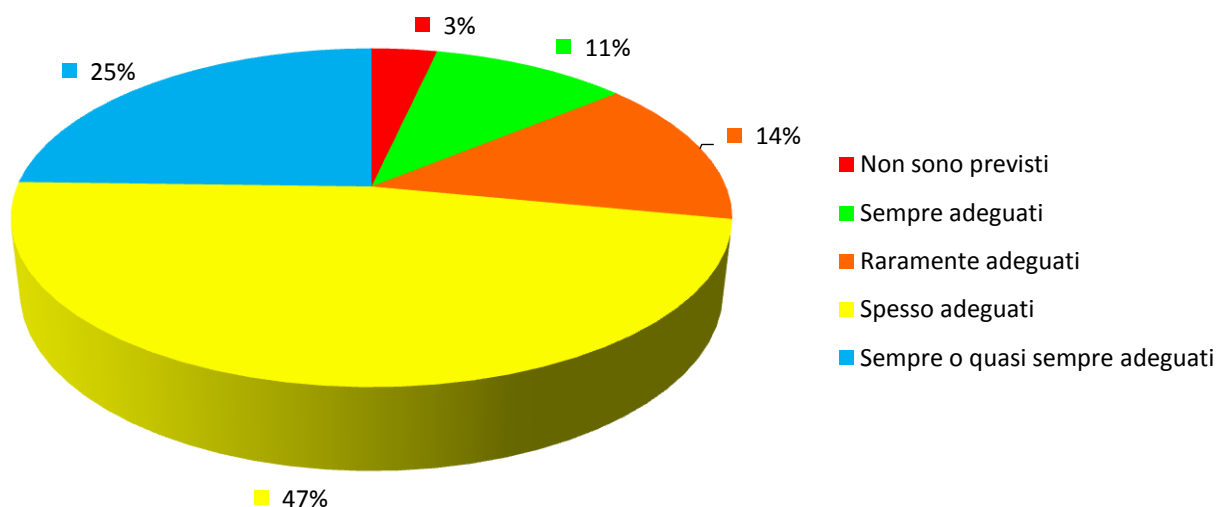
2) Qual è il tuo giudizio sulle aule in cui si sono svolte le lezioni e le esercitazioni?



Mai adeguate	Raramente adeguate	Spesso adeguate	Sempre o quasi sempre adeguate	Totali
0	6	31	20	57
0.00%	10.53%	54.39%	35.09%	100.00%

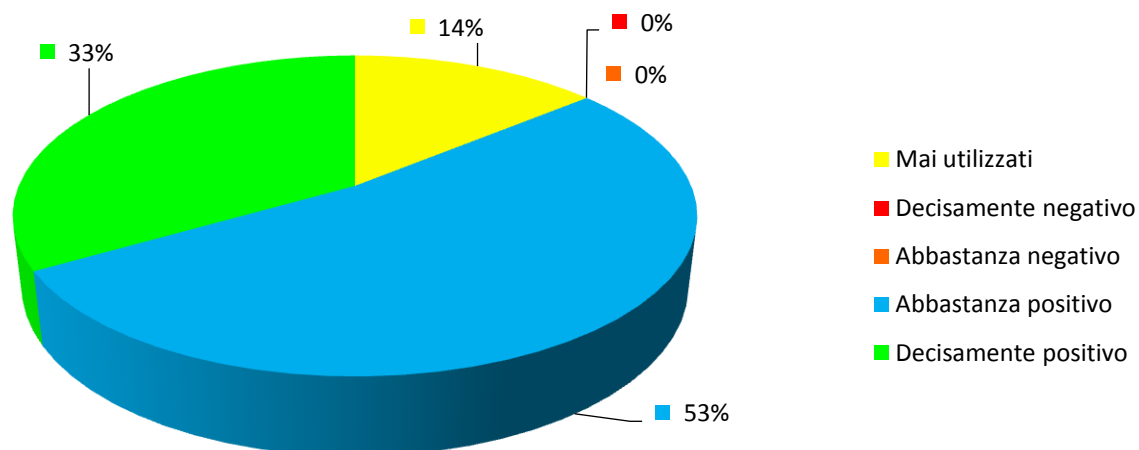
<sup>1</sup> Non risponde alle domande 2 e 3

### 3) Qual è il tuo giudizio sui laboratori?



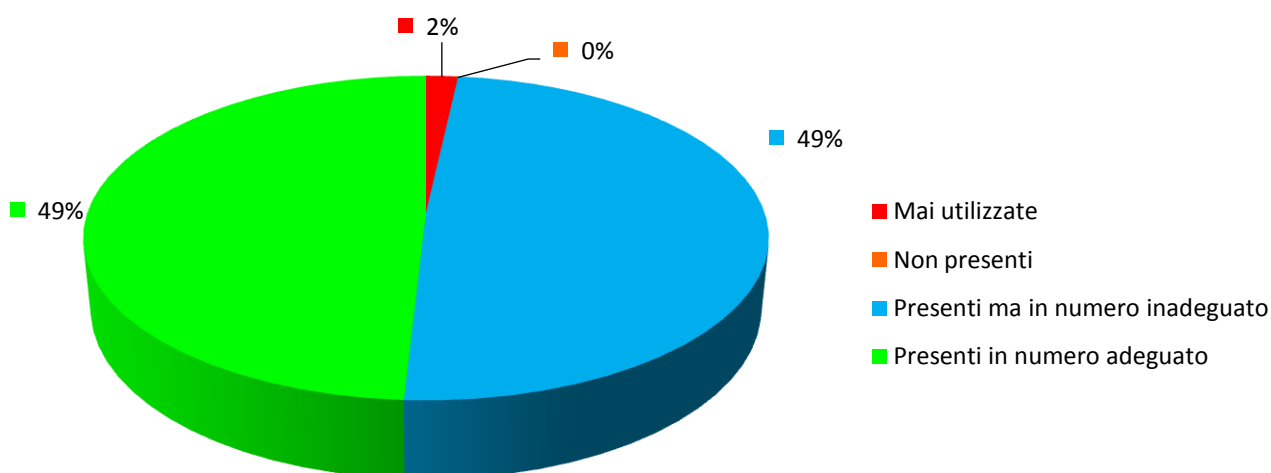
Non sono previsti	Sempre adeguati	Raramente adeguati	Spesso adeguati	Sempre o quasi sempre adeguati	Totali
<b>2</b>	<b>6</b>	<b>8</b>	<b>27</b>	<b>14</b>	<b>57</b>
<b>3.51%</b>	<b>10.53%</b>	<b>14.04%</b>	<b>47.37%</b>	<b>24.56%</b>	<b>100.00%</b>

### 4) Qual è il tuo giudizio sui servizi di biblioteca (accesso al prestito e alla consultazione, orari di apertura, ecc.)?



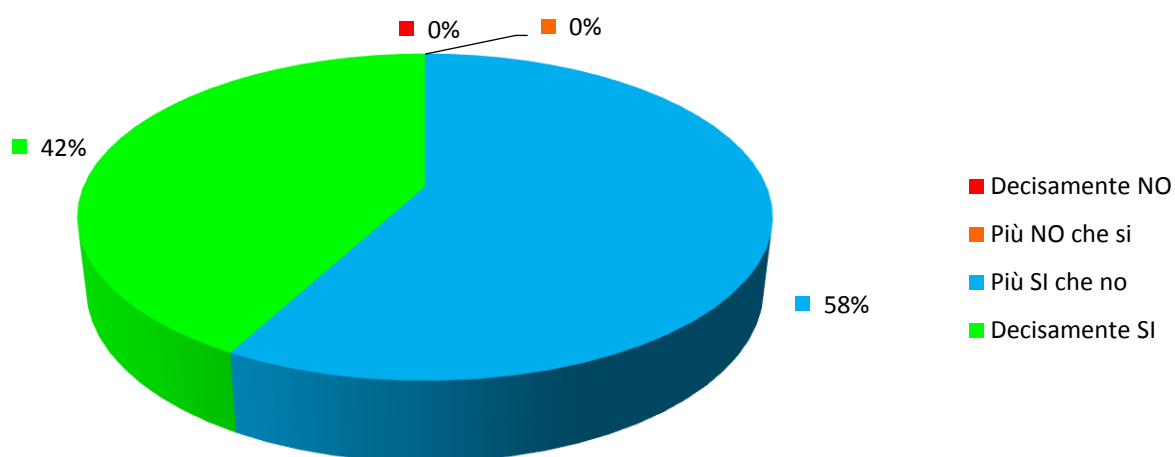
Mai utilizzati	Decisamente negativo	Abbastanza negativo	Abbastanza positivo	Decisamente positivo	Totali
<b>8</b>	<b>0</b>	<b>0</b>	<b>30</b>	<b>19</b>	<b>57</b>
<b>14.04%</b>	<b>0.00%</b>	<b>0.00%</b>	<b>52.63%</b>	<b>33.33%</b>	<b>100.00%</b>

### 5) Qual è il tuo giudizio sulle attrezzature informatiche?



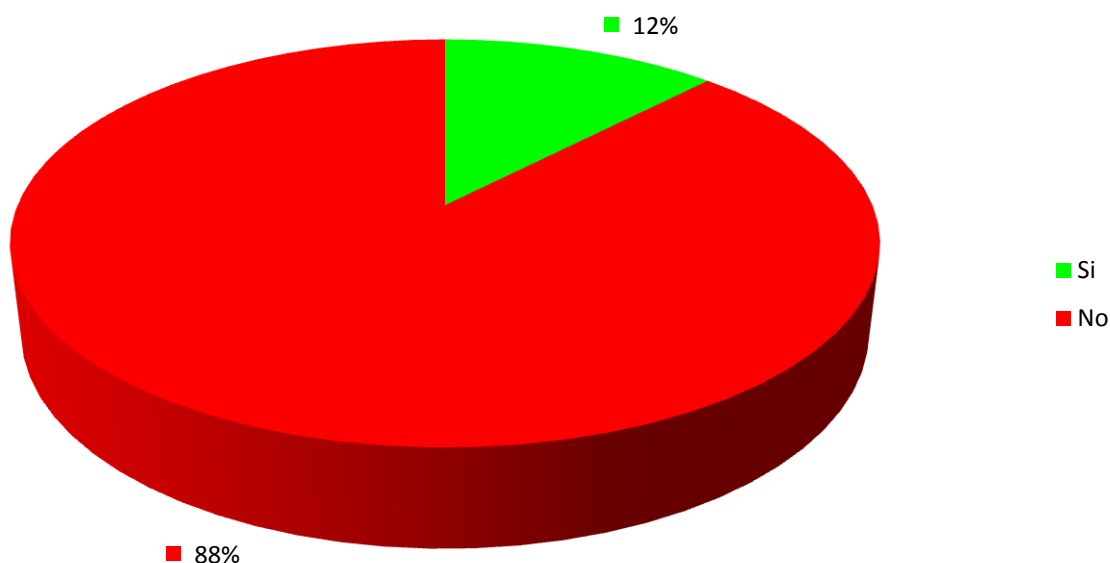
Mai utilizzate	Non presenti	Presenti ma in numero inadeguato	Presenti in numero adeguato	Totali
<b>1</b>	<b>0</b>	<b>28</b>	<b>28</b>	<b>57</b>
<b>1.75%</b>	<b>0.00%</b>	<b>49.12%</b>	<b>49.12%</b>	<b>100.00%</b>

### 6) Il carico di studio degli insegnamenti è adeguato alla durata del corso di studio?



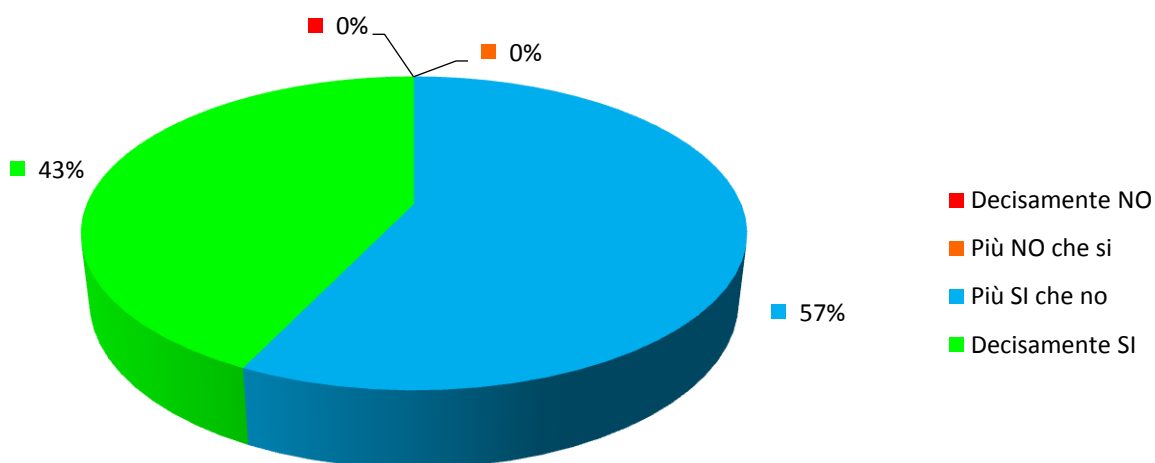
Decisamente NO	Più NO che si	Più SI che no	Decisamente SI	Totali
<b>0</b>	<b>0</b>	<b>33</b>	<b>24</b>	<b>57</b>
<b>0.00%</b>	<b>0.00%</b>	<b>57.89%</b>	<b>42.11%</b>	<b>100.00%</b>

7) Hai svolto attività di tirocinio o stage organizzate dal corso di studio?



Si	No <sup>2</sup>	Totali
7	50	57
12.28%	87.72%	100.00%

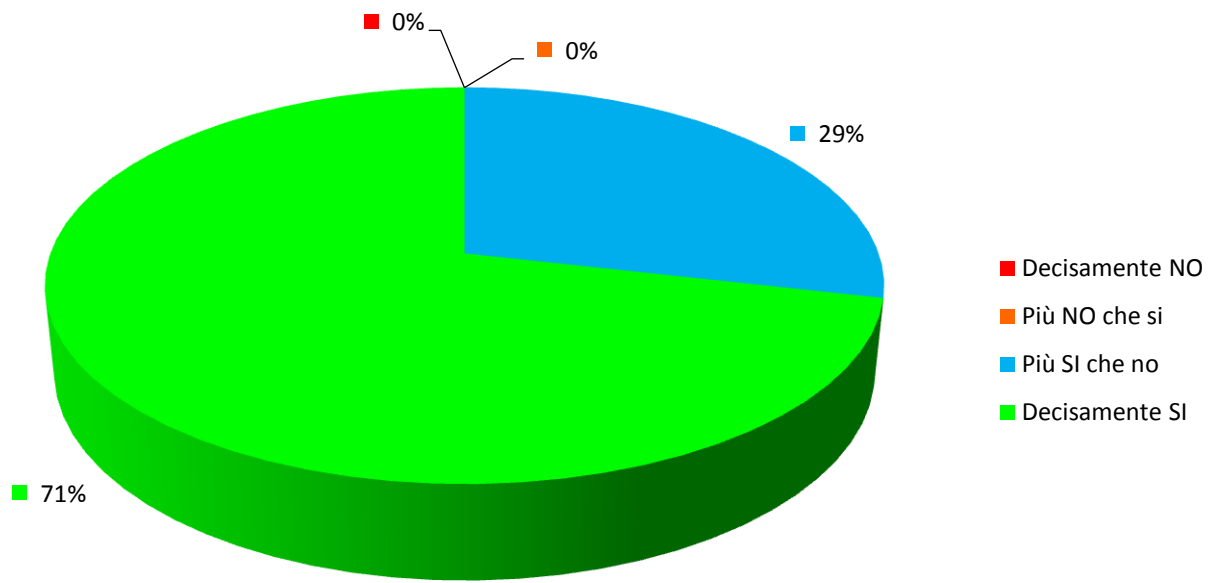
8) Valuti positivamente il supporto fornito dalla tua università?



Decisamente NO	Più NO che si	Più SI che no	Decisamente SI	Totali
0	0	4	3	7
0.00%	0.00%	57.14%	42.86%	100.00%

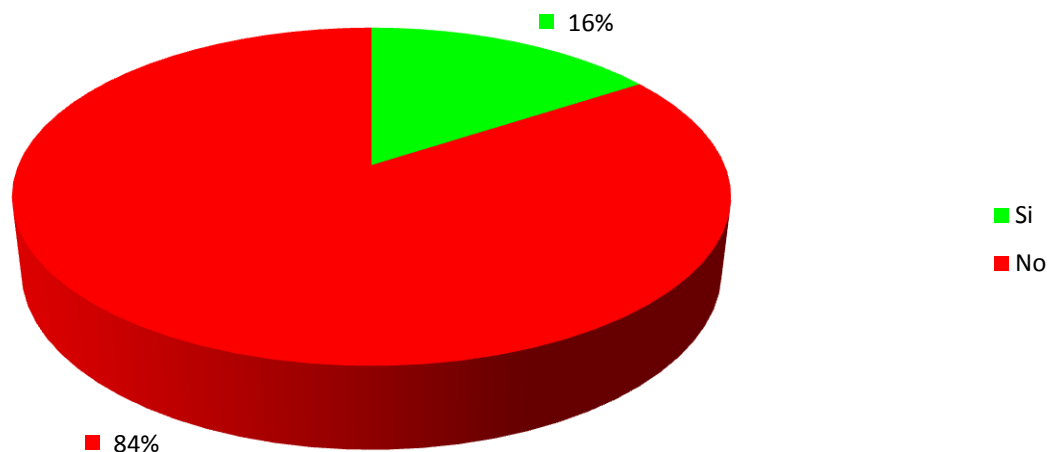
<sup>2</sup> Non risponde alle domande 8 e 9

9) Valuti positivamente l'esperienza?



Decisamente NO	Più NO che si	Più SI che no	Decisamente SI	Totali
0	0	2	5	7
0.00%	0.00%	28.57%	71.43%	100.00%

10) Hai effettuato parte del corso di studio all'estero?

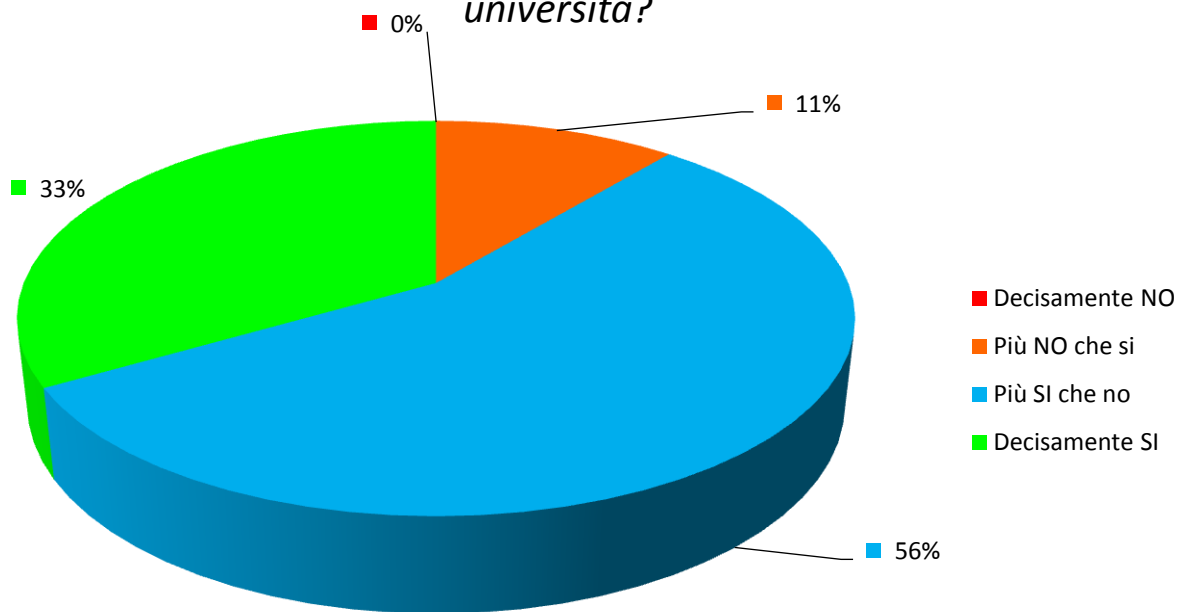


Si	No <sup>3</sup>	Totali
9	48	57
15.79%	84.21%	100.00%

<sup>3</sup> Non risponde alle domande 11 e 12

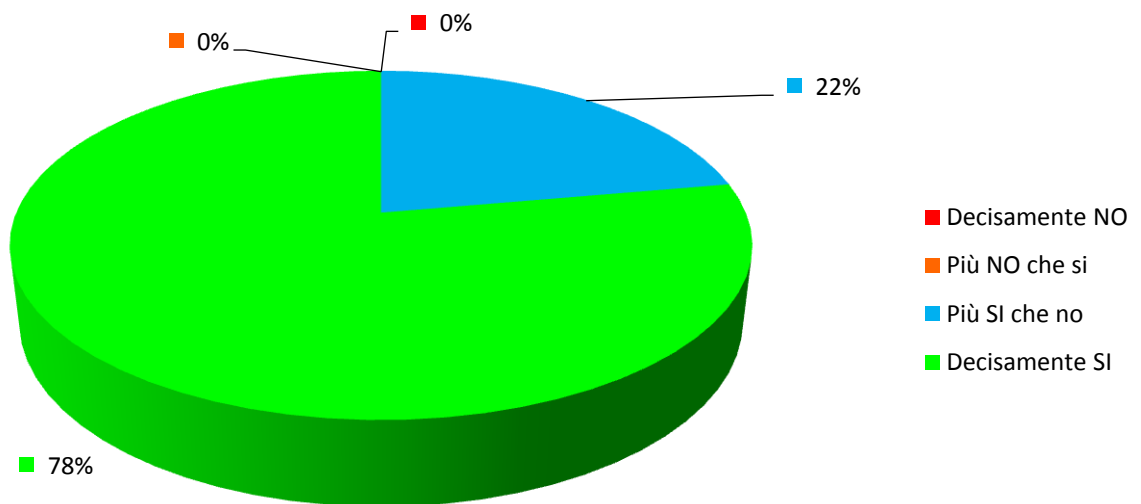


11) Valuti positivamente il supporto fornito dalla tua università?



Decisamente NO	Più NO che si	Più SI che no	Decisamente SI	Totali
0	1	5	3	9
0.00%	11.11%	55.56%	33.33%	100.00%

12) Valuti positivamente l'esperienza?



Decisamente NO	Più NO che si	Più SI che no	Decisamente SI	Totali
0	0	2	7	9
0.00%	0.00%	22.22%	77.78%	100.00%