



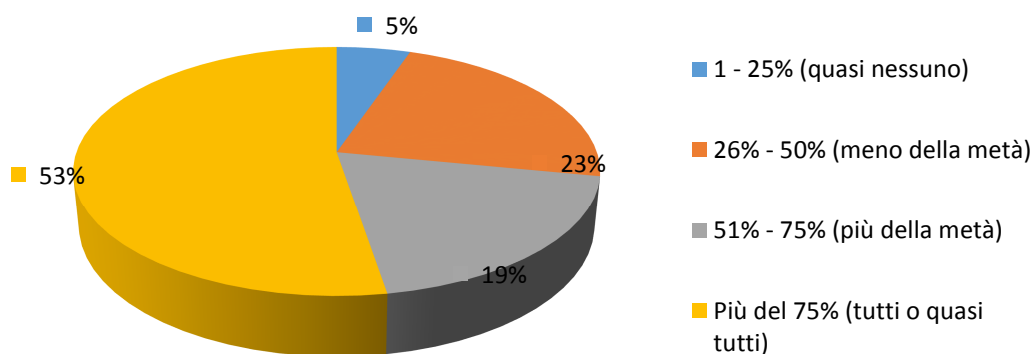
UNIVERSITÀ DEGLI STUDI
SUOR ORSOLA
BENINCASA

Corso di laurea magistrale in
Comunicazione pubblica e d'impresa

Opinioni dei laureati

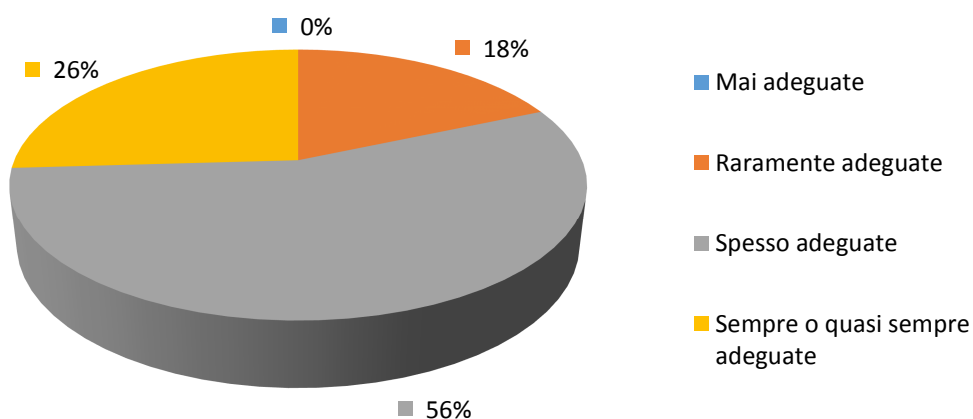
Periodo agosto 2012/settembre 2013

1) Quanti insegnamenti, tra quelli previsti dal tuo corso di studi, hai frequentato regolarmente?



1 - 25% (quasi nessuno) ¹	26 - 50% (meno della metà)	51 - 75% (più della metà)	Più del 75% (tutti o quasi tutti)	Totali
6	26	22	60	114
5.26%	22.81%	19.30%	52.63%	100.00%

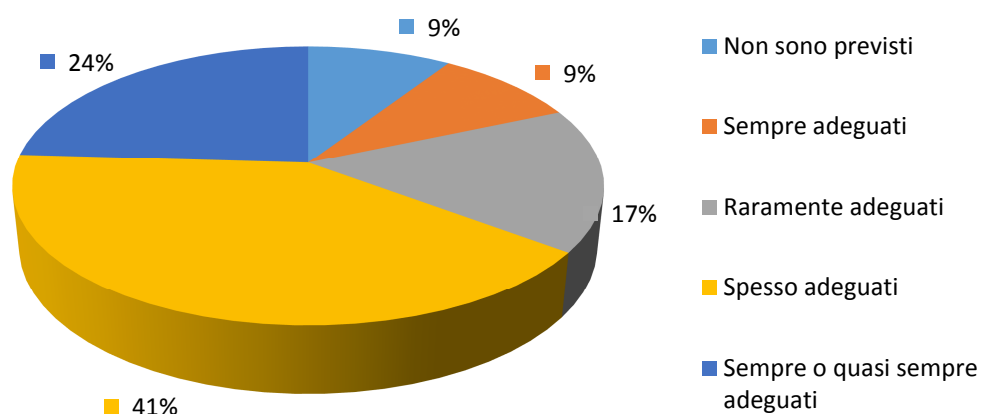
2) Qual è il tuo giudizio sulle aule in cui si sono svolte le lezioni e le esercitazioni?



Mai adeguate	Raramente adeguate	Spesso adeguate	Sempre o quasi sempre adeguate	Totali
0	20	60	28	108
0.00%	18.52%	55.56%	25.93%	100.00%

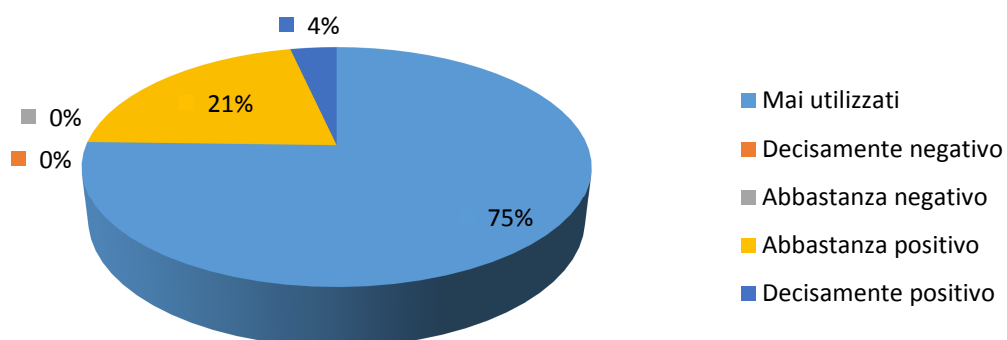
¹ Non risponde alle domande 2 e 3

3) Qual è il tuo giudizio sui laboratori?



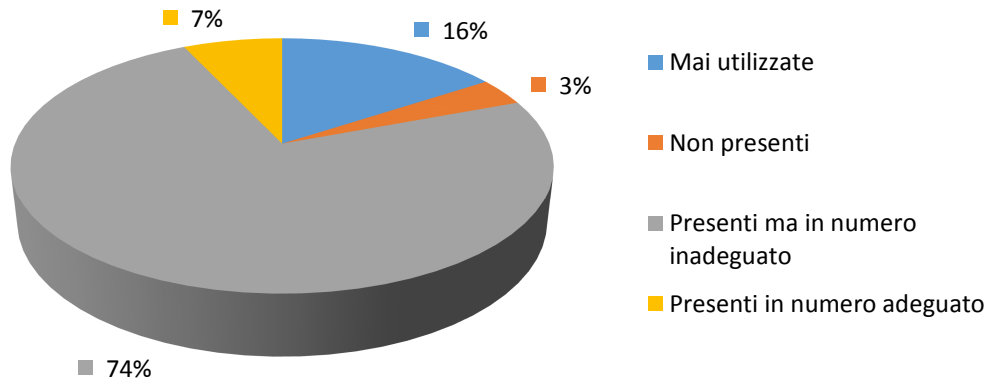
Non sono previsti	Sempre adeguati	Raramente adeguati	Spesso adeguati	Sempre o quasi sempre adeguati	Totali
10	10	18	44	26	108
9.26%	9.26%	16.67%	40.74%	24.07%	100.00%

4) Qual è il tuo giudizio sui servizi di biblioteca (accesso al prestito e alla consultazione, orari di apertura, ecc.)?



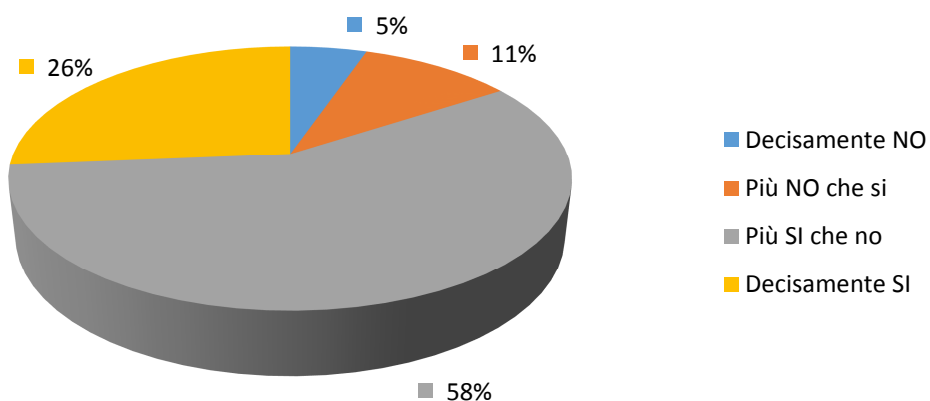
Mai utilizzati	Decisamente negativo	Abbastanza negativo	Abbastanza positivo	Decisamente positivo	Totali
86	0	0	24	4	114
75.44%	0.00%	0.00%	21.05%	3.51%	100.00%

5) Qual è il tuo giudizio sulle attrezzature informatiche?



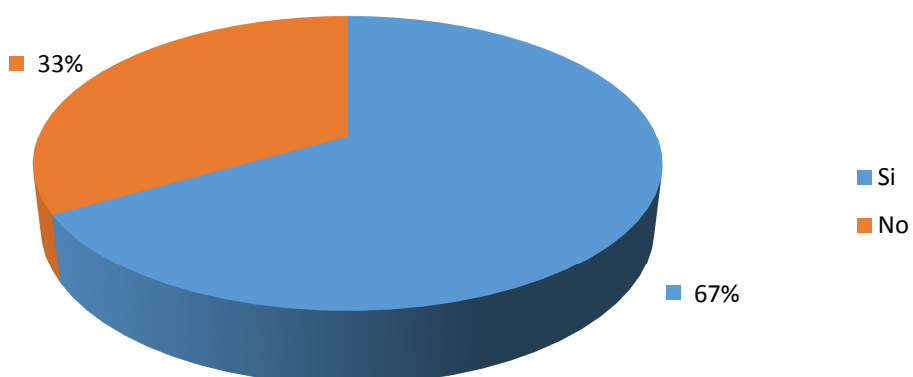
Mai utilizzate	Non presenti	Presenti ma in numero inadeguato	Presenti in numero adeguato	Totali
18	4	84	8	114
15.79%	3.51%	73.68%	7.02%	100.00%

6) Il carico di studio degli insegnamenti è adeguato alla durata del corso di studio?



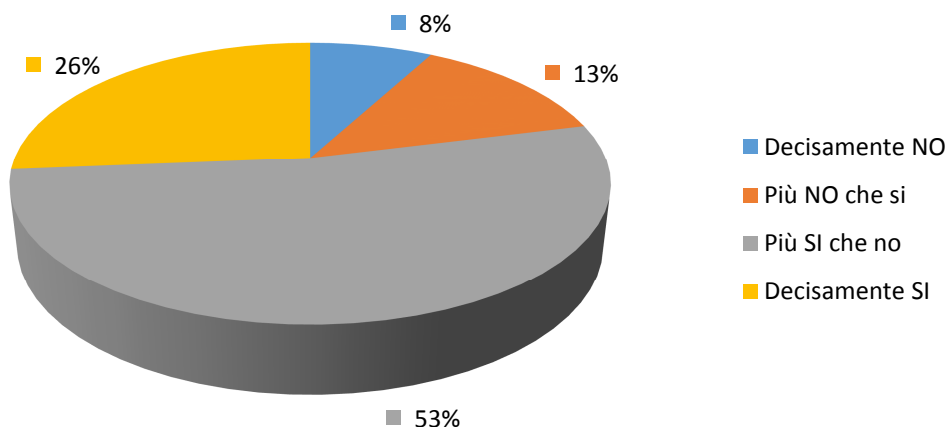
Decisamente NO	Più NO che si	Più SI che no	Decisamente SI	Totali
6	12	66	30	114
5.26%	10.53%	57.89%	26.32%	100.00%

7) Hai svolto attività di tirocinio?



Si	No ²	Totali
76	38	114
66.67%	33.33%	100.00%

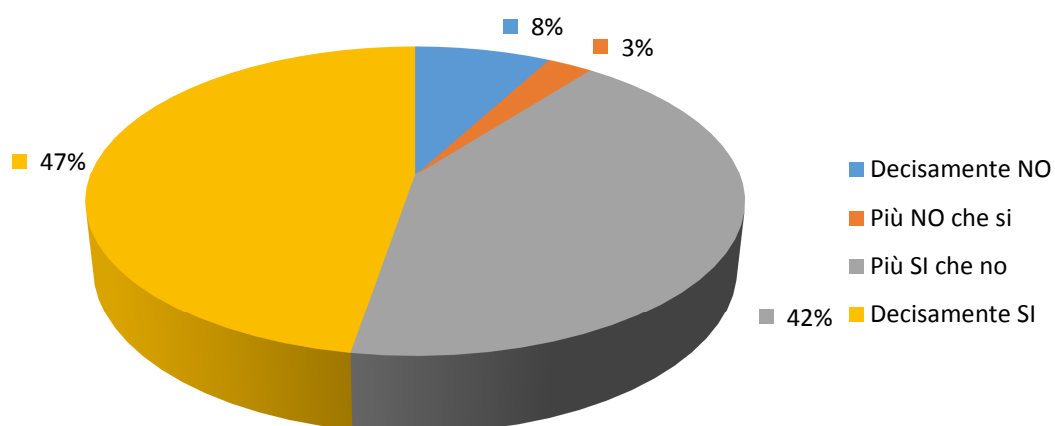
8) Valuti positivamente il supporto fornito dalla tua università?



Decisamente NO	Più NO che si	Più SI che no	Decisamente SI	Totali
6	10	40	20	76
7.89%	13.16%	52.63%	26.32%	100.00%

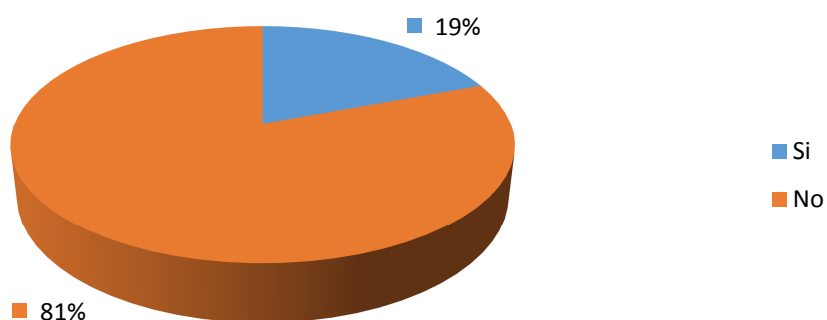
² Non risponde alle domande 8 e 9

9) Valuti positivamente l'esperienza?



Decisamente NO	Più NO che si	Più SI che no	Decisamente SI	Totali
6	2	32	36	76
7.89%	2.63%	42.11%	47.37%	100.00%

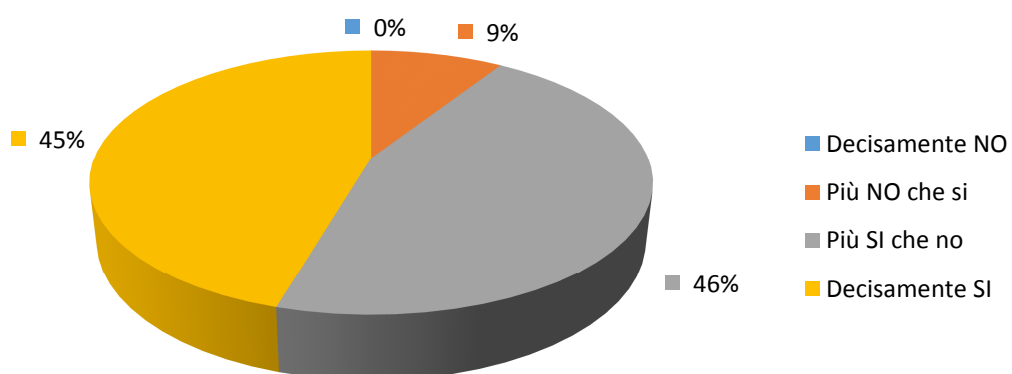
10) Hai effettuato parte del corso di studio all'estero?



Si	No ³	Totali
22	92	114
19.30%	80.70%	100.00%

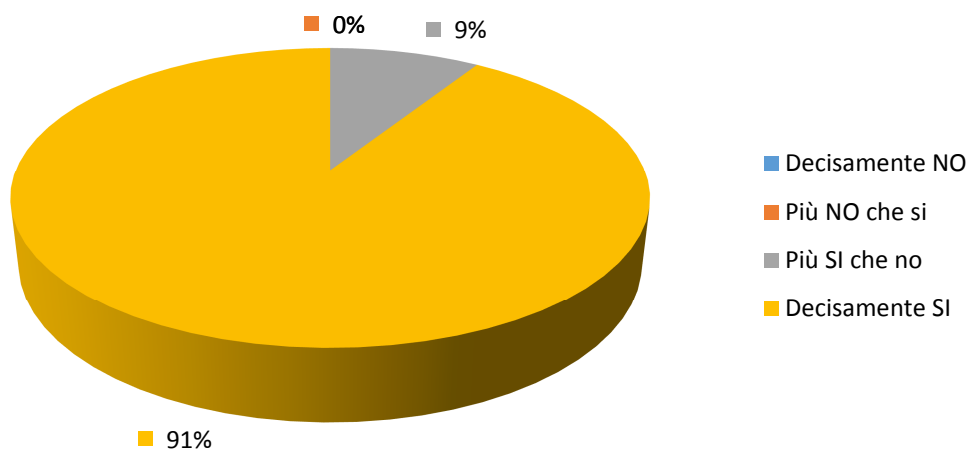
³ Non risponde alle domande 11 e 12

11) Valuti positivamente il supporto fornito dalla tua università?



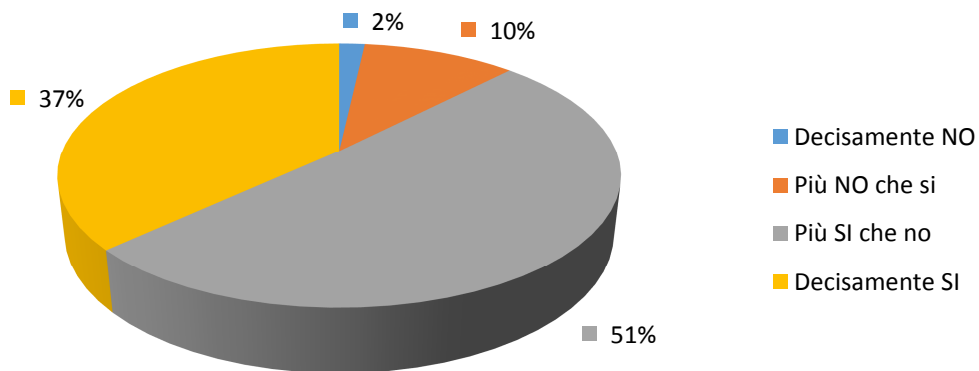
Decisamente NO	Più NO che si	Più SI che no	Decisamente SI	Totali
0	2	10	10	22
0.00%	9.09%	45.45%	45.45%	100.00%

12) Valuti positivamente l'esperienza?



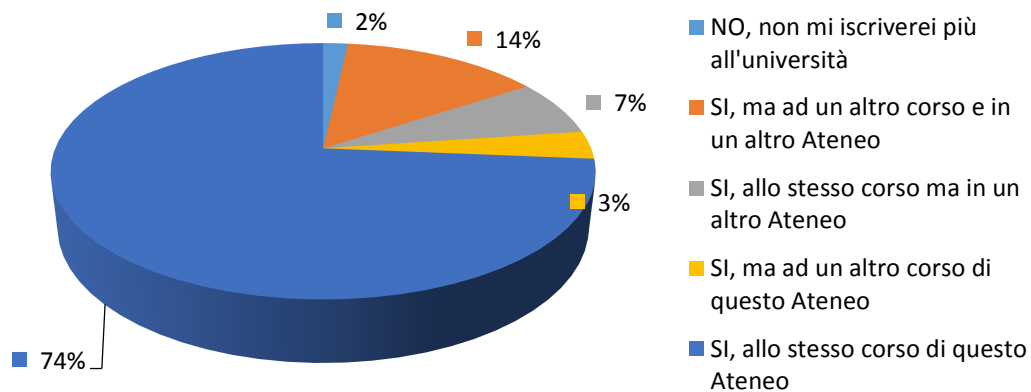
Decisamente NO	Più NO che si	Più SI che no	Decisamente SI	Totali
0	0	2	20	22
0.00%	0.00%	9.09%	90.91%	100.00%

13) Sei complessivamente soddisfatto/a del corso di studi?



Decisamente NO	Più NO che si	Più SI che no	Decisamente SI	Totali
2	12	58	42	114
1.75%	10.53%	50.88%	36.84%	100.00%

14) Se potessi tornare indietro ti iscriveresti nuovamente all'università?



NO, non mi iscriverei più all'università	SI, ma ad un altro corso e in un altro Ateneo	SI, allo stesso corso ma in un altro Ateneo	SI, ma ad un altro corso di questo Ateneo	SI, allo stesso corso di questo Ateneo	Totali
2	16	8	4	84	114
1.75%	14.04%	7.02%	3.51%	73.68%	100.00%