



UNIVERSITÀ DEGLI STUDI  
SUOR ORSOLA  
BENINCASA

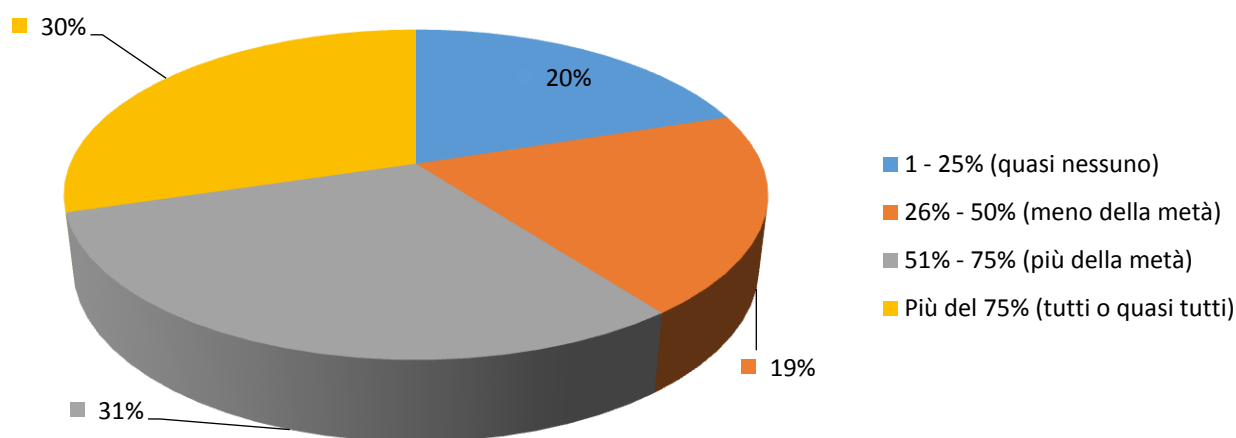
Corso di laurea in  
**Scienze della Formazione Primaria**

**Opinioni dei laureandi**

Periodo ottobre 2013/luglio 2014

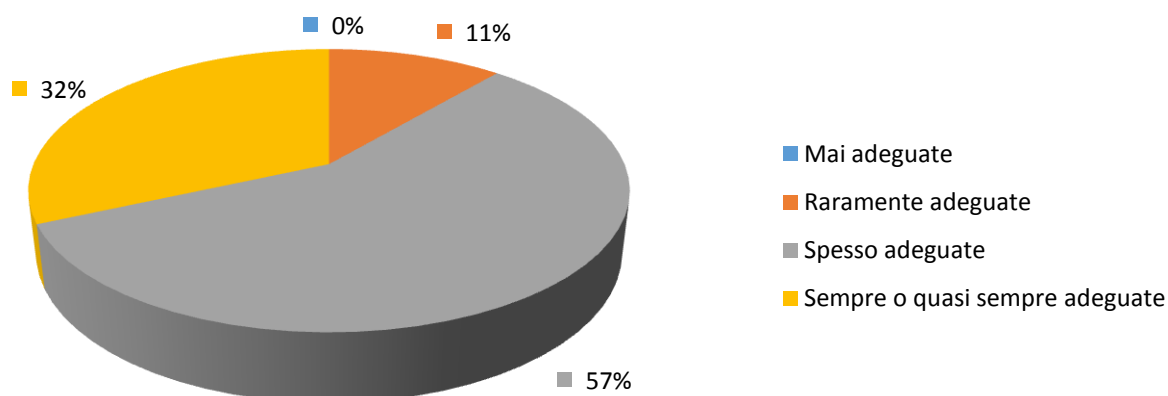
(secondo Documento AVA 9 gennaio 2013 - allegato IX - scheda 5)

1) Quanti insegnamenti, tra quelli previsti dal tuo corso di studi, hai frequentato regolarmente?



1 - 25% (quasi nessuno) <sup>1</sup>	26% - 50% (meno della metà)	51% - 75% (più della metà)	Più del 75% (tutti o quasi tutti)	Totali
<b>60</b>	<b>59</b>	<b>92</b>	<b>89</b>	<b>300</b>
<b>20.00%</b>	<b>19.67%</b>	<b>30.67%</b>	<b>29.67%</b>	<b>100.00%</b>

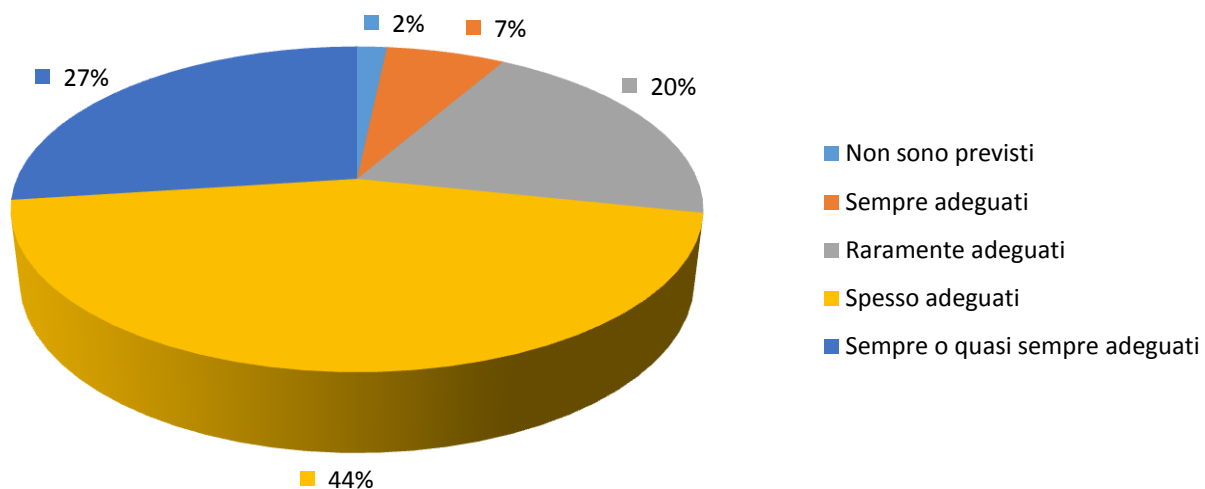
2) Qual è il tuo giudizio sulle aule in cui si sono svolte le lezioni e le esercitazioni?



Mai adeguate	Raramente adeguate	Spesso adeguate	Sempre o quasi sempre adeguate	Totali
<b>0</b>	<b>27</b>	<b>137</b>	<b>76</b>	<b>240</b>
<b>0.00%</b>	<b>11.25%</b>	<b>57.08%</b>	<b>31.67%</b>	<b>100.00%</b>

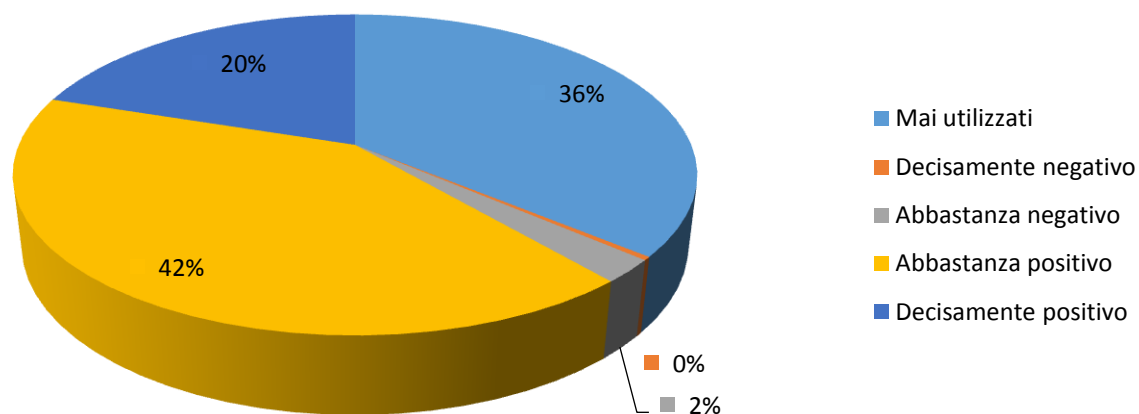
<sup>1</sup> Non risponde alle domande 2 e 3

### 3) Qual è il tuo giudizio sui laboratori?



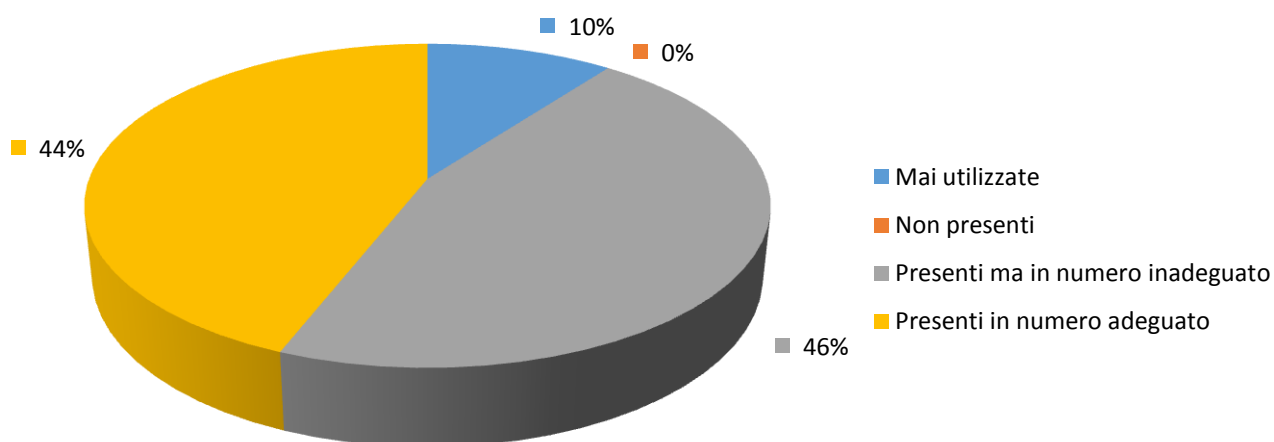
Non sono previsti	Sempre adeguati	Raramente adeguati	Spesso adeguati	Sempre o quasi sempre adeguati	Totali
<b>4</b>	<b>16</b>	<b>48</b>	<b>107</b>	<b>65</b>	<b>240</b>
<b>1.67%</b>	<b>6.67%</b>	<b>20.00%</b>	<b>44.58%</b>	<b>27.08%</b>	<b>100.00%</b>

### 4) Qual è il tuo giudizio sui servizi di biblioteca (accesso al prestito e alla consultazione, orari di apertura, ecc.)?



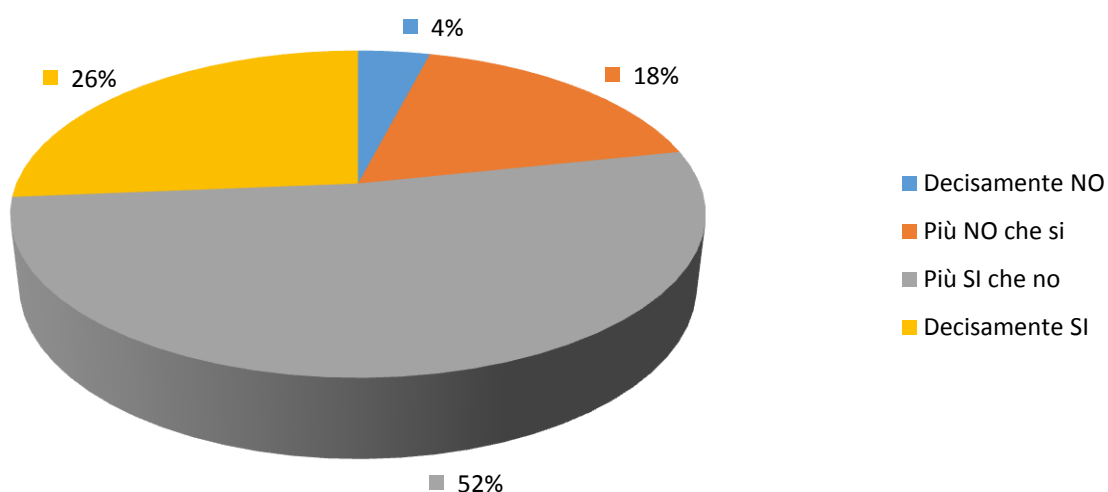
Mai utilizzati	Decisamente negativo	Abbastanza negativo	Abbastanza positivo	Decisamente positivo	Totali
<b>108</b>	<b>1</b>	<b>7</b>	<b>124</b>	<b>60</b>	<b>300</b>
<b>36.00%</b>	<b>0.33%</b>	<b>2.33%</b>	<b>41.33%</b>	<b>20.00%</b>	<b>100.00%</b>

### 5) Qual è il tuo giudizio sulle attrezzature informatiche?



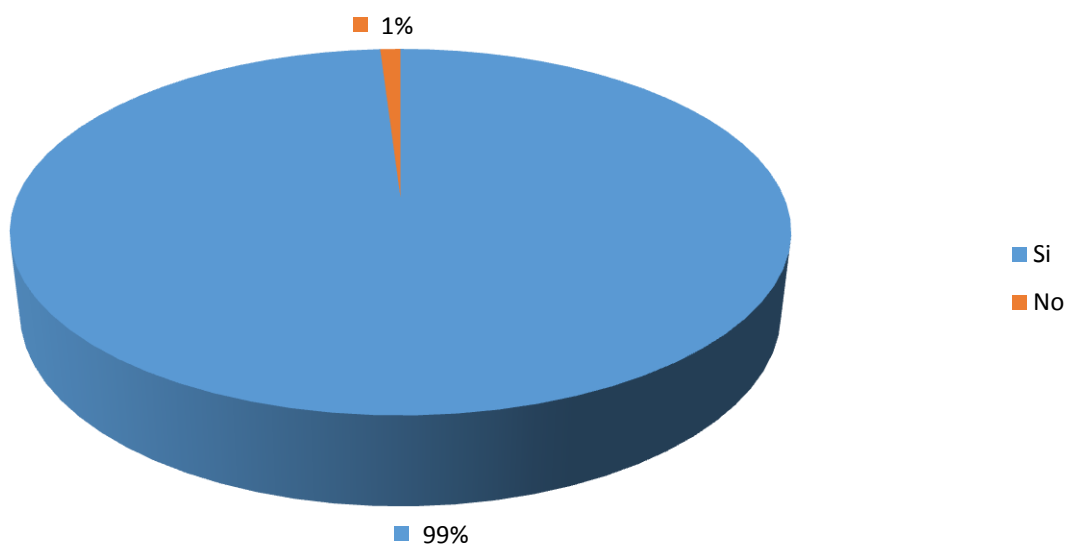
Mai utilizzate	Non presenti	Presenti ma in numero inadeguato	Presenti in numero adeguato	Totali
<b>31</b>	<b>0</b>	<b>137</b>	<b>132</b>	<b>300</b>
<b>10.33%</b>	<b>0.00%</b>	<b>45.67%</b>	<b>44.00%</b>	<b>100.00%</b>

### 6) Il carico di studio degli insegnamenti è adeguato alla durata del corso di studio?



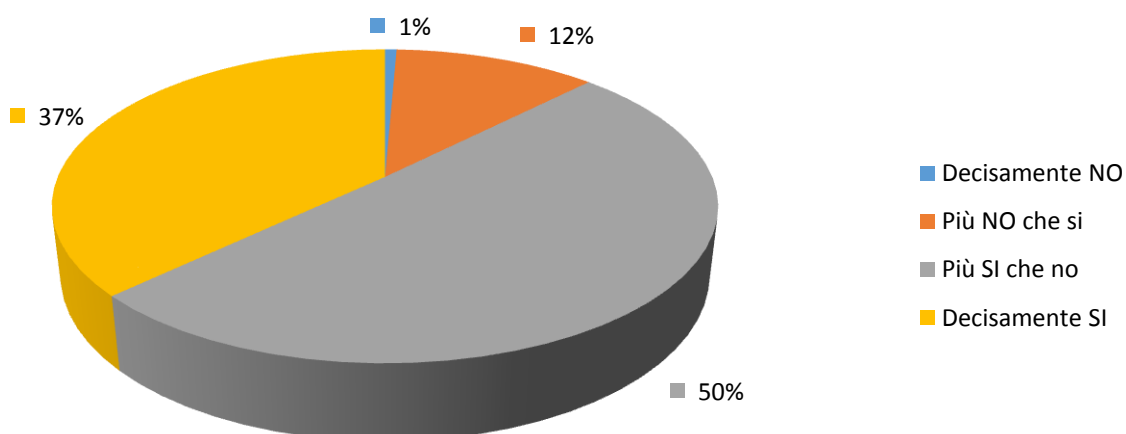
Decisamente NO	Più NO che si	Più SI che no	Decisamente SI	Totali
<b>12</b>	<b>53</b>	<b>156</b>	<b>79</b>	<b>300</b>
<b>4.00%</b>	<b>17.67%</b>	<b>52.00%</b>	<b>26.33%</b>	<b>100.00%</b>

7) Hai svolto attività di tirocinio o stage organizzate dal corso di studio?



Si	No <sup>2</sup>	Totali
297	3	300
99.00%	1.00%	100.00%

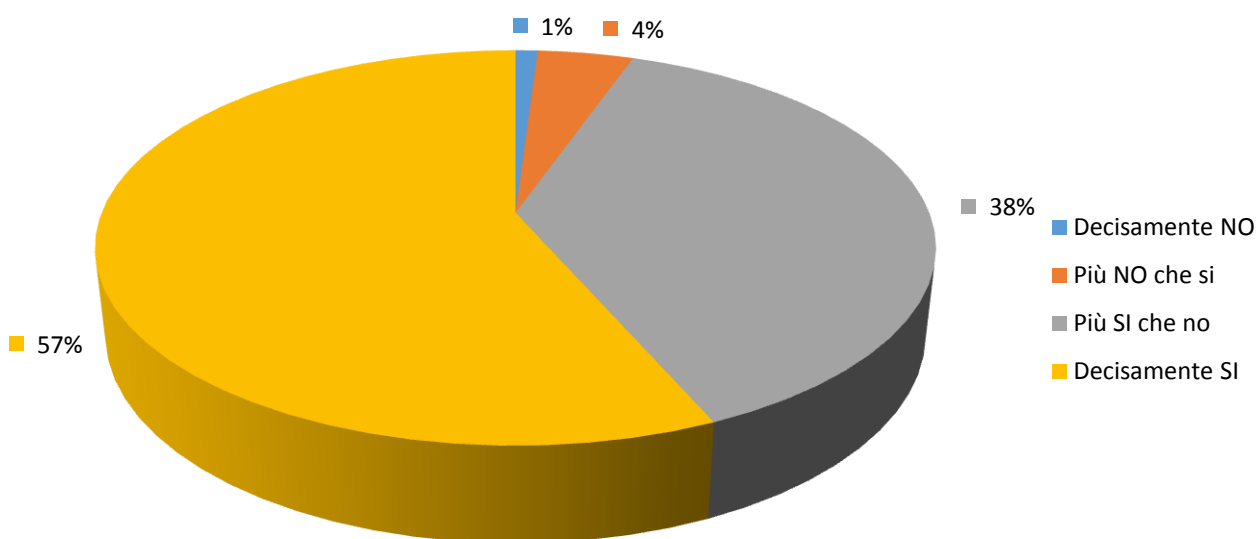
8) Valuti positivamente il supporto fornito dalla tua università?



Decisamente NO	Più NO che si	Più SI che no	Decisamente SI	Totali
2	35	150	110	297
0.67%	8.45%	57.75%	37.04%	100.00%

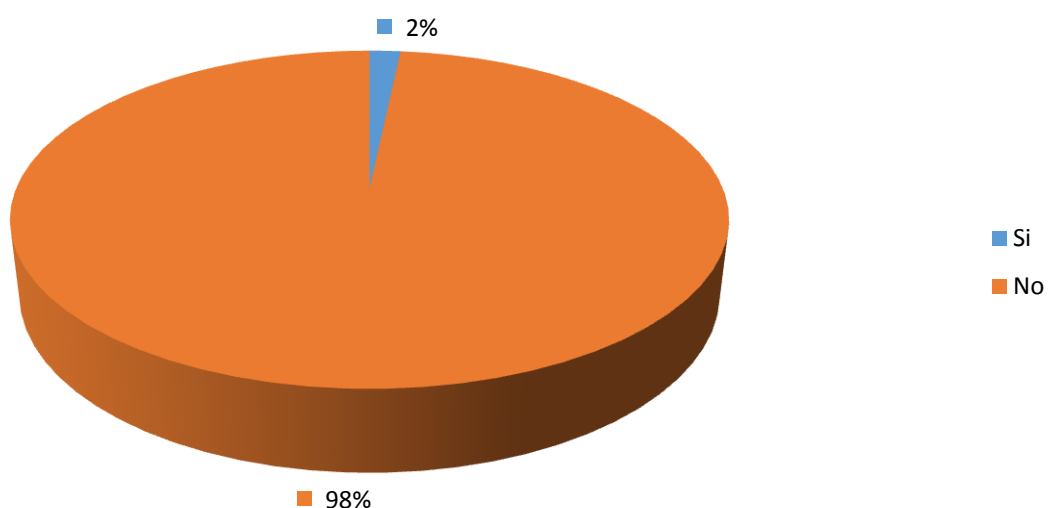
<sup>2</sup> Non risponde alle domande 8 e 9

### 9) Valuti positivamente l'esperienza?



Decisamente NO	Più NO che si	Più SI che no	Decisamente SI	Totali
<b>3</b>	<b>13</b>	<b>113</b>	<b>168</b>	<b>297</b>
<b>1.01%</b>	<b>4.38%</b>	<b>38.05%</b>	<b>56.57%</b>	<b>100.00%</b>

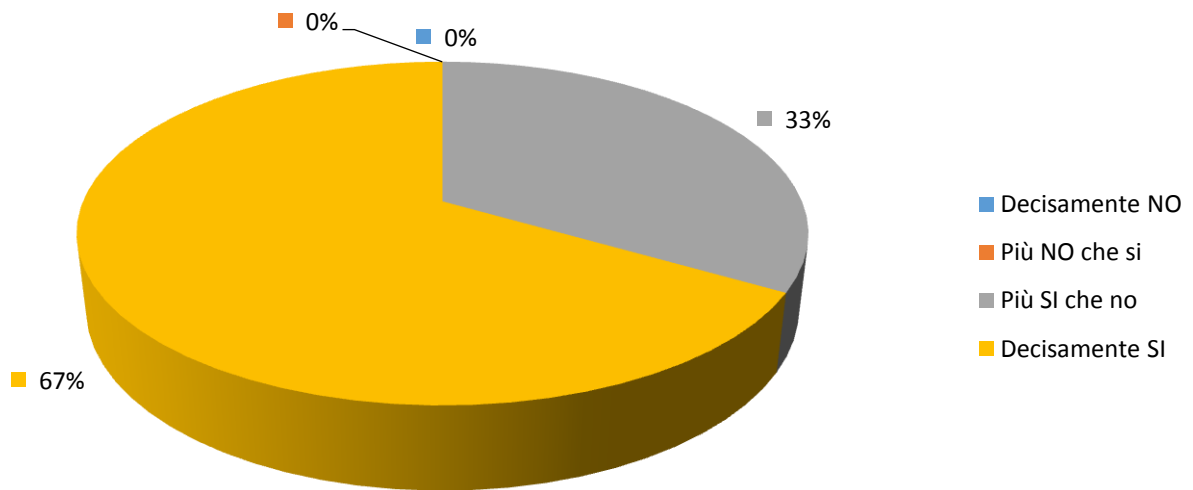
### 10) Hai effettuato parte del corso di studio all'estero?



Si	No <sup>3</sup>	Totali
<b>5</b>	<b>295</b>	<b>300</b>
<b>1.67%</b>	<b>98.33%</b>	<b>100.00%</b>

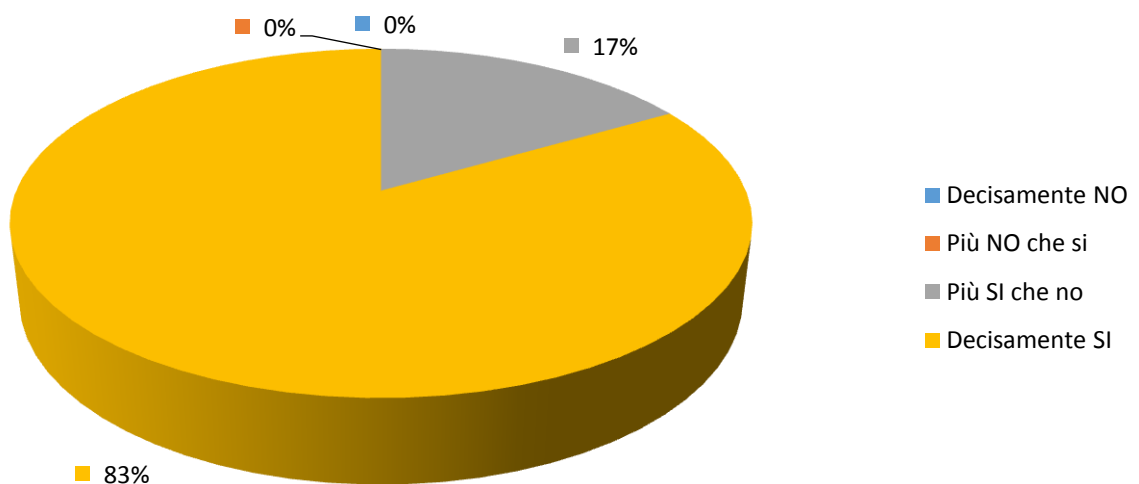
<sup>3</sup> Non risponde alle domande 11 e 12

### 11) Valuti positivamente il supporto fornito dalla tua università?



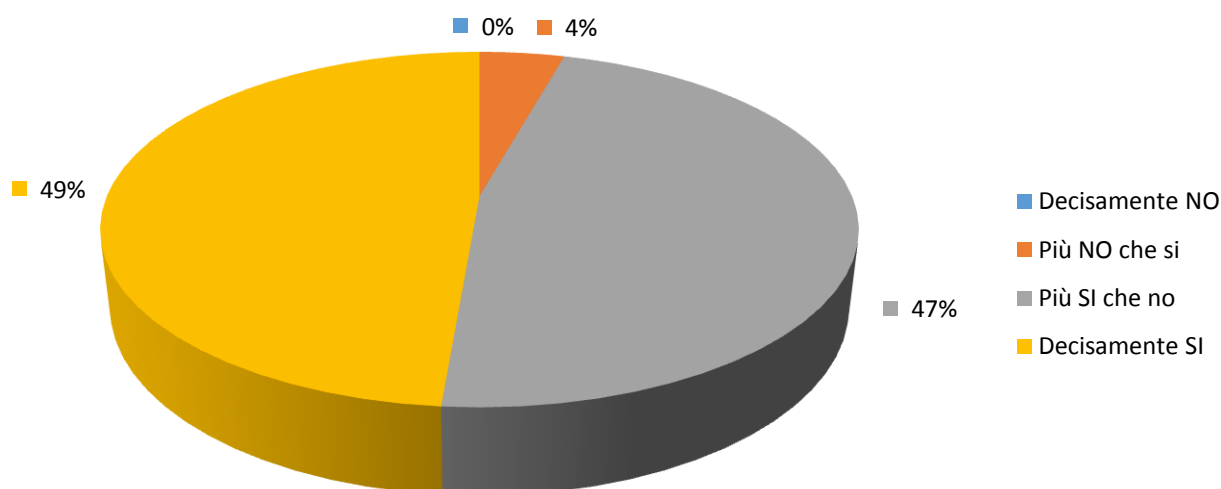
Decisamente NO	Più NO che si	Più SI che no	Decisamente SI	Totali
0	0	2	4	6
0.00%	0.00%	33.33%	66.67%	100.00%

### 12) Valuti positivamente l'esperienza?



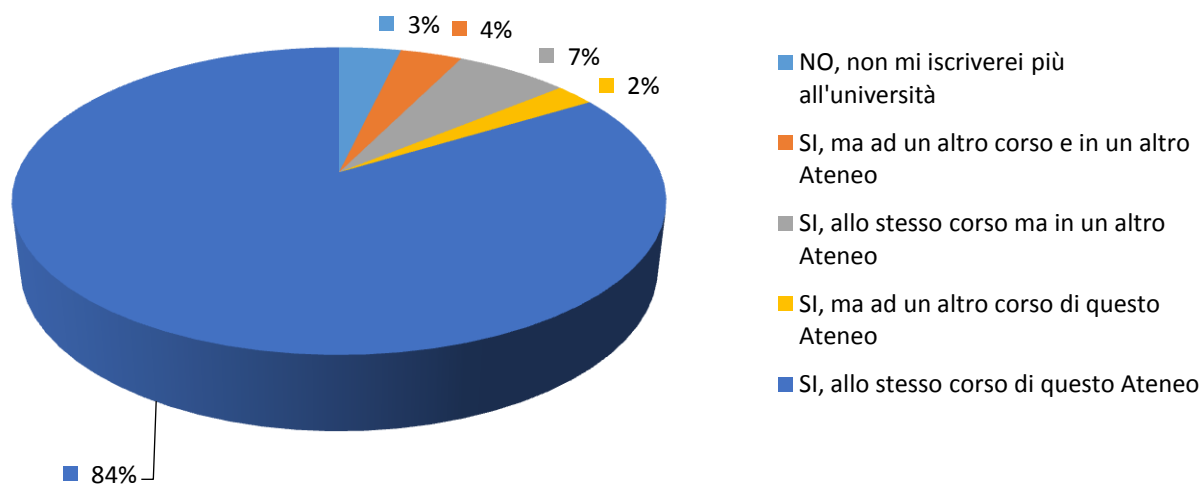
Decisamente NO	Più NO che si	Più SI che no	Decisamente SI	Totali
0	0	1	5	6
0.00%	0.00%	16.67%	83.33%	100.00%

### 13) Sei complessivamente soddisfatto/a del corso di studi?



Decisamente NO	Più NO che si	Più SI che no	Decisamente SI	Totali
<b>0</b>	<b>13</b>	<b>141</b>	<b>146</b>	<b>300</b>
<b>0.00%</b>	<b>4.33%</b>	<b>47.00%</b>	<b>48.67%</b>	<b>100.00%</b>

### 14) Se potessi tornare indietro ti iscriveresti nuovamente all'università?



NO, non mi iscriverei più all'università	SI, ma ad un altro corso e in un altro Ateneo	SI, allo stesso corso ma in un altro Ateneo	SI, ma ad un altro corso di questo Ateneo	SI, allo stesso corso di questo Ateneo	Totali
<b>11</b>	<b>11</b>	<b>20</b>	<b>7</b>	<b>251</b>	<b>300</b>
<b>3.67%</b>	<b>3.67%</b>	<b>6.67%</b>	<b>2.33%</b>	<b>83.67%</b>	<b>100.00%</b>