



Corso di laurea magistrale a ciclo unico in  
**Scienze della Formazione Primaria**

**Opinioni dei laureandi**

Periodo ottobre 2014/luglio 2015

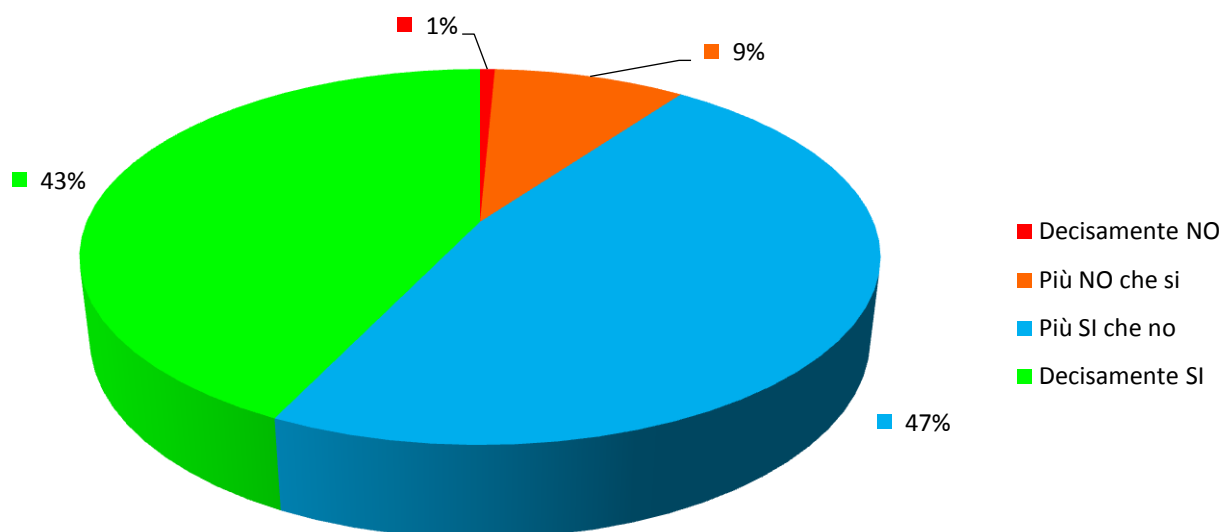
**Numero complessivo dei questionari compilati: 140**

(secondo Documento AVA 9 gennaio 2013 - allegato IX - scheda 5)

## **Scheda n. 5 - Compilata dai laureandi prima della discussione della tesi o della prova finale**

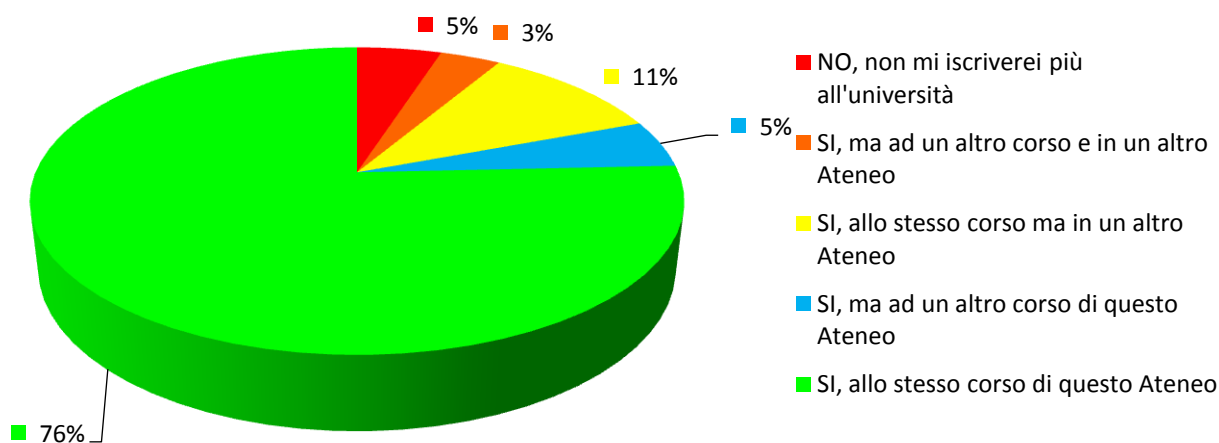
- 1)** *Quanti insegnamenti, tra quelli previsti dal tuo corso di studi, hai frequentato regolarmente?*  
(N.B.: i laureandi che rispondono "1-25% (quasi nessuno)" non rispondono alle domande 2 e 3)
- 2)** *Qual è il tuo giudizio sulle aule in cui si sono svolte le lezioni e le esercitazioni?*
- 3)** *Qual è il tuo giudizio sui laboratori?*
- 4)** *Qual è il tuo giudizio sui servizi di biblioteca (accesso al prestito e alla consultazione, orari di apertura, ecc.)?*
- 5)** *Qual è il tuo giudizio sulle attrezzature informatiche?*
- 6)** *Il carico di studio degli insegnamenti è adeguato alla durata del corso di studio?*
- 7)** *Hai svolto attività di tirocinio o stage organizzate dal corso di studio?*  
(N.B.: i laureandi che rispondono "No" non rispondono alle domande 8 e 9)
- 8)** *Valuti positivamente il supporto fornito dalla tua università?*
- 9)** *Valuti positivamente l'esperienza?*
- 10)** *Hai effettuato parte del corso di studio all'estero?*  
(N.B.: i laureandi che rispondono "No" non rispondono alle domande 11 e 12)
- 11)** *Valuti positivamente il supporto fornito dalla tua università?*
- 12)** *Valuti positivamente l'esperienza?*
- 13)** *Sei complessivamente soddisfatto/a del corso di studi?*
- 14)** *Se potessi tornare indietro ti iscriveresti nuovamente all'università?*

### 13) Sei complessivamente soddisfatto/a del corso di studi?



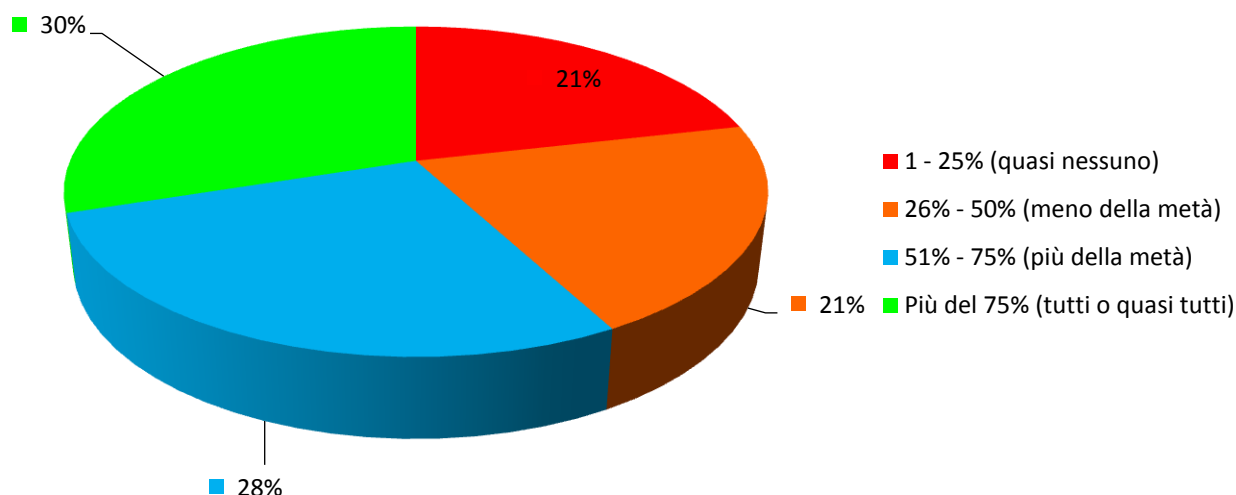
Decisamente NO	Più NO che si	Più SI che no	Decisamente SI	Totali
<b>1</b>	<b>13</b>	<b>66</b>	<b>60</b>	<b>140</b>
<b>0.71%</b>	<b>9.29%</b>	<b>47.14%</b>	<b>42.86%</b>	<b>100.00%</b>

### 14) Se potessi tornare indietro ti iscriveresti nuovamente all'università?



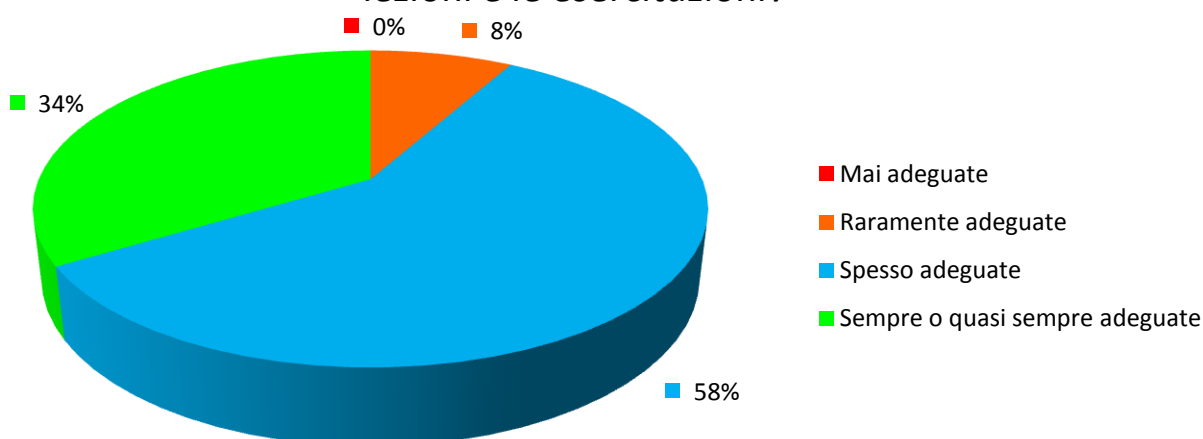
NO, non mi iscriverei più all'università	SI, ma ad un altro corso e in un altro Ateneo	SI, allo stesso corso ma in un altro Ateneo	SI, ma ad un altro corso di questo Ateneo	SI, allo stesso corso di questo Ateneo	Totali
<b>7</b>	<b>5</b>	<b>15</b>	<b>7</b>	<b>106</b>	<b>140</b>
<b>5.00%</b>	<b>3.57%</b>	<b>10.71%</b>	<b>5.00%</b>	<b>75.71%</b>	<b>100.00%</b>

1) Quanti insegnamenti, tra quelli previsti dal tuo corso di studi, hai frequentato regolarmente?



1 - 25% (quasi nessuno) <sup>1</sup>	26% - 50% (meno della metà)	51% - 75% (più della metà)	Più del 75% (tutti o quasi tutti)	Totali
<b>30</b>	<b>29</b>	<b>39</b>	<b>42</b>	<b>140</b>
<b>21.43%</b>	<b>20.71%</b>	<b>27.86%</b>	<b>30.00%</b>	<b>100.00%</b>

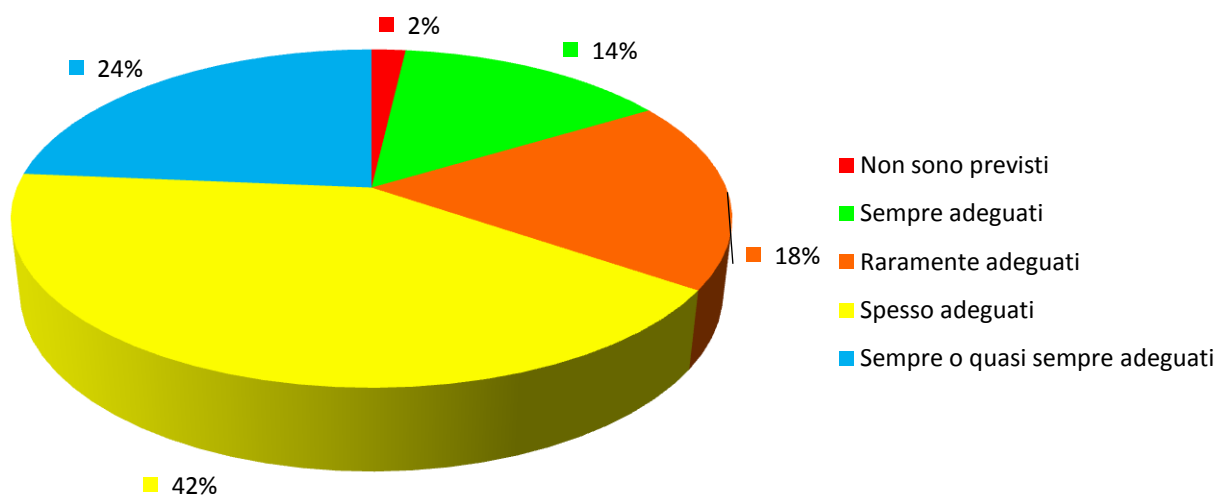
2) Qual è il tuo giudizio sulle aule in cui si sono svolte le lezioni e le esercitazioni?



Mai adeguate	Raramente adeguate	Spesso adeguate	Sempre o quasi sempre adeguate	Totali
<b>0</b>	<b>9</b>	<b>64</b>	<b>37</b>	<b>110</b>
<b>0.00%</b>	<b>8.18%</b>	<b>58.18%</b>	<b>33.64%</b>	<b>100.00%</b>

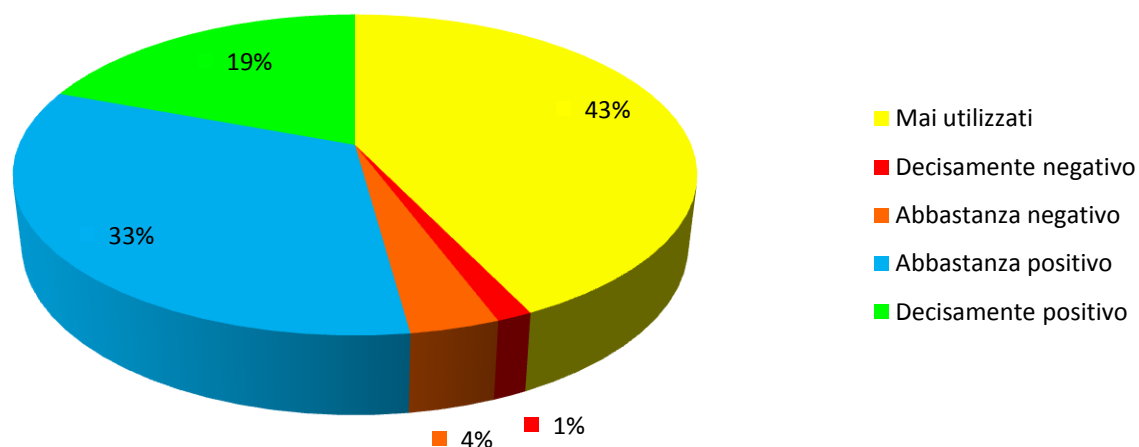
<sup>1</sup> Non risponde alle domande 2 e 3

### 3) Qual è il tuo giudizio sui laboratori?



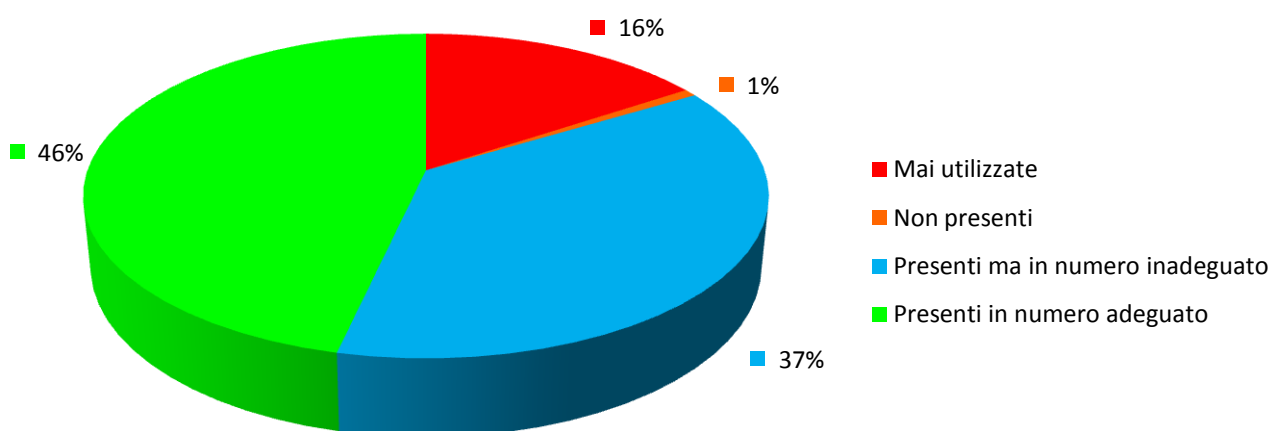
Non sono previsti	Sempre adeguati	Raramente adeguati	Spesso adeguati	Sempre o quasi sempre adeguati	Totali
<b>2</b>	<b>16</b>	<b>20</b>	<b>46</b>	<b>26</b>	<b>110</b>
<b>1.82%</b>	<b>14.55%</b>	<b>18.18%</b>	<b>41.82%</b>	<b>23.64%</b>	<b>100.00%</b>

### 4) Qual è il tuo giudizio sui servizi di biblioteca (accesso al prestito e alla consultazione, orari di apertura, ecc.)?



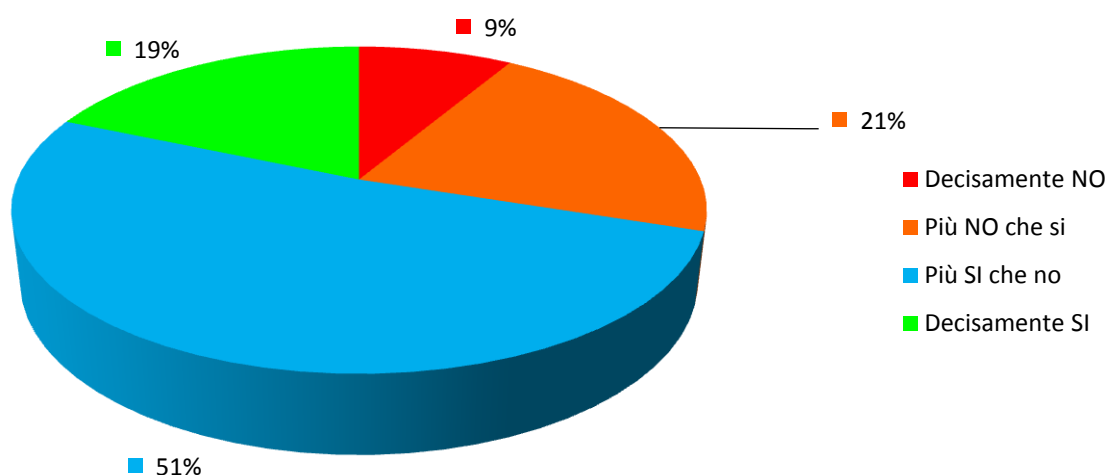
Mai utilizzati	Decisamente negativo	Abbastanza negativo	Abbastanza positivo	Decisamente positivo	Totali
<b>60</b>	<b>2</b>	<b>5</b>	<b>46</b>	<b>27</b>	<b>140</b>
<b>42.86%</b>	<b>1.43%</b>	<b>3.57%</b>	<b>32.86%</b>	<b>19.29%</b>	<b>100.00%</b>

### 5) Qual è il tuo giudizio sulle attrezzature informatiche?



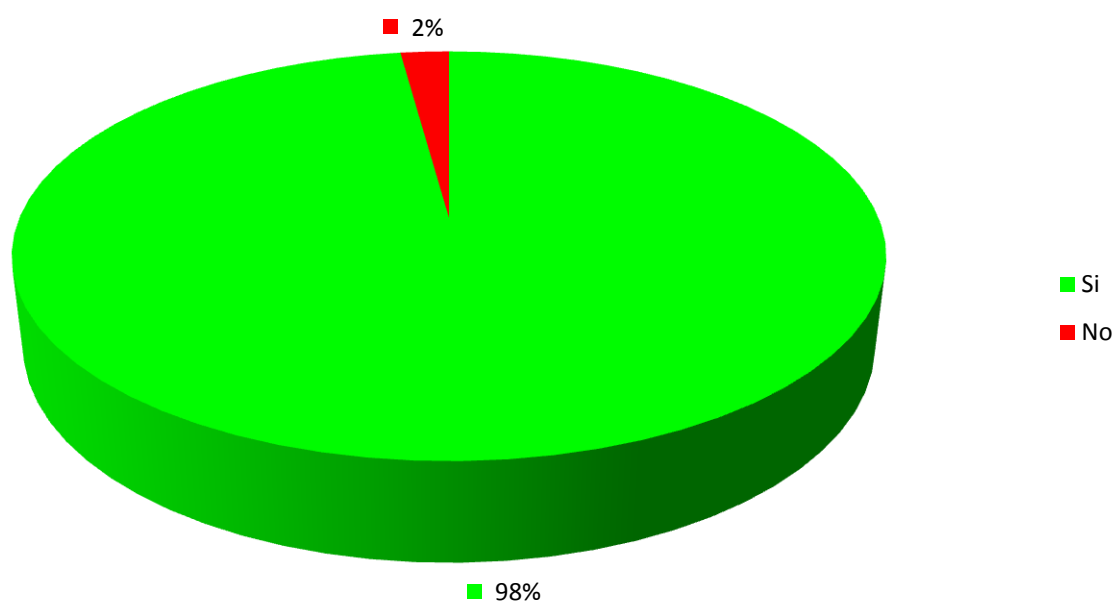
Mai utilizzate	Non presenti	Presenti ma in numero inadeguato	Presenti in numero adeguato	Totali
22	1	52	65	140
15.71%	0.71%	37.14%	46.43%	100.00%

### 6) Il carico di studio degli insegnamenti è adeguato alla durata del corso di studio?



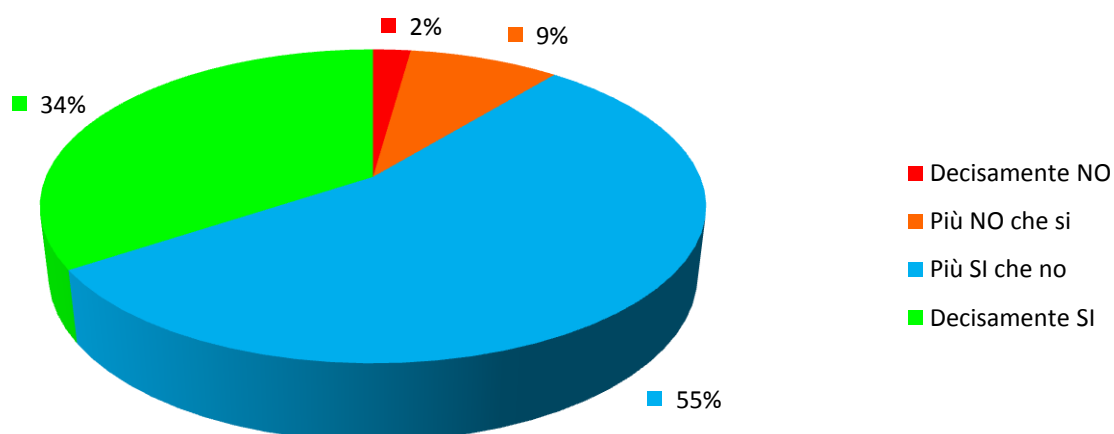
Decisamente NO	Più NO che si	Più SI che no	Decisamente SI	Totali
12	30	72	26	140
8.57%	21.43%	51.43%	18.57%	100.00%

7) Hai svolto attività di tirocinio o stage organizzate dal corso di studio?



Si	No <sup>2</sup>	Totali
137	3	140
97.86%	2.14%	100.00%

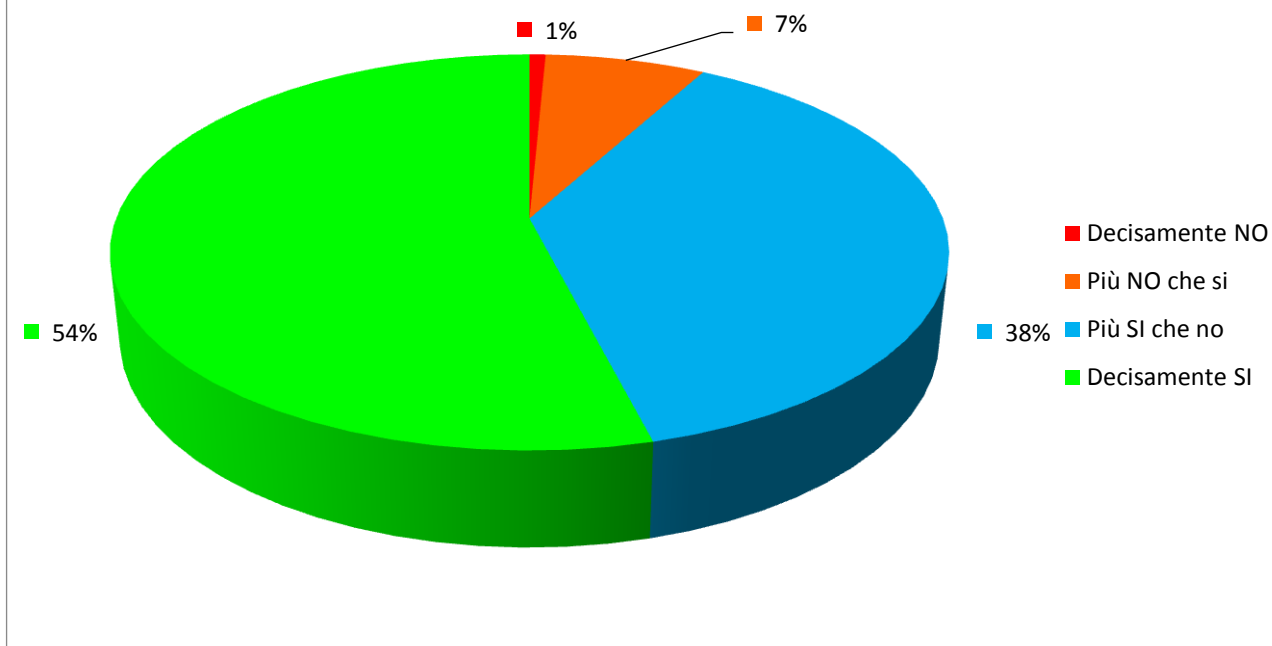
8) Valuti positivamente il supporto fornito dalla tua università?



Decisamente NO	Più NO che si	Più SI che no	Decisamente SI	Totali
3	12	75	47	137
2.19%	8.76%	54.74%	34.31%	100.00%

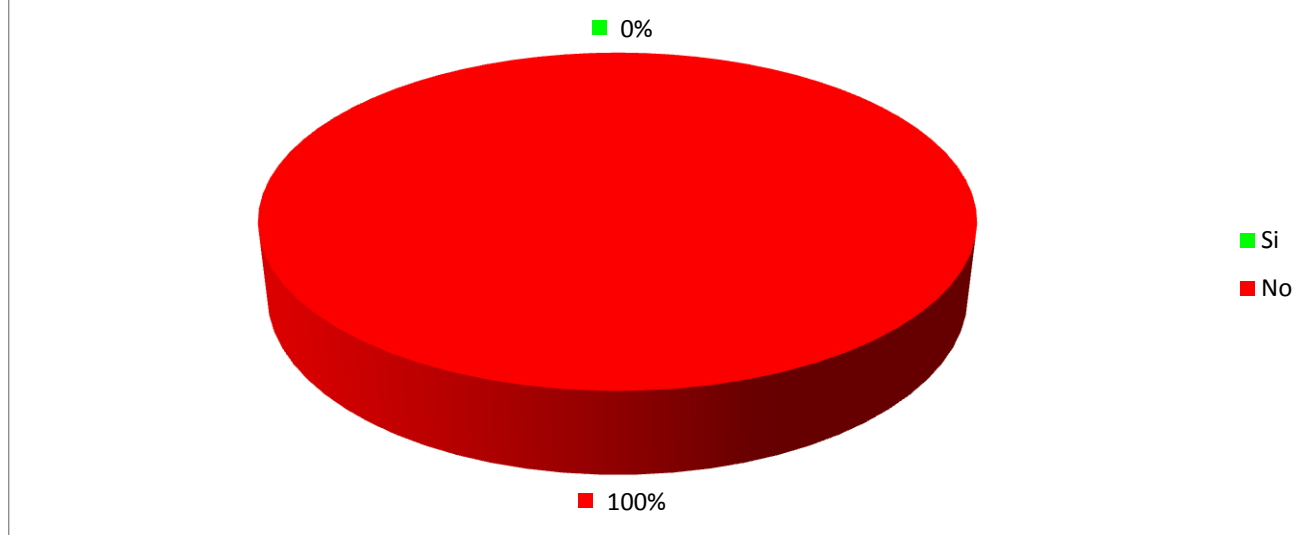
<sup>2</sup> Non risponde alle domande 8 e 9

### 9) Valuti positivamente l'esperienza?



Decisamente NO	Più NO che si	Più SI che no	Decisamente SI	Totali
<b>1</b>	<b>10</b>	<b>52</b>	<b>74</b>	<b>137</b>
<b>0.73%</b>	<b>7.30%</b>	<b>37.96%</b>	<b>54.01%</b>	<b>100.00%</b>

### 10) Hai effettuato parte del corso di studio all'estero?



Si	No <sup>3</sup>	Totali
<b>0</b>	<b>140</b>	<b>140</b>
<b>0.00%</b>	<b>100.00%</b>	<b>100.00%</b>

<sup>3</sup> Non risponde alle domande 11 e 12