



Corso di laurea magistrale a ciclo unico in  
**Scienze della Formazione Primaria**

**Opinioni dei laureandi**

Periodo ottobre 2015/luglio 2016

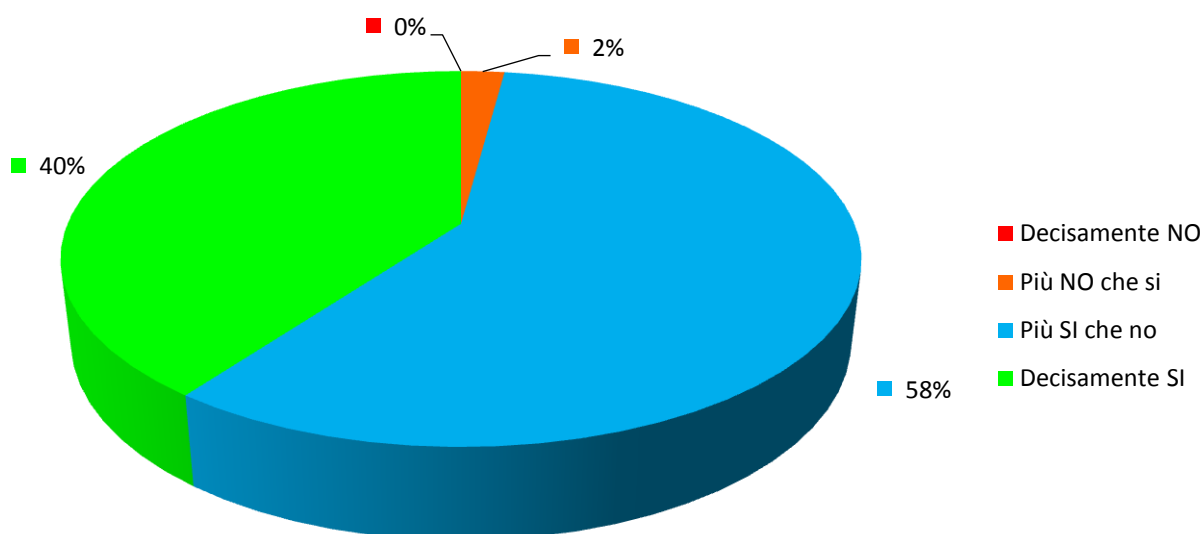
**Numero complessivo dei questionari compilati: 143**

(secondo Documento AVA 9 gennaio 2013 - allegato IX - scheda 5)

## Scheda n. 5 - Compilata dai laureandi prima della discussione della tesi o della prova finale

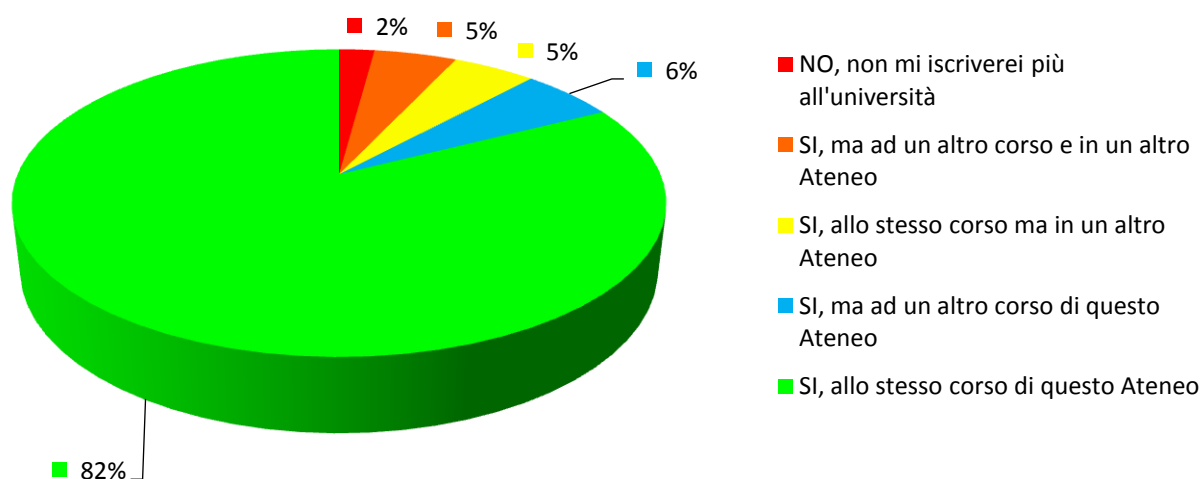
- 1) *Quanti insegnamenti, tra quelli previsti dal tuo corso di studi, hai frequentato regolarmente?*  
(N.B.: i laureandi che rispondono "1-25% (quasi nessuno)" non rispondono alle domande 2 e 3)
- 2) *Qual è il tuo giudizio sulle aule in cui si sono svolte le lezioni e le esercitazioni?*
- 3) *Qual è il tuo giudizio sui laboratori?*
- 4) *Qual è il tuo giudizio sui servizi di biblioteca (accesso al prestito e alla consultazione, orari di apertura, ecc.)?*
- 5) *Qual è il tuo giudizio sulle attrezzature informatiche?*
- 6) *Il carico di studio degli insegnamenti è adeguato alla durata del corso di studio?*
- 7) *Hai svolto attività di tirocinio o stage organizzate dal corso di studio?*  
(N.B.: i laureandi che rispondono "No" non rispondono alle domande 8 e 9)
- 8) *Valuti positivamente il supporto fornito dalla tua università?*
- 9) *Valuti positivamente l'esperienza?*
- 10) *Hai effettuato parte del corso di studio all'estero?*  
(N.B.: i laureandi che rispondono "No" non rispondono alle domande 11 e 12)
- 11) *Valuti positivamente il supporto fornito dalla tua università?*
- 12) *Valuti positivamente l'esperienza?*
- 13) *Sei complessivamente soddisfatto/a del corso di studi?*
- 14) *Se potessi tornare indietro ti iscriveresti nuovamente all'università?*

### 13) Sei complessivamente soddisfatto/a del corso di studi?



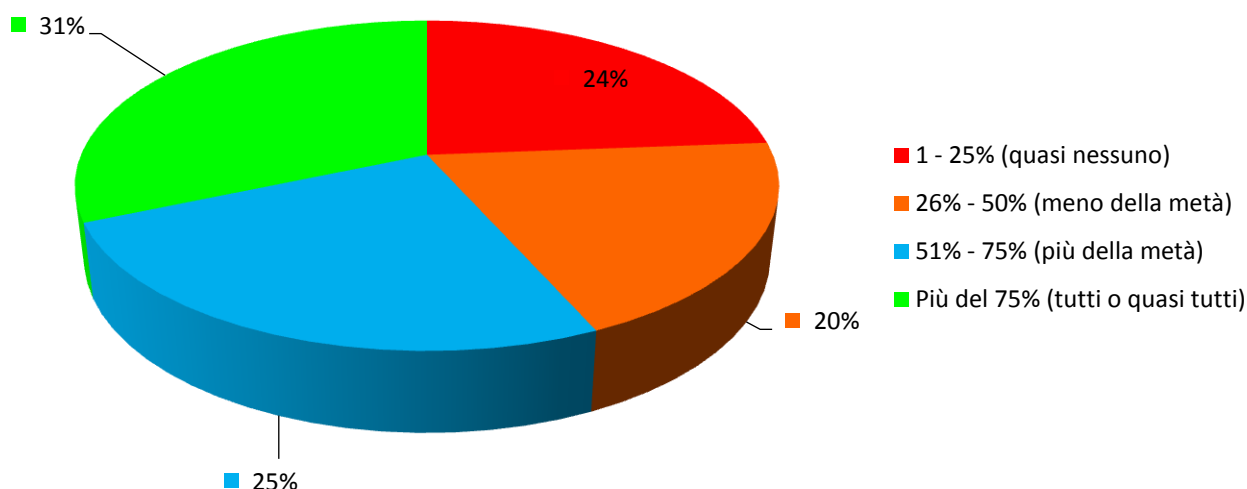
Decisamente NO	Più NO che si	Più SI che no	Decisamente SI	Totali
<b>0</b>	<b>3</b>	<b>83</b>	<b>57</b>	<b>143</b>
<b>0.00%</b>	<b>2.10%</b>	<b>58.04%</b>	<b>39.86%</b>	<b>100.00%</b>

### 14) Se potessi tornare indietro ti iscriveresti nuovamente all'università?



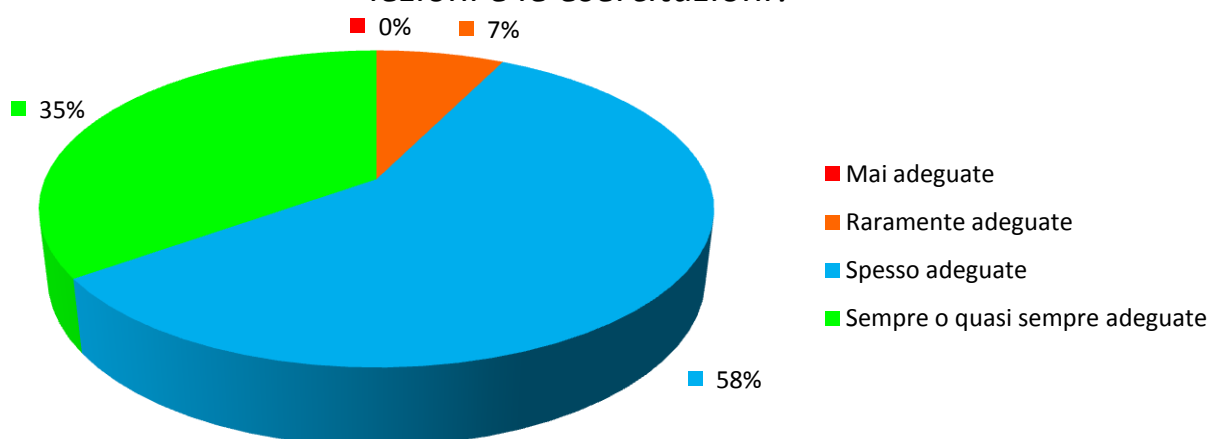
NO, non mi iscriverei più all'università	SI, ma ad un altro corso e in un altro Ateneo	SI, allo stesso corso ma in un altro Ateneo	SI, ma ad un altro corso di questo Ateneo	SI, allo stesso corso di questo Ateneo	Totali
<b>3</b>	<b>7</b>	<b>7</b>	<b>8</b>	<b>118</b>	<b>143</b>
<b>2.10%</b>	<b>4.90%</b>	<b>4.90%</b>	<b>5.59%</b>	<b>82.52%</b>	<b>100.00%</b>

1) Quanti insegnamenti, tra quelli previsti dal tuo corso di studi, hai frequentato regolarmente?



1 - 25% (quasi nessuno) <sup>1</sup>	26% - 50% (meno della metà)	51% - 75% (più della metà)	Più del 75% (tutti o quasi tutti)	Totali
<b>34</b>	<b>28</b>	<b>36</b>	<b>45</b>	<b>143</b>
<b>23.78%</b>	<b>19.58%</b>	<b>25.17%</b>	<b>31.47%</b>	<b>100.00%</b>

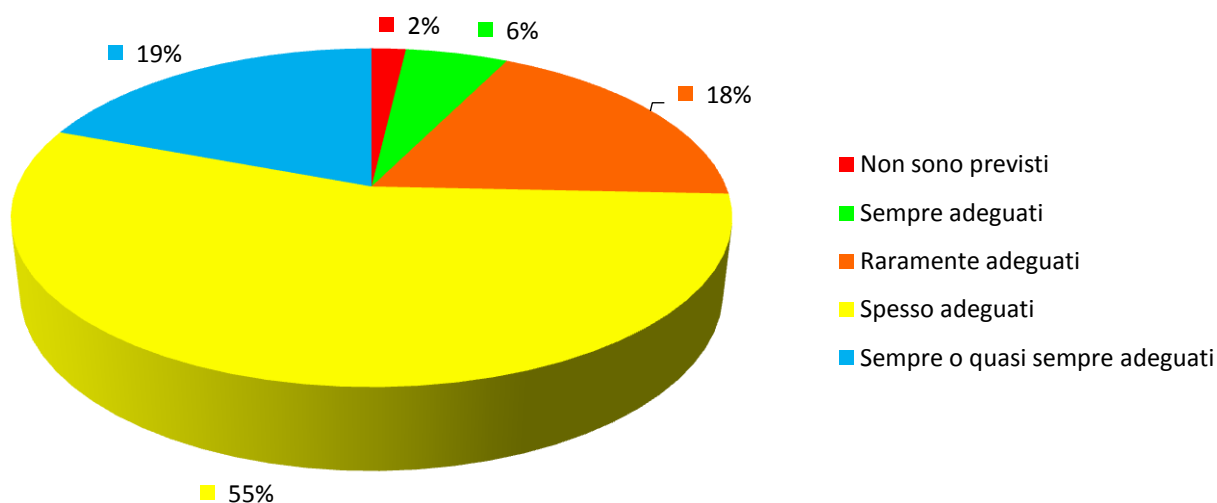
2) Qual è il tuo giudizio sulle aule in cui si sono svolte le lezioni e le esercitazioni?



Mai adeguate	Raramente adeguate	Spesso adeguate	Sempre o quasi sempre adeguate	Totali
<b>0</b>	<b>8</b>	<b>63</b>	<b>38</b>	<b>109</b>
<b>0.00%</b>	<b>7.34%</b>	<b>57.80%</b>	<b>34.86%</b>	<b>100.00%</b>

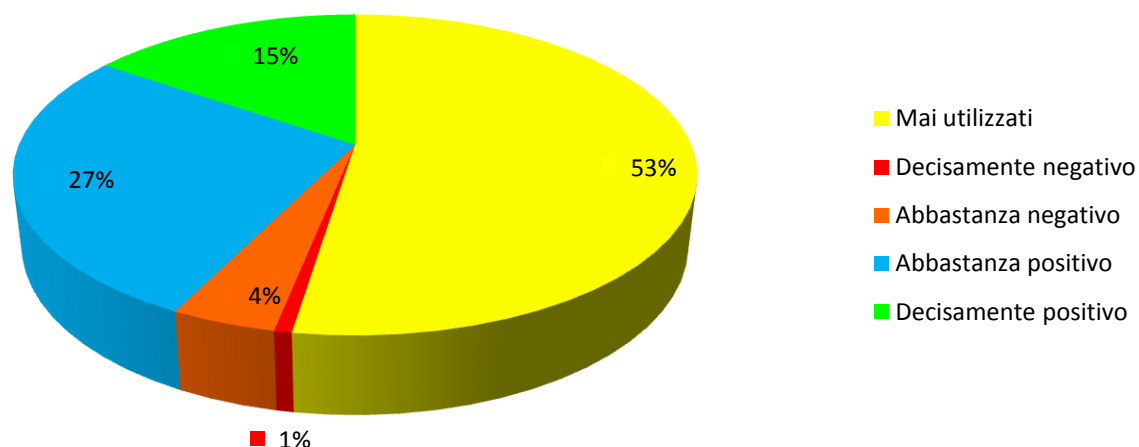
<sup>1</sup> Non risponde alle domande 2 e 3

### 3) Qual è il tuo giudizio sui laboratori?



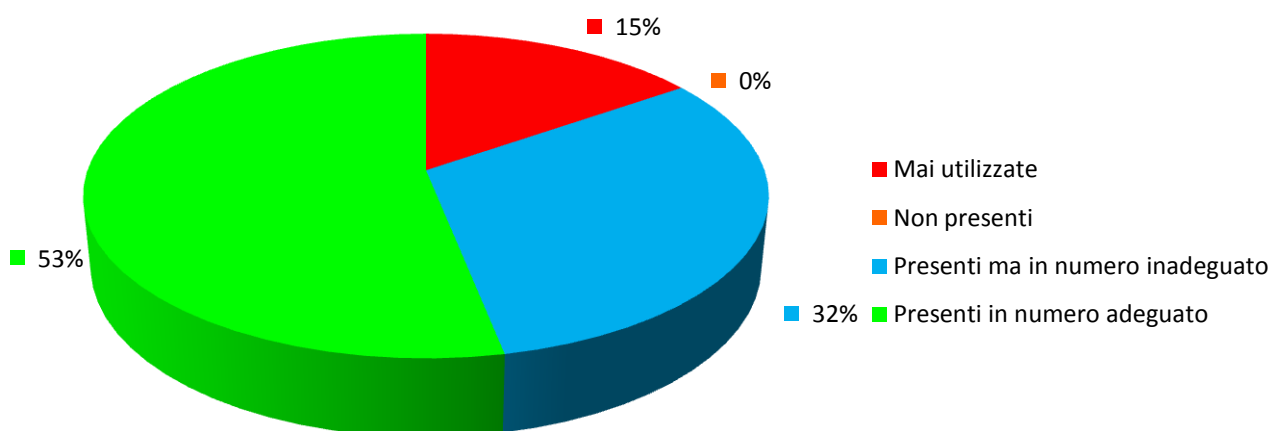
Non sono previsti	Sempre adeguati	Raramente adeguati	Spesso adeguati	Sempre o quasi sempre adeguati	Totali
<b>2</b>	<b>6</b>	<b>20</b>	<b>60</b>	<b>21</b>	<b>109</b>
<b>1.83%</b>	<b>5.50%</b>	<b>18.35%</b>	<b>55.05%</b>	<b>19.27%</b>	<b>100.00%</b>

### 4) Qual è il tuo giudizio sui servizi di biblioteca (accesso al prestito e alla consultazione, orari di apertura, ecc.)?



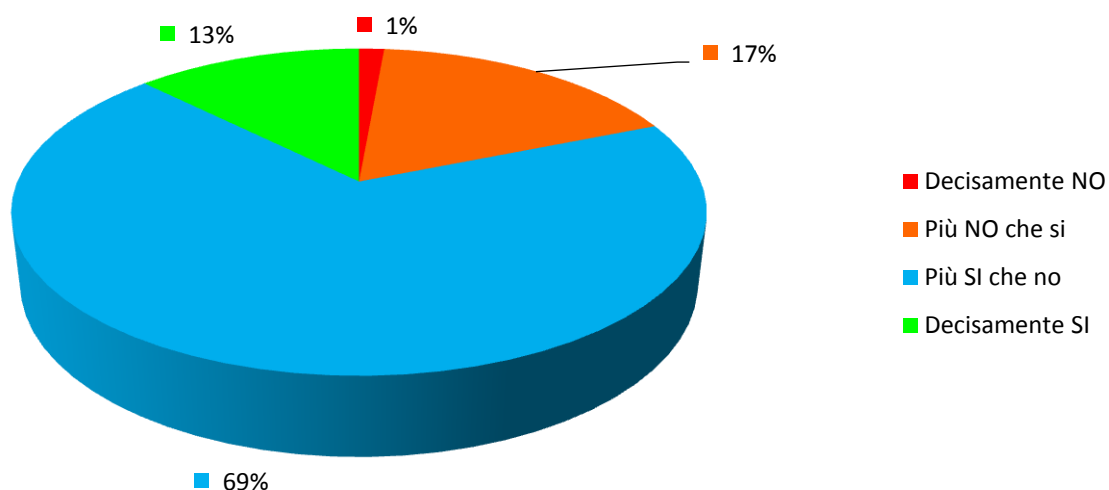
Mai utilizzati	Decisamente negativo	Abbastanza negativo	Abbastanza positivo	Decisamente positivo	Totali
<b>75</b>	<b>1</b>	<b>6</b>	<b>39</b>	<b>22</b>	<b>143</b>
<b>52.45%</b>	<b>0.70%</b>	<b>4.20%</b>	<b>27.27%</b>	<b>15.38%</b>	<b>100.00%</b>

### 5) Qual è il tuo giudizio sulle attrezzature informatiche?



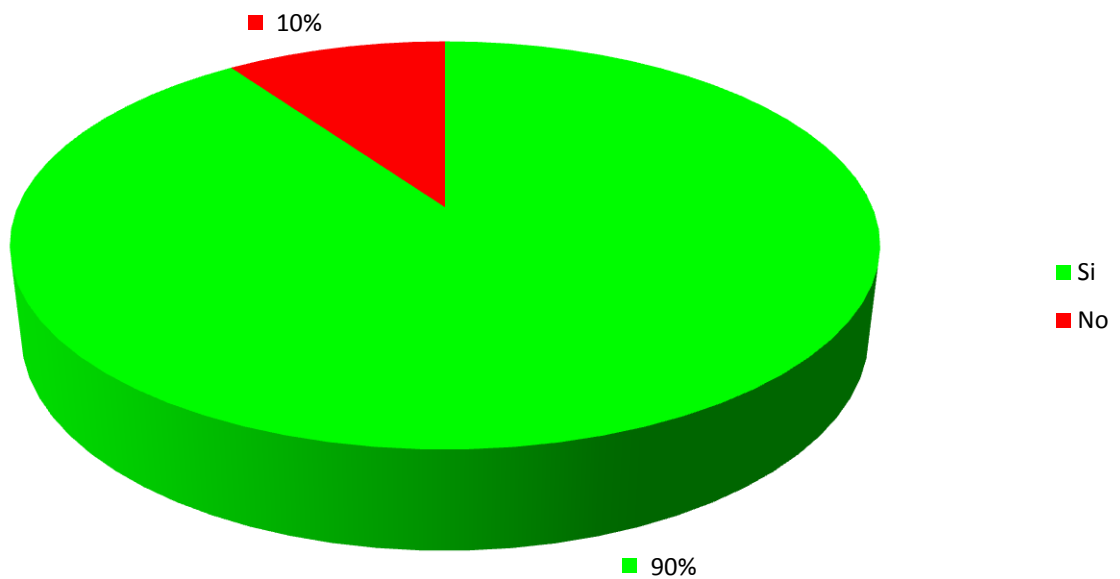
Mai utilizzate	Non presenti	Presenti ma in numero inadeguato	Presenti in numero adeguato	Totali
22	0	45	76	143
15.38%	0.00%	31.47%	53.15%	100.00%

### 6) Il carico di studio degli insegnamenti è adeguato alla durata del corso di studio?



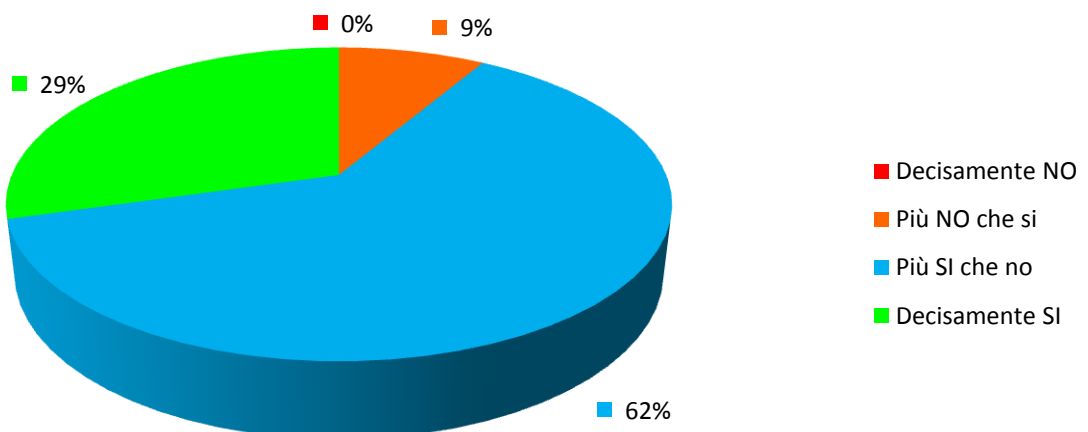
Decisamente NO	Più NO che si	Più SI che no	Decisamente SI	Totali
2	25	98	18	143
1.40%	17.48%	68.53%	12.59%	100.00%

7) Hai svolto attività di tirocinio o stage organizzate dal corso di studio?



Si	No <sup>2</sup>	Totali
<b>129</b>	<b>14</b>	<b>143</b>
<b>90.21%</b>	<b>9.79%</b>	<b>100.00%</b>

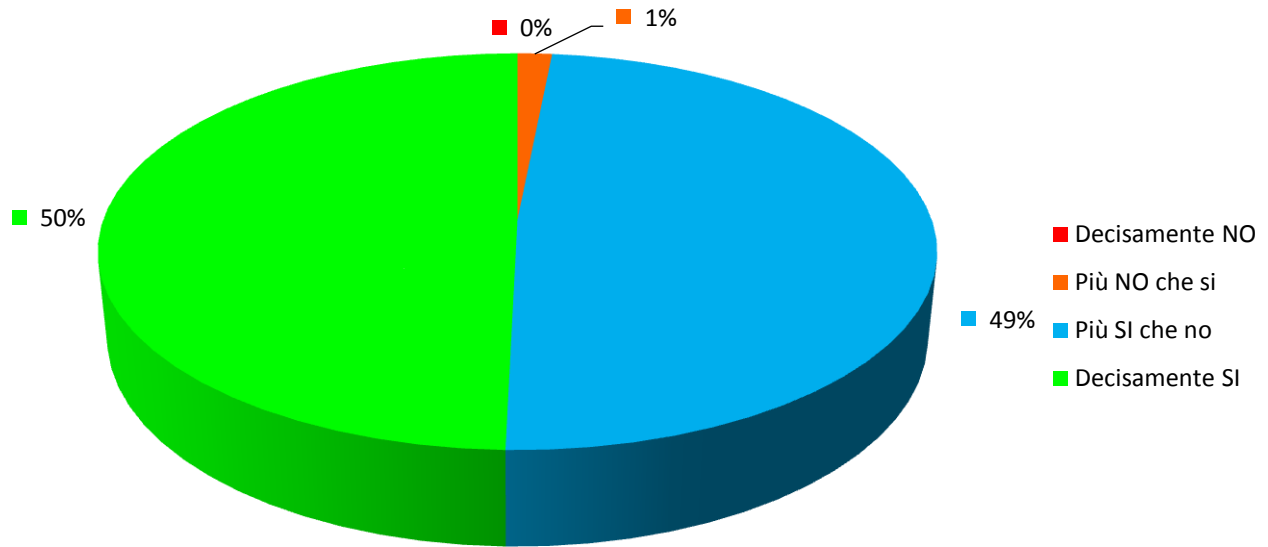
8) Valuti positivamente il supporto fornito dalla tua università?



Decisamente NO	Più NO che si	Più SI che no	Decisamente SI	Totali
<b>0</b>	<b>11</b>	<b>80</b>	<b>38</b>	<b>129</b>
<b>0.00%</b>	<b>8.53%</b>	<b>62.02%</b>	<b>29.46%</b>	<b>100.00%</b>

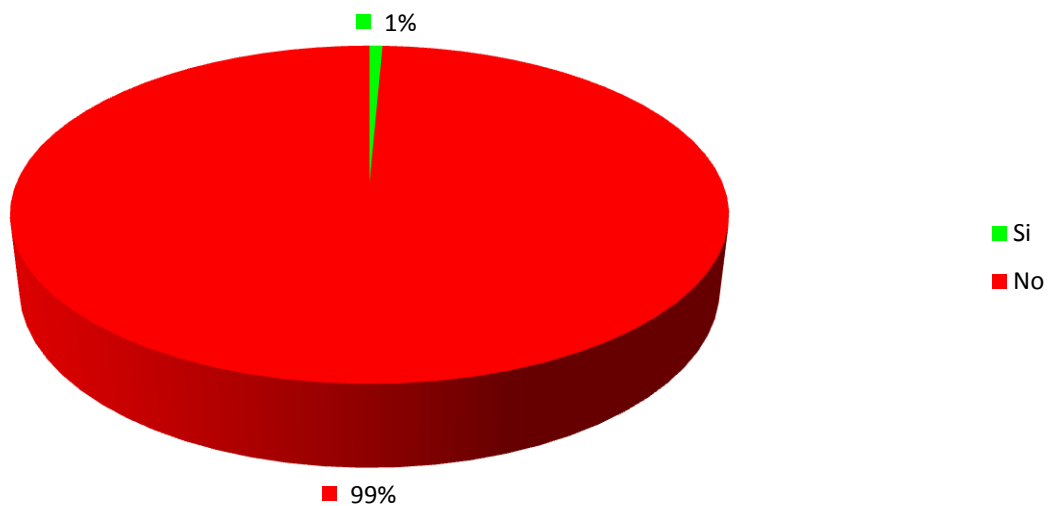
<sup>2</sup> Non risponde alle domande 8 e 9

### 9) Valuti positivamente l'esperienza?



Decisamente NO	Più NO che si	Più SI che no	Decisamente SI	Totali
0	2	63	64	129
0.00%	1.55%	48.84%	49.61%	100.00%

### 10) Hai effettuato parte del corso di studio all'estero?

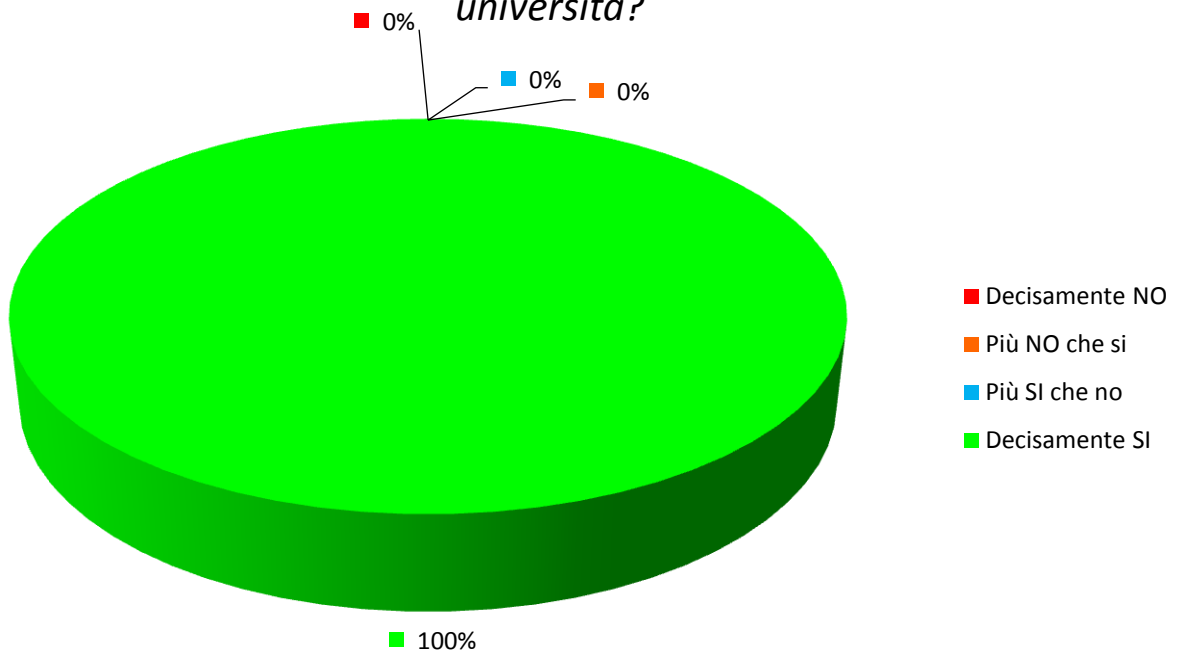


Si	No <sup>3</sup>	Totali
1	142	143
0.70%	99.30%	100.00%

<sup>3</sup> Non risponde alle domande 11 e 12

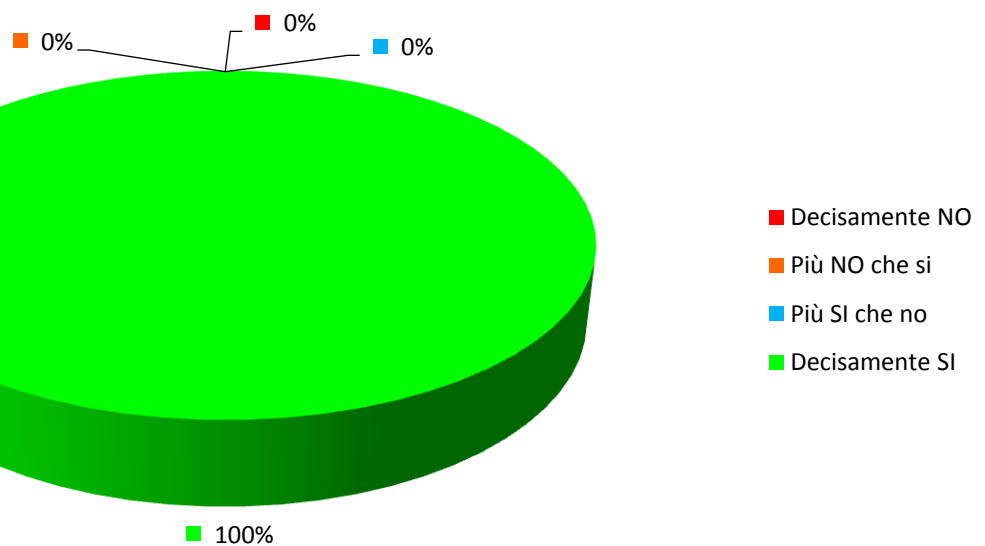


11) Valuti positivamente il supporto fornito dalla tua università?



Decisamente NO	Più NO che si	Più SI che no	Decisamente SI	Totale
<b>0</b>	<b>0</b>	<b>0</b>	<b>1</b>	<b>1</b>
<b>0.00%</b>	<b>0.00%</b>	<b>0.00%</b>	<b>100.00%</b>	<b>100.00%</b>

12) Valuti positivamente l'esperienza?



Decisamente NO	Più NO che si	Più SI che no	Decisamente SI	Totale
<b>0</b>	<b>0</b>	<b>0</b>	<b>1</b>	<b>1</b>
<b>0.00%</b>	<b>0.00%</b>	<b>0.00%</b>	<b>100.00%</b>	<b>100.00%</b>