



Corso di laurea magistrale a ciclo unico in
Scienze della Formazione Primaria

Opinioni dei laureandi

Periodo ottobre 2016/aprile 2017

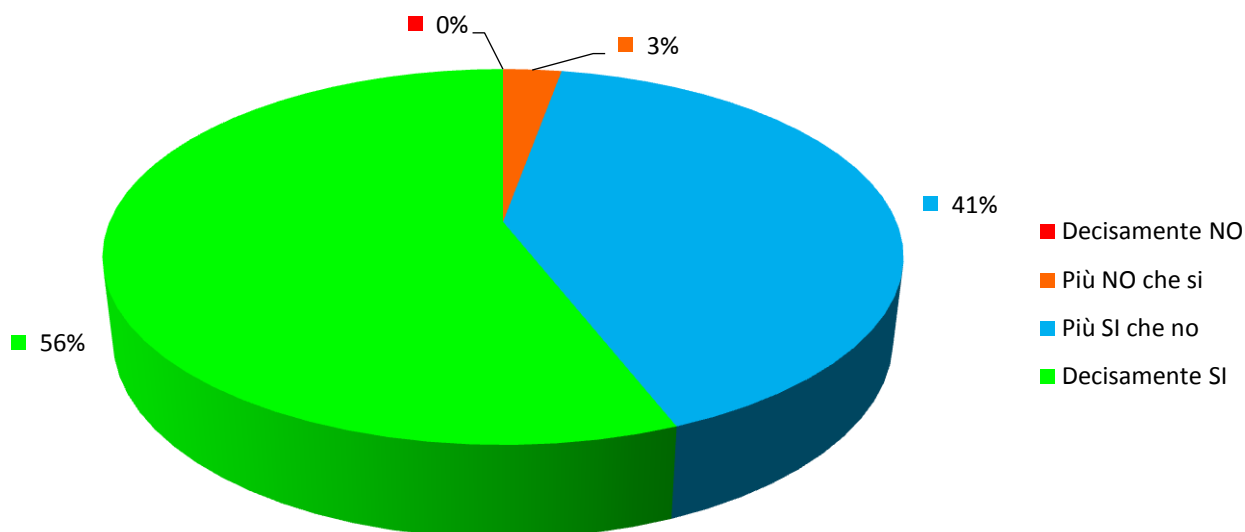
Numero complessivo dei questionari compilati: 177

(secondo Documento AVA 9 gennaio 2013 - allegato IX - scheda 5)

Scheda n. 5 - Compilata dai laureandi prima della discussione della tesi o della prova finale

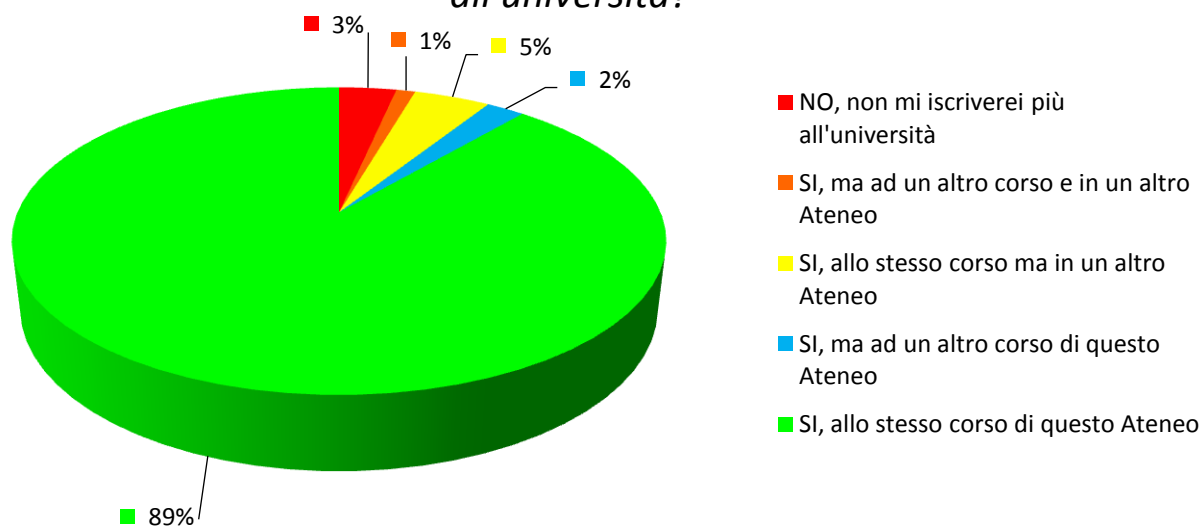
- 1)** *Quanti insegnamenti, tra quelli previsti dal tuo corso di studi, hai frequentato regolarmente?*
(N.B.: i laureandi che rispondono "1-25% (quasi nessuno)" non rispondono alle domande 2 e 3)
- 2)** *Qual è il tuo giudizio sulle aule in cui si sono svolte le lezioni e le esercitazioni?*
- 3)** *Qual è il tuo giudizio sui laboratori?*
- 4)** *Qual è il tuo giudizio sui servizi di biblioteca (accesso al prestito e alla consultazione, orari di apertura, ecc.)?*
- 5)** *Qual è il tuo giudizio sulle attrezzature informatiche?*
- 6)** *Il carico di studio degli insegnamenti è adeguato alla durata del corso di studio?*
- 7)** *Hai svolto attività di tirocinio o stage organizzate dal corso di studio?*
(N.B.: i laureandi che rispondono "No" non rispondono alle domande 8 e 9)
- 8)** *Valuti positivamente il supporto fornito dalla tua università?*
- 9)** *Valuti positivamente l'esperienza?*
- 10)** *Hai effettuato parte del corso di studio all'estero?*
(N.B.: i laureandi che rispondono "No" non rispondono alle domande 11 e 12)
- 11)** *Valuti positivamente il supporto fornito dalla tua università?*
- 12)** *Valuti positivamente l'esperienza?*
- 13)** *Sei complessivamente soddisfatto/a del corso di studi?*
- 14)** *Se potessi tornare indietro ti iscriveresti nuovamente all'università?*

13) Sei complessivamente soddisfatto/a del corso di studi?



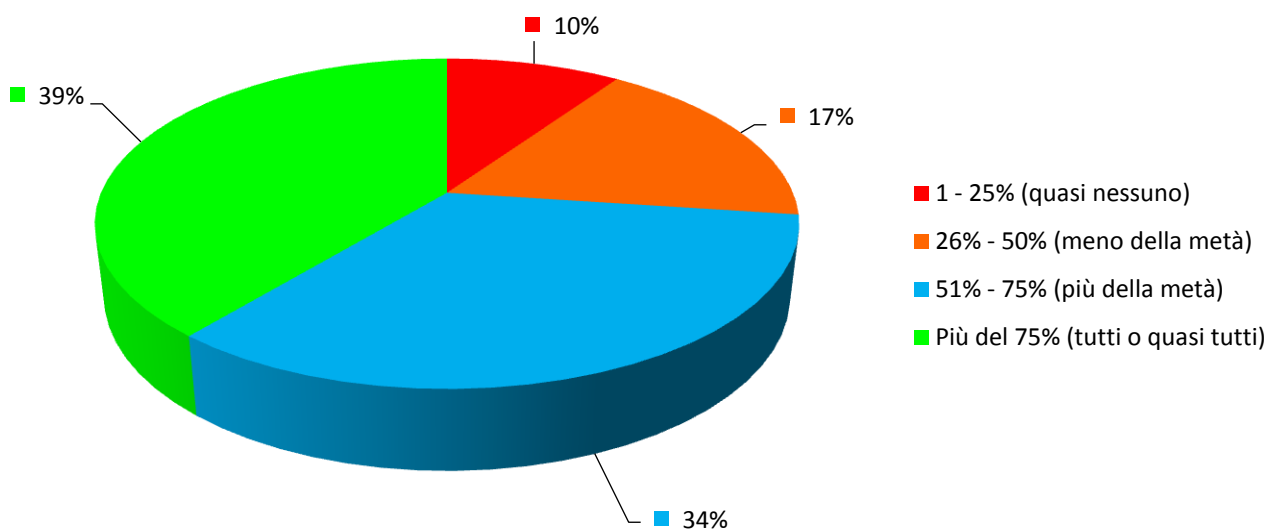
Decisamente NO	Più NO che si	Più SI che no	Decisamente SI	Totali
0	5	73	99	177
0.00%	2.82%	41.24%	55.93%	100.00%

14) Se potessi tornare indietro ti iscriveresti nuovamente all'università?



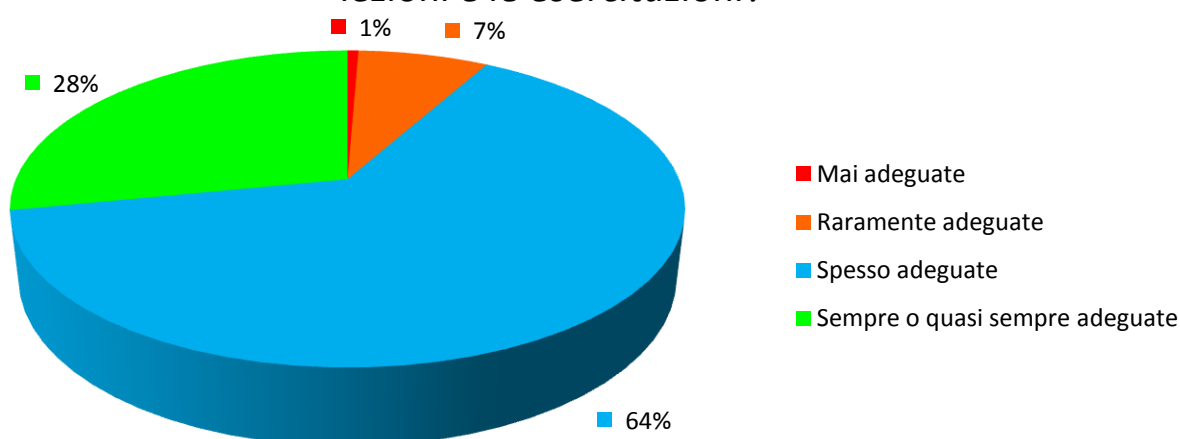
NO, non mi iscriverei più all'università	SI, ma ad un altro corso e in un altro Ateneo	SI, allo stesso corso ma in un altro Ateneo	SI, ma ad un altro corso di questo Ateneo	SI, allo stesso corso di questo Ateneo	Totali
6	2	8	4	157	177
3.39%	1.13%	4.52%	2.26%	88.70%	100.00%

1) Quanti insegnamenti, tra quelli previsti dal tuo corso di studi, hai frequentato regolarmente?



1 - 25% (quasi nessuno) ¹	26% - 50% (meno della metà)	51% - 75% (più della metà)	Più del 75% (tutti o quasi tutti)	Totali
17	31	60	69	177
9.60%	17.51%	33.90%	38.98%	100.00%

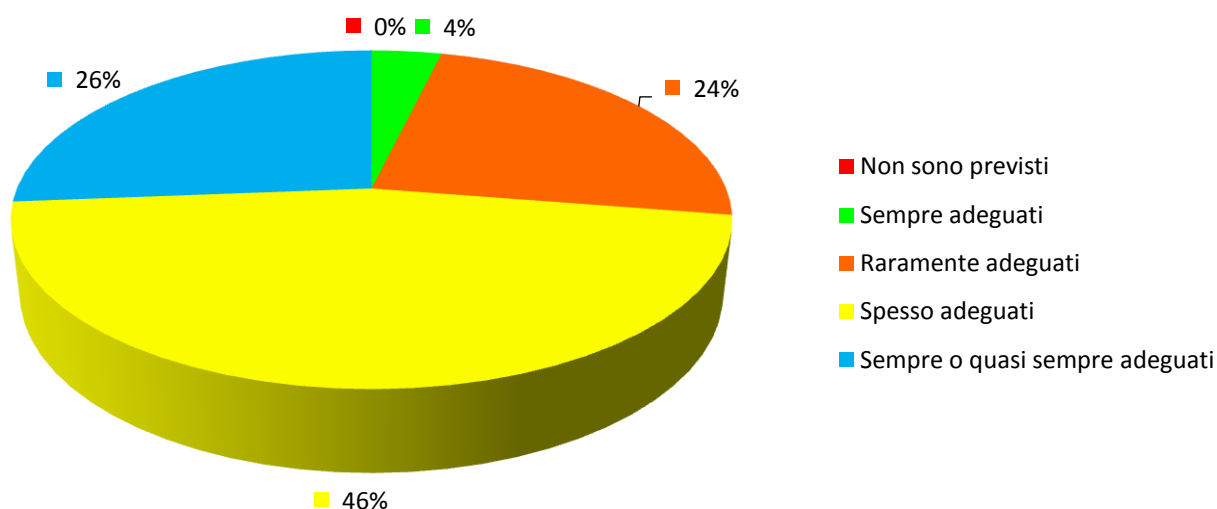
2) Qual è il tuo giudizio sulle aule in cui si sono svolte le lezioni e le esercitazioni?



Mai adeguate	Raramente adeguate	Spesso adeguate	Sempre o quasi sempre adeguate	Totali
1	12	102	45	160
0.63%	7.50%	63.75%	28.13%	100.00%

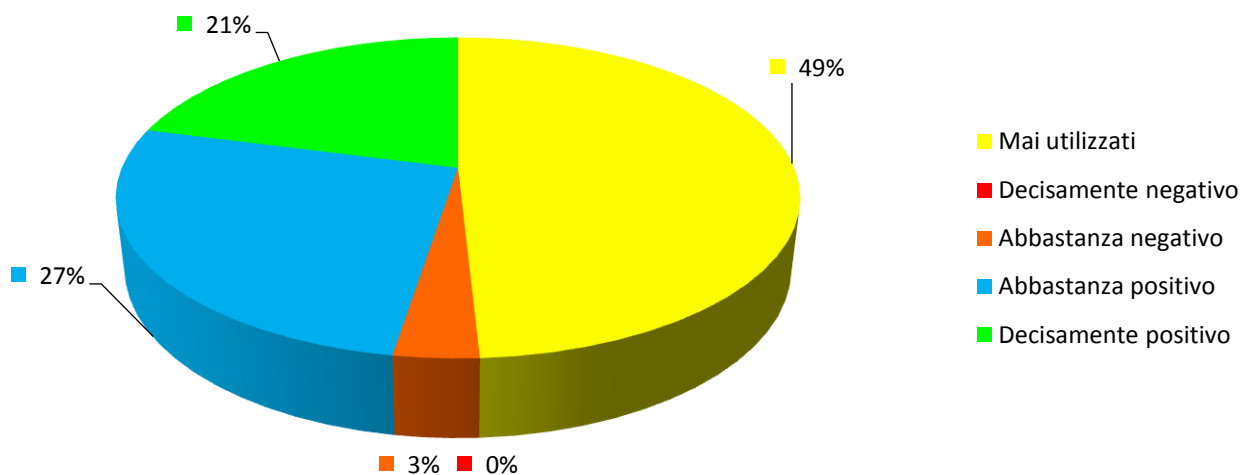
¹ Non risponde alle domande 2 e 3

3) Qual è il tuo giudizio sui laboratori?



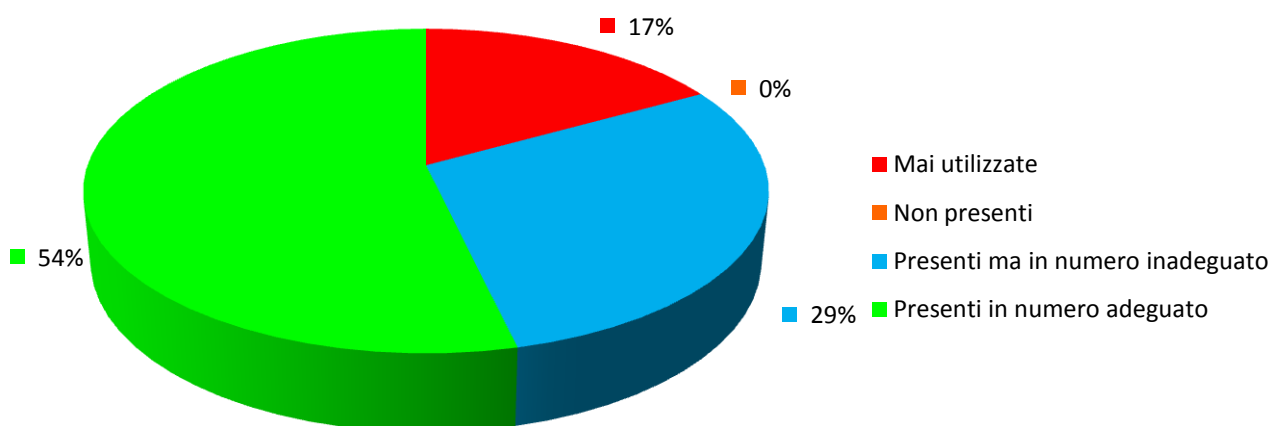
Non sono previsti	Sempre adeguati	Raramente adeguati	Spesso adeguati	Sempre o quasi sempre adeguati	Totali
0	6	38	74	42	160
0.00%	3.75%	23.75%	46.25%	26.25%	100.00%

4) Qual è il tuo giudizio sui servizi di biblioteca (accesso al prestito e alla consultazione, orari di apertura, ecc.)?



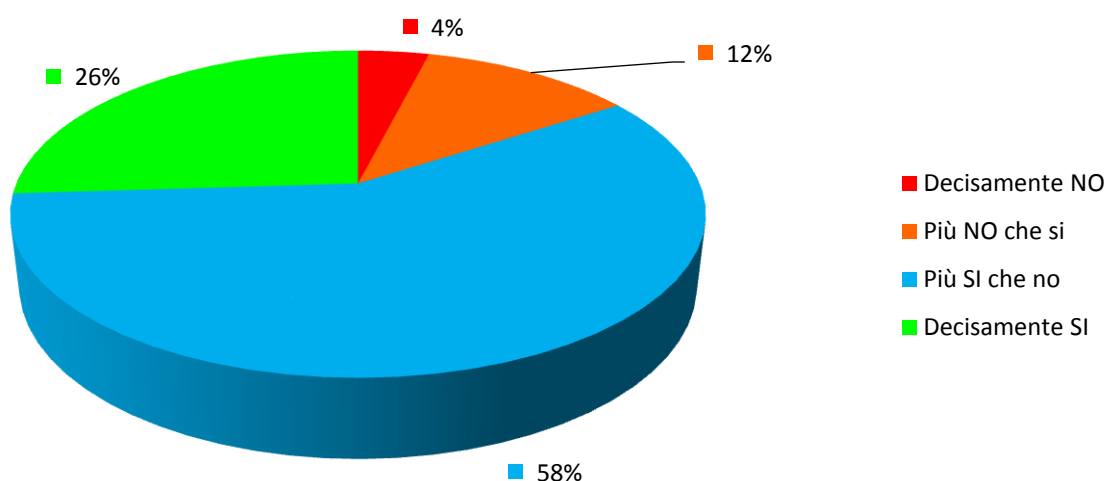
Mai utilizzati	Decisamente negativo	Abbastanza negativo	Abbastanza positivo	Decisamente positivo	Totali
87	0	6	47	37	177
49.15%	0.00%	3.39%	26.55%	20.90%	100.00%

5) Qual è il tuo giudizio sulle attrezzature informatiche?



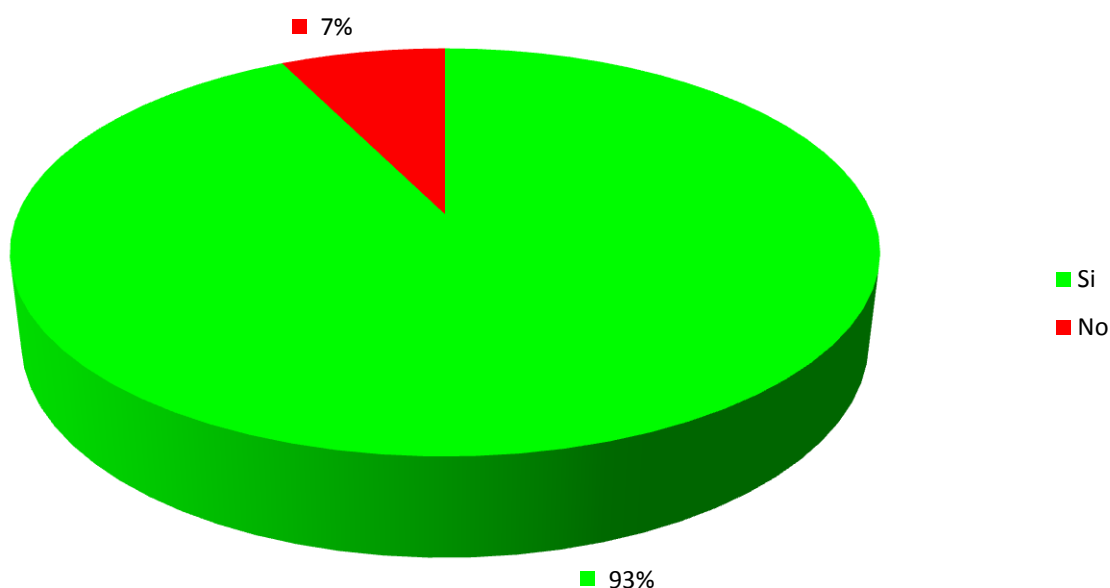
Mai utilizzate	Non presenti	Presenti ma in numero inadeguato	Presenti in numero adeguato	Totali
30	0	52	95	177
16.95%	0.00%	29.38%	53.67%	100.00%

6) Il carico di studio degli insegnamenti è adeguato alla durata del corso di studio?



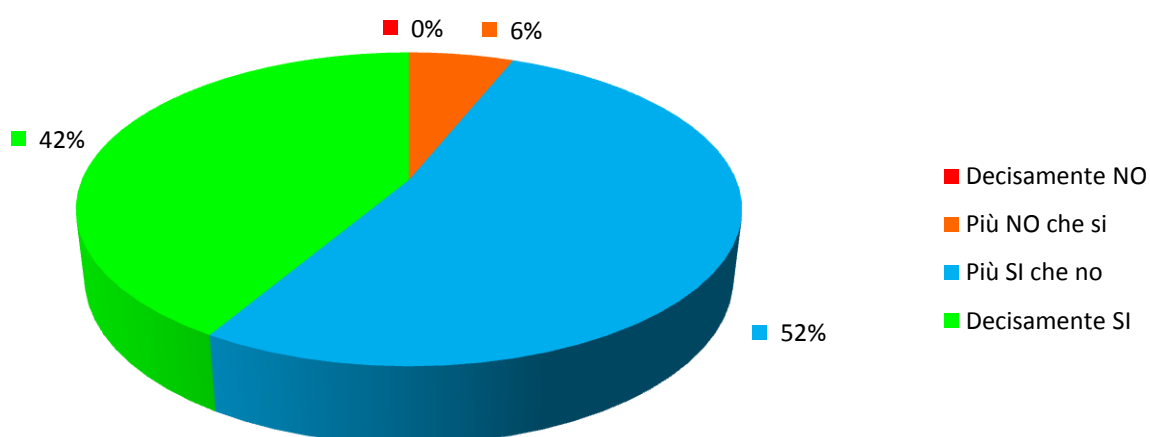
Decisamente NO	Più NO che si	Più SI che no	Decisamente SI	Totali
7	21	103	46	177
3.95%	11.86%	58.19%	25.99%	100.00%

7) Hai svolto attività di tirocinio o stage organizzate dal corso di studio?



Si	No ²	Totali
164	13	177
92.66%	7.34%	100.00%

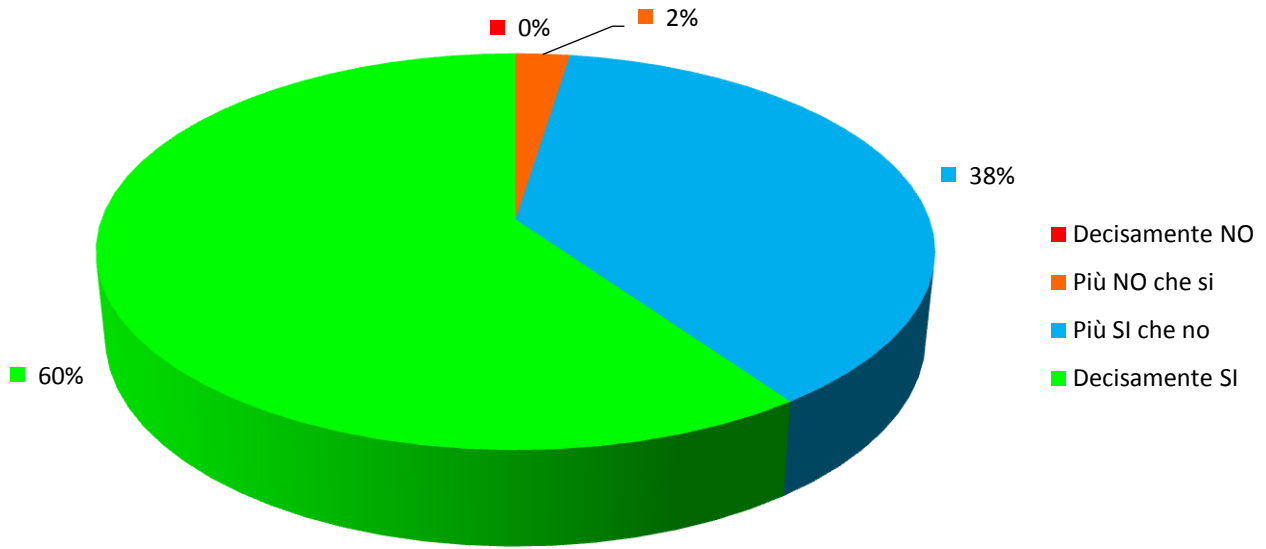
8) Valuti positivamente il supporto fornito dalla tua università?



Decisamente NO	Più NO che si	Più SI che no	Decisamente SI	Totali
0	10	86	68	164
0.00%	6.10%	52.44%	41.46%	100.00%

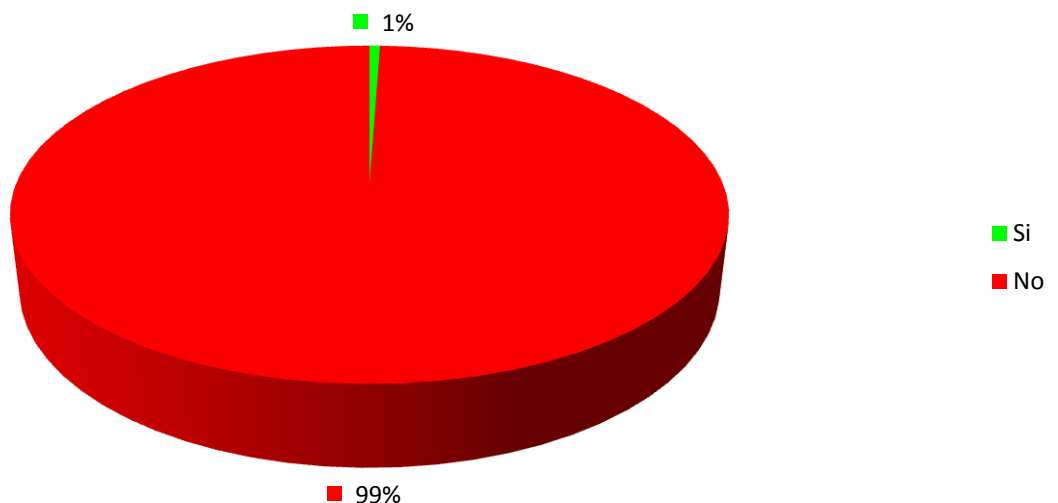
² Non risponde alle domande 8 e 9

9) Valuti positivamente l'esperienza?



Decisamente NO	Più NO che si	Più SI che no	Decisamente SI	Totali
0	4	62	98	164
0.00%	2.44%	37.80%	59.76%	100.00%

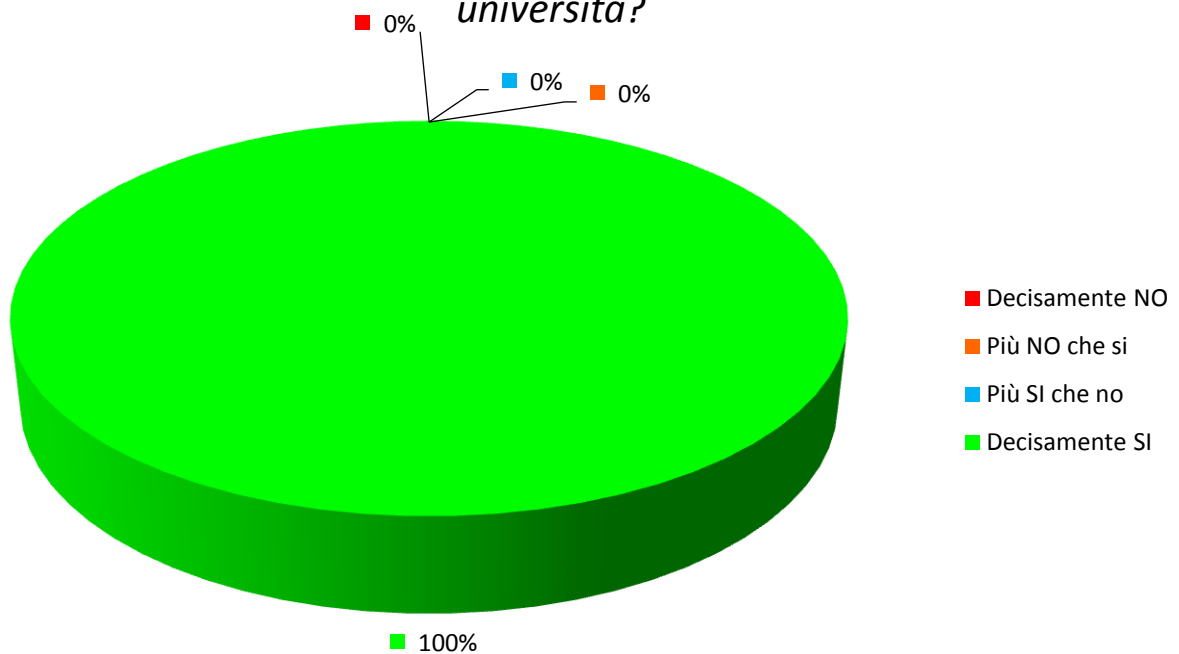
10) Hai effettuato parte del corso di studio all'estero?



Si	No ³	Totali
1	176	177
0.56%	99.44%	100.00%

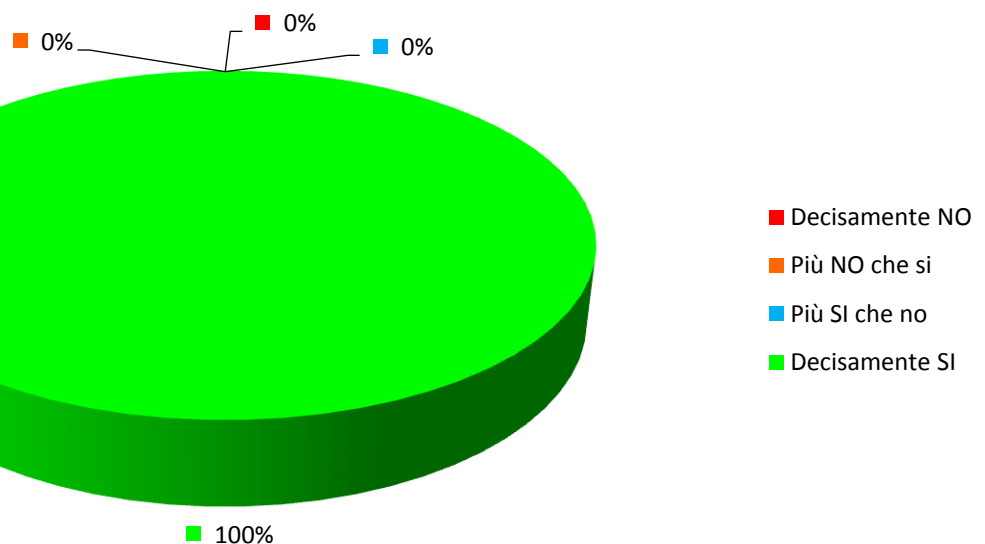
³ Non risponde alle domande 11 e 12

11) Valuti positivamente il supporto fornito dalla tua università?



Decisamente NO	Più NO che si	Più SI che no	Decisamente SI	Totale
0	0	0	1	1
0.00%	0.00%	0.00%	100.00%	100.00%

12) Valuti positivamente l'esperienza?



Decisamente NO	Più NO che si	Più SI che no	Decisamente SI	Totale
0	0	0	1	1
0.00%	0.00%	0.00%	100.00%	100.00%