

Scheda Unica Annuale - Soddisfazione per il corso di studio concluso e condizione occupazionale dei laureati

Opzioni:

I dati **includono** i laureati di [corsi equivalenti del 509](#).

I dati sono confrontati con il totale sull'**ateneo** (stessa tipologia di corso).

Soddisfazione per il corso di studio concluso

dati aggiornati ad aprile 2019

Ateneo: **Università degli Studi 'Suor Orsola Benincasa' di NAPOLI - laurea magistrale a ciclo unico**

Classe: **scienze della formazione primaria (LM-85bis)**

Corso: **scienze della formazione primaria (LM-85bis)**

Laureati nell'anno solare 2018 (*valori assoluti*)

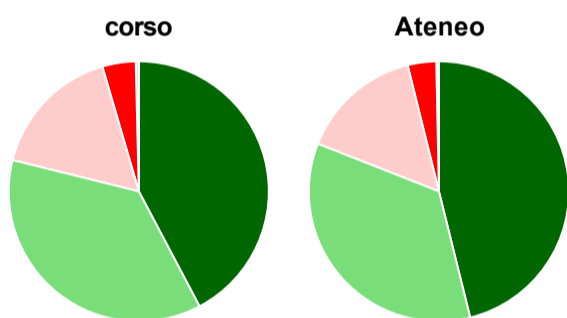
Laureati: **317**

Intervistati: **290**

Collettivo esaminato^(a): **288** [scheda di dettaglio](#)

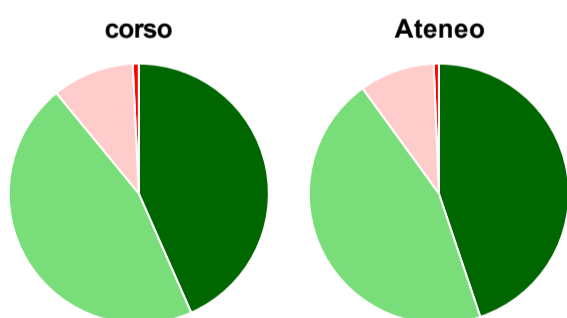
(a) Per una migliore confrontabilità della documentazione, si riportano i dati relativi ai **solli laureati che si sono iscritti al corso di laurea in anni recenti**, cioè a partire dal 2012: 288 di cui 265 intervistati.

Hanno frequentato regolarmente



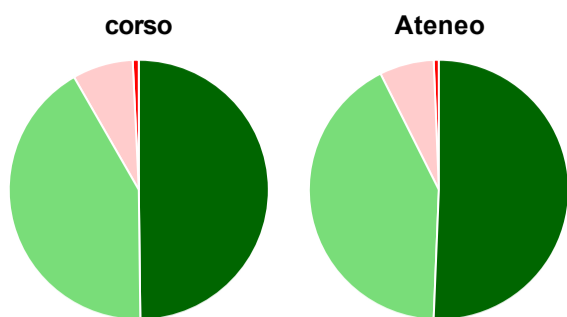
	corso	Ateneo
più del 75% degli insegnamenti previsti	42,3%	46,1%
tra il 50% e il 75%	36,6%	34,8%
tra il 25% e il 50%	16,6%	15,2%
meno del 25%	4,2%	3,5%
non rispondono	0,4%	0,3%
Totale	100%	100%

Hanno ritenuto il carico di studio degli insegnamenti adeguato alla durata del corso di studio



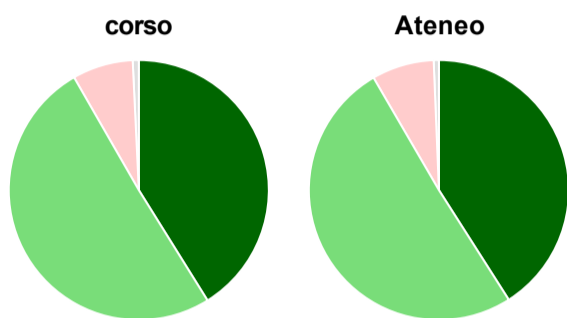
	corso	Ateneo
decisamente sì	43,4%	44,8%
più sì che no	45,7%	45,2%
più no che sì	10,2%	9,4%
decisamente no	0,8%	0,6%
non rispondono	-	-
Totale	100%	100%

Hanno ritenuto l'organizzazione degli esami (appelli, orari, informazioni, prenotazioni, ...) soddisfacente



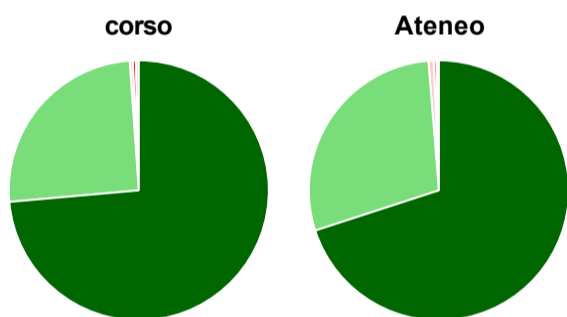
	corso	Ateneo
semprè o quasi semprè	49,8%	50,6%
per piú della metà degli esami	41,9%	41,9%
per meno della metà degli esami	7,5%	6,8%
mai o quasi mai	0,8%	0,6%
non rispondono	-	-
Totale	100%	100%

Sono soddisfatti dei rapporti con i docenti in generale



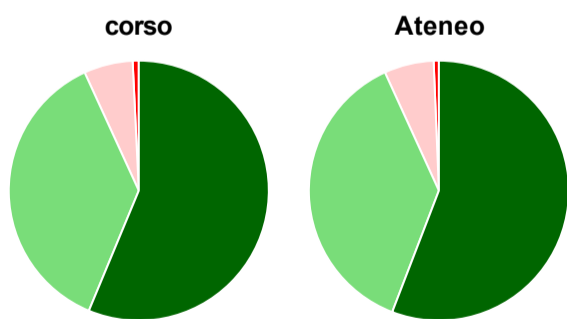
	corso	Ateneo
decisamente sí	41,1%	41,0%
piú sí che no	50,6%	50,6%
piú no che sí	7,5%	7,7%
decisamente no	-	-
non rispondono	0,8%	0,6%
Totale	100%	100%

Sono complessivamente soddisfatti del corso di laurea



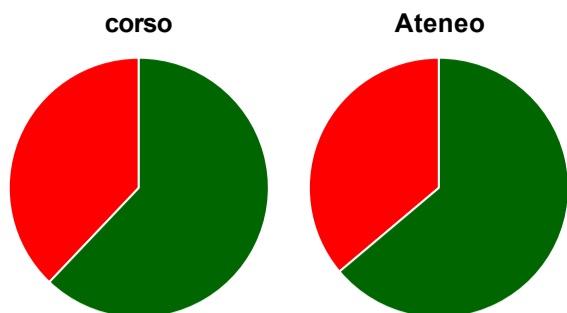
	corso	Ateneo
decisamente sí	73,6%	70,0%
piú sí che no	25,3%	28,7%
piú no che sí	0,4%	0,6%
decisamente no	0,4%	0,3%
non rispondono	0,4%	0,3%
Totale	100%	100%

Valutazione delle aule



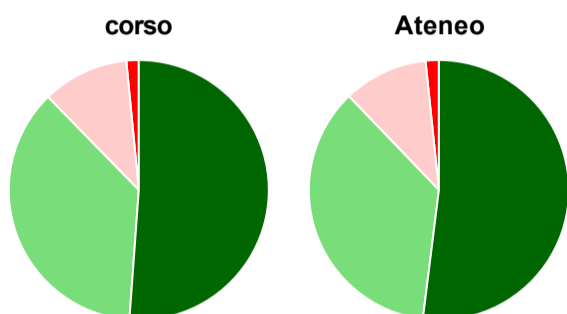
	corso	Ateneo
Hanno utilizzato le aule:	99,2%	99,4%
Valutazione (per 100 fruitori):		
semprè o quasi semprè adeguate	56,3%	55,8%
spesso adeguate	36,9%	37,3%
raramente adeguate	6,1%	6,2%
mai adeguate	0,8%	0,6%
Totale	100%	100%

Valutazione delle postazioni informatiche



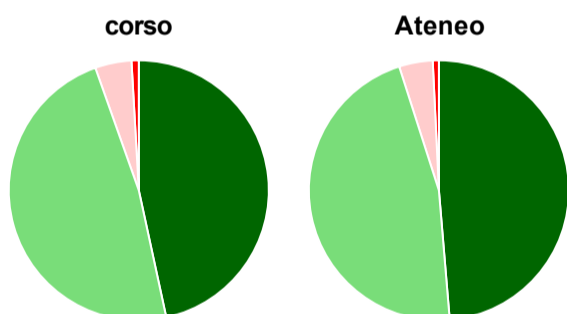
	corso	Ateneo
Hanno utilizzato le postazioni informatiche:	90,6%	91,9%
Valutazione (per 100 fruitori):		
in numero adeguato	62,1%	63,9%
in numero inadeguato	37,9%	36,1%
Totale	100%	100%

Valutazione delle attrezzature per le altre attività didattiche (laboratori, attività pratiche, ...)



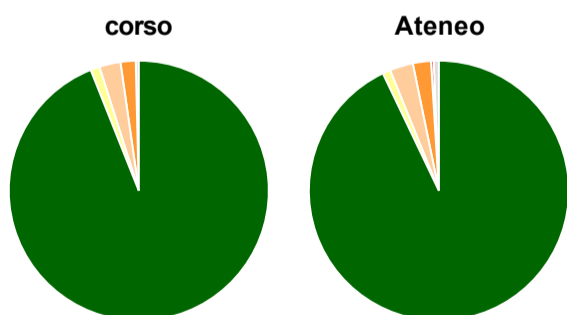
	corso	Ateneo
Hanno utilizzato le attrezzature per le altre attività didattiche (laboratori, attività pratiche, ...):	98,1%	98,1%
Valutazione (per 100 fruitori):		
sempre o quasi sempre adeguate	51,2%	52,0%
spesso adeguate	36,5%	35,9%
raramente adeguate	10,8%	10,5%
mai adeguate	1,5%	1,6%
Totale	100%	100%

Valutazione dei servizi di biblioteca (prestito/consultazione, orari di apertura, ...)



	corso	Ateneo
Hanno utilizzato i servizi di biblioteca (prestito/consultazione, orari di apertura, ...):	83,4%	84,8%
Valutazione (per 100 fruitori):		
decisamente positiva	46,6%	48,7%
abbastanza positiva	48,0%	46,4%
abbastanza negativa	4,5%	4,2%
decisamente negativa	0,9%	0,8%
Totale	100%	100%

Si iscriverebbero di nuovo all'università?



	corso	Ateneo
sì, allo stesso corso dell'Ateneo	94,0%	92,9%
sì, ma ad un altro corso dell'Ateneo	1,1%	1,0%
sì, allo stesso corso, ma in un altro Ateneo	2,6%	2,9%
sì, ma ad un altro corso e in un altro Ateneo	1,9%	2,3%
non si iscriverebbero più all'università	-	0,3%
non rispondono	0,4%	0,6%
Totale	100%	100%

Condizione occupazionale

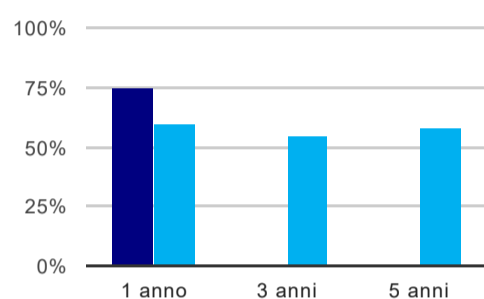
Anno di indagine: **2018**
dati aggiornati ad aprile 2019

Ateneo: **Università degli Studi 'Suor Orsola Benincasa' di NAPOLI - laurea magistrale a ciclo unico**
Classe: **scienze della formazione primaria (LM-85bis)**
Corso: **scienze della formazione primaria (LM-85bis)**

(valori assoluti)	Laureati	Intervistati	Collettivo esaminato ^(b)	
Laureati del 2017 a 1 anno:	209	154	120	scheda di dettaglio
Laureati del 2015 a 3 anni:	0	0	0	
Laureati del 2013 a 5 anni:	0	0	0	

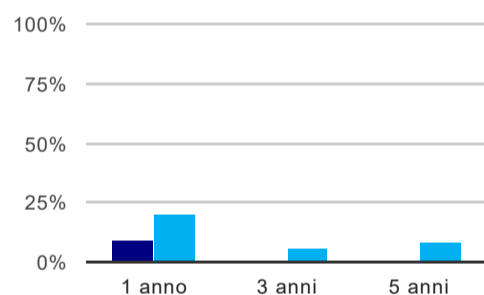
(b) Per una migliore confrontabilità della documentazione, si riportano i dati relativi ai **solli laureati che non lavoravano al momento della laurea**.

Tasso di occupazione⁽¹⁾



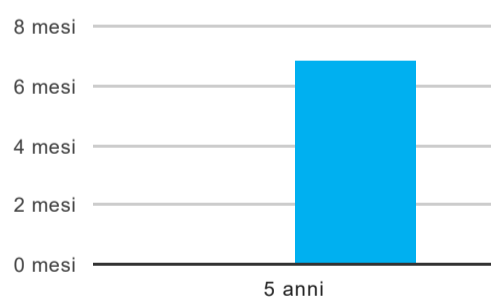
	1 anno	3 anni	5 anni
corso	75,0%		
Ateneo	60,5%	54,8%	57,9%

Laureati che non lavorano, non cercano lavoro, ma sono impegnati in un corso universitario o in un tirocinio/praticantato⁽²⁾



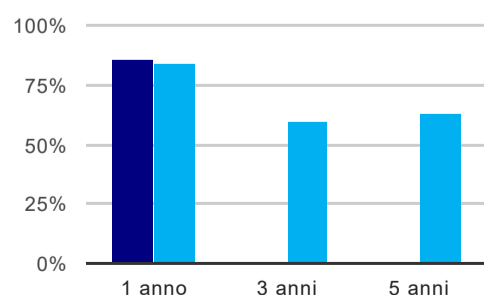
	1 anno	3 anni	5 anni
corso	9,2%		
Ateneo	20,3%	6,5%	7,9%

Tempi di ingresso nel mercato del lavoro, dall'inizio della ricerca al reperimento del primo lavoro (medie, in mesi)



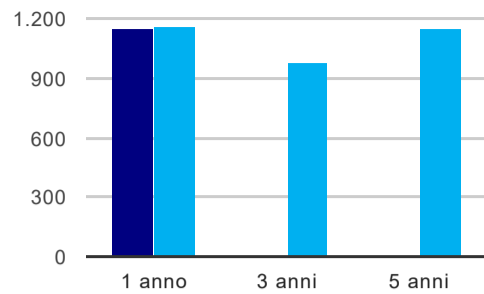
	1 anno	3 anni	5 anni
corso			
Ateneo			6,8 mesi

Occupati che, nel lavoro, utilizzano in misura elevata le competenze acquisite con la laurea



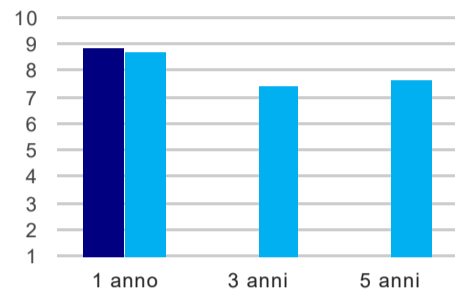
	1 anno	3 anni	5 anni
corso	86,0%		
Ateneo	84,0%	60,0%	63,2%

Retribuzione mensile netta (medie, in euro)



	1 anno	3 anni	5 anni
corso	1.154		
Ateneo	1.159	977	1.149

Soddisfazione per il lavoro svolto (medie, scala 1-10)



	1 anno	3 anni	5 anni
corso	8,9		
Ateneo	8,7	7,4	7,7

(1) sono considerati occupati tutti coloro che dichiarano di svolgere una qualsiasi attività, anche di formazione o non in regola, purché retribuita.

(2) sono compresi quanti risultano impegnati in dottorati di ricerca, scuole di specializzazione, master universitari e, per i laureati di primo livello, altri corsi di laurea (di qualunque tipo, compresi i corsi attivati presso una delle Istituzioni di Alta Formazione Artistica e Musicale).

Elenco dei corsi aggregati

scienze della formazione primaria (LM-85bis)

classe di laurea: scienze della formazione primaria (LM-85bis)

ordinamento 270 - codizione OFF.F 0630407312000002

sedì: NAPOLI - attivo dal 2011 al 2017

[scheda SUA](#)