

## Scheda Unica Annuale - Soddisfazione per il corso di studio concluso e condizione occupazionale dei laureati

### Opzioni:

I dati **includono** i laureati di [corsi equivalenti del 509](#).

I dati sono confrontati con il totale sull'**ateneo** (stessa tipologia di corso).

### Soddisfazione per il corso di studio concluso

dati aggiornati ad aprile 2020

Ateneo: **Università degli Studi 'Suor Orsola Benincasa' di NAPOLI - laurea magistrale a ciclo unico**

Classe: **scienze della formazione primaria (LM-85bis)**

Corso: **scienze della formazione primaria (LM-85bis)**

Laureati nell'anno solare 2019 (*valori assoluti*)

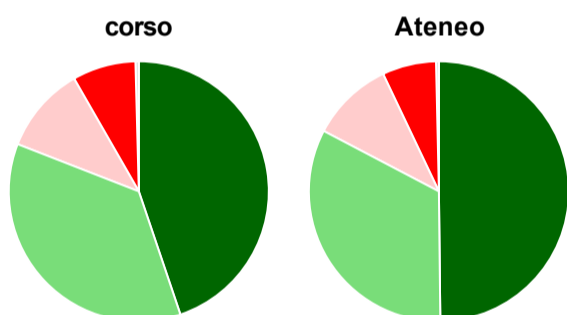
Laureati: **284**

Intervistati: **259**

Collettivo esaminato<sup>(a)</sup>: **265** [scheda di dettaglio](#)

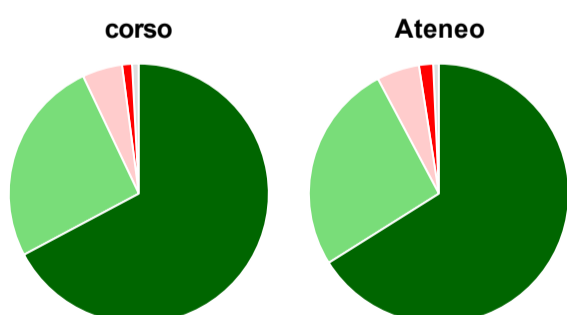
(a) Per una migliore confrontabilità della documentazione, si riportano i dati relativi ai **solli laureati che si sono iscritti al corso di laurea in anni recenti**, cioè a partire dal 2013: 265 di cui 241 intervistati.

#### Hanno frequentato regolarmente



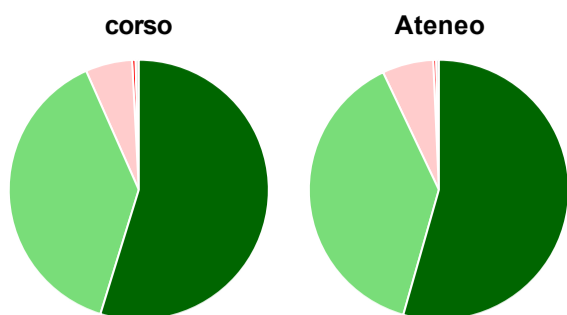
	corso	Ateneo
più del 75% degli insegnamenti previsti	44,8%	49,8%
tra il 50% e il 75%	36,1%	32,9%
tra il 25% e il 50%	10,8%	10,2%
meno del 25%	7,9%	6,7%
non rispondono	0,4%	0,4%
<b>Totale</b>	<b>100%</b>	<b>100%</b>

#### Hanno ritenuto il carico di studio degli insegnamenti adeguato alla durata del corso di studio



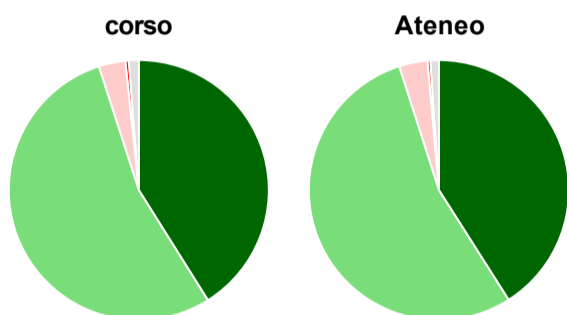
	corso	Ateneo
decisamente sì	67,2%	66,1%
più sì che no	25,7%	26,1%
più no che sì	5,0%	5,3%
decisamente no	1,2%	1,8%
non rispondono	0,8%	0,7%
<b>Totale</b>	<b>100%</b>	<b>100%</b>

### Hanno ritenuto l'organizzazione degli esami (appelli, orari, informazioni, prenotazioni, ...) soddisfacente



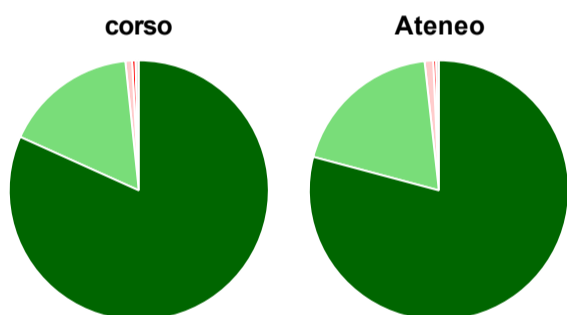
	corso	Ateneo
sempre o quasi sempre	54,8%	54,4%
per più della metà degli esami	38,6%	38,5%
per meno della metà degli esami	5,8%	6,4%
mai o quasi mai	0,4%	0,4%
non rispondono	0,4%	0,4%
<b>Totale</b>	<b>100%</b>	<b>100%</b>

### Sono soddisfatti dei rapporti con i docenti in generale



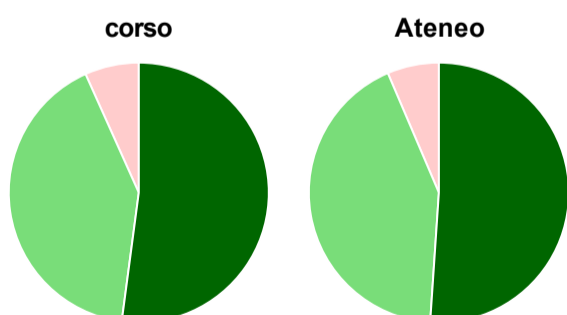
	corso	Ateneo
decisamente sì	41,1%	41,0%
più sì che no	53,9%	54,1%
più no che sì	3,3%	3,5%
decisamente no	0,4%	0,4%
non rispondono	1,2%	1,1%
<b>Totale</b>	<b>100%</b>	<b>100%</b>

### Sono complessivamente soddisfatti del corso di laurea



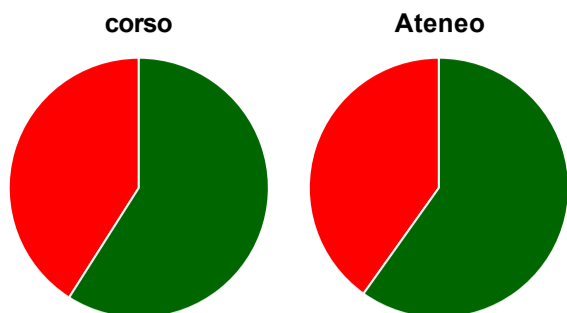
	corso	Ateneo
decisamente sì	81,7%	79,2%
più sì che no	16,6%	19,1%
più no che sì	0,8%	1,1%
decisamente no	0,4%	0,4%
non rispondono	0,4%	0,4%
<b>Totale</b>	<b>100%</b>	<b>100%</b>

### Valutazione delle aule



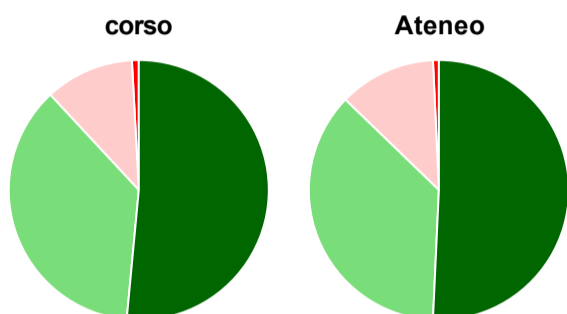
	corso	Ateneo
<b>Hanno utilizzato le aule:</b>	<b>98,8%</b>	<b>98,9%</b>
<b>Valutazione (per 100 fruitori):</b>		
sempre o quasi sempre adeguate	52,1%	51,1%
spesso adeguate	41,2%	42,5%
raramente adeguate	6,7%	6,4%
mai adeguate	-	-
<b>Totale</b>	<b>100%</b>	<b>100%</b>

### Valutazione delle postazioni informatiche



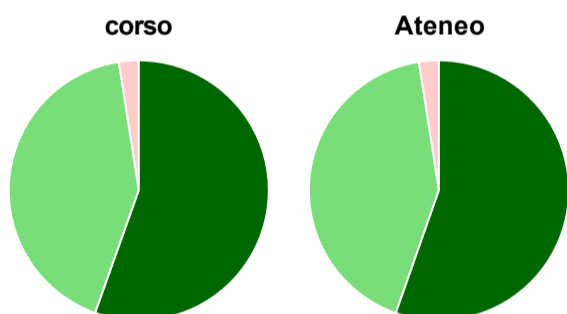
	corso	Ateneo
<b>Hanno utilizzato le postazioni informatiche:</b>	<b>92,1%</b>	<b>93,3%</b>
<b>Valutazione (per 100 fruitori):</b>		
in numero adeguato	59,0%	59,8%
in numero inadeguato	41,0%	40,2%
<b>Totale</b>	<b>100%</b>	<b>100%</b>

### Valutazione delle attrezzature per le altre attività didattiche (laboratori, attività pratiche, ...)



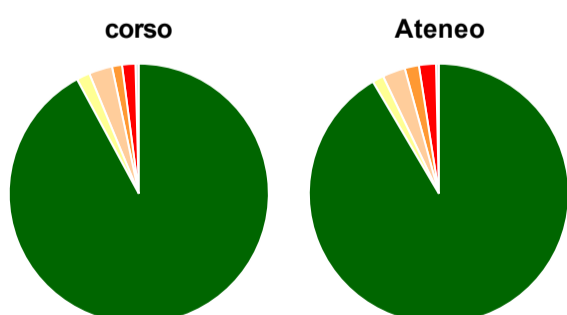
	corso	Ateneo
<b>Hanno utilizzato le attrezzature per le altre attività didattiche (laboratori, attività pratiche, ...):</b>	<b>97,5%</b>	<b>96,8%</b>
<b>Valutazione (per 100 fruitori):</b>		
sempre o quasi sempre adeguate	51,5%	50,7%
spesso adeguate	36,6%	36,5%
raramente adeguate	11,1%	12,0%
mai adeguate	0,9%	0,7%
<b>Totale</b>	<b>100%</b>	<b>100%</b>

### Valutazione dei servizi di biblioteca (prestito/consultazione, orari di apertura, ...)



	corso	Ateneo
<b>Hanno utilizzato i servizi di biblioteca (prestito/consultazione, orari di apertura, ...):</b>	<b>83,8%</b>	<b>85,5%</b>
<b>Valutazione (per 100 fruitori):</b>		
decisamente positiva	55,4%	55,4%
abbastanza positiva	42,1%	42,1%
abbastanza negativa	2,5%	2,5%
decisamente negativa	-	-
<b>Totale</b>	<b>100%</b>	<b>100%</b>

### Si iscriverebbero di nuovo all'università?



	corso	Ateneo
sì, allo stesso corso dell'Ateneo	92,1%	91,5%
sì, ma ad un altro corso dell'Ateneo	1,7%	1,4%
sì, allo stesso corso, ma in un altro Ateneo	2,9%	2,8%
sì, ma ad un altro corso e in un altro Ateneo	1,2%	1,8%
non si iscriverebbero più all'università	1,7%	2,1%
non rispondono	0,4%	0,4%
<b>Totale</b>	<b>100%</b>	<b>100%</b>

# Condizione occupazionale

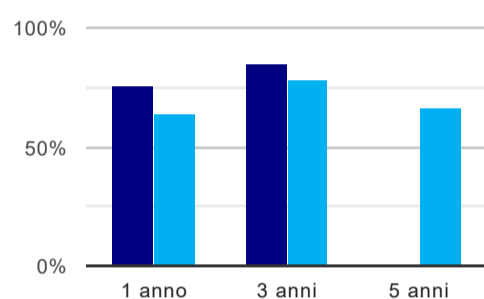
Anno di indagine: **2019**  
dati aggiornati ad aprile 2020

Ateneo: **Università degli Studi 'Suor Orsola Benincasa' di NAPOLI - laurea magistrale a ciclo unico**  
Classe: **scienze della formazione primaria (LM-85bis)**  
Corso: **scienze della formazione primaria (LM-85bis)**

(valori assoluti)	Laureati	Intervistati	Collettivo esaminato <sup>(b)</sup>	
Laureati del 2018 a 1 anno:	285	215	175	<a href="#">scheda di dettaglio</a>
Laureati del 2016 a 3 anni:	145	98	81	<a href="#">scheda di dettaglio</a>
Laureati del 2014 a 5 anni:	0	0	0	

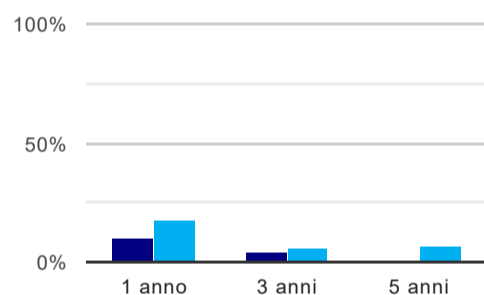
(b) Per una migliore confrontabilità della documentazione, si riportano i dati relativi ai **solli laureati che non lavoravano al momento della laurea**.

## Tasso di occupazione<sup>(1)</sup>



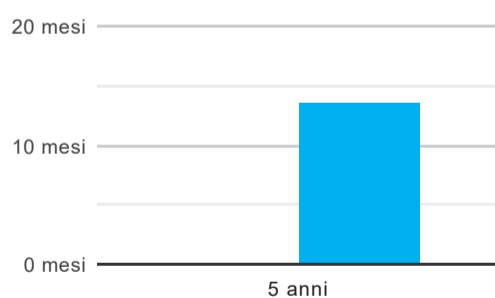
	1 anno	3 anni	5 anni
corso	76,0%	85,2%	
Ateneo	64,3%	78,3%	65,9%

## Laureati che non lavorano, non cercano lavoro, ma sono impegnati in un corso universitario o in un tirocinio/praticantato<sup>(2)</sup>



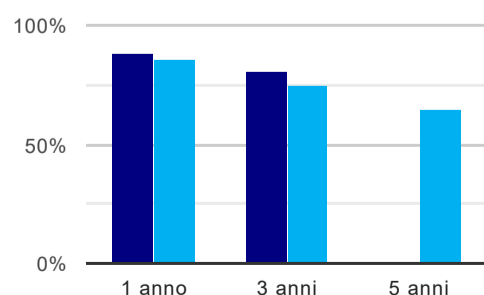
	1 anno	3 anni	5 anni
corso	9,7%	3,7%	
Ateneo	18,1%	5,8%	6,8%

## Tempi di ingresso nel mercato del lavoro, dall'inizio della ricerca al reperimento del primo lavoro (medie, in mesi)



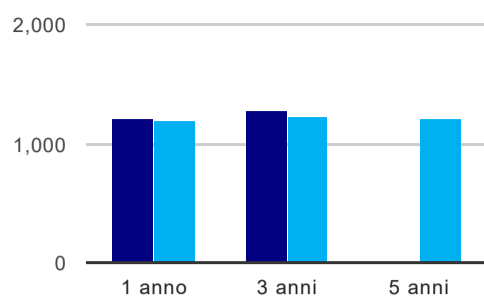
	1 anno	3 anni	5 anni
corso			
Ateneo			13,7 mesi

## Occupati che, nel lavoro, utilizzano in misura elevata le competenze acquisite con la laurea



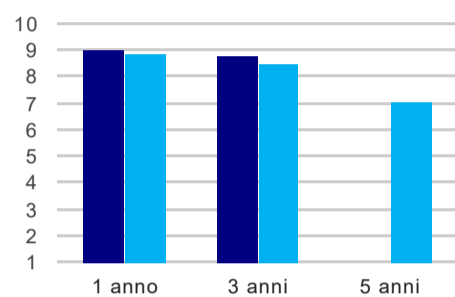
	1 anno	3 anni	5 anni
corso	88,4%	80,9%	
Ateneo	86,2%	75,0%	65,4%

### Retribuzione mensile netta (medie, in euro)



	1 anno	3 anni	5 anni
corso	1.216	1.281	
Ateneo	1.186	1.233	1.208

### Soddisfazione per il lavoro svolto (medie, scala 1-10)



	1 anno	3 anni	5 anni
corso	9,0	8,8	
Ateneo	8,9	8,5	7,0

(1) sono considerati occupati tutti coloro che dichiarano di svolgere una qualsiasi attività, anche di formazione o non in regola, purché retribuita.

(2) sono compresi quanti risultano impegnati in dottorati di ricerca, scuole di specializzazione, master universitari e, per i laureati di primo livello, altri corsi di laurea (di qualunque tipo, compresi i corsi attivati presso una delle Istituzioni di Alta Formazione Artistica e Musicale).

#### Elenco dei corsi aggregati

##### scienze della formazione primaria (LM-85bis)

classe di laurea: scienze della formazione primaria (LM-85bis)

ordinamento 270 - codizione OFF.F 0630407312000002

sedì: NAPOLI - attivo dal 2011

[scheda SUA](#)