



Corso di laurea magistrale in
**Psicologia: risorse umane, ergonomia cognitiva,
neuroscienze cognitive**

Opinioni dei laureandi

Periodo ottobre 2016/aprile 2017

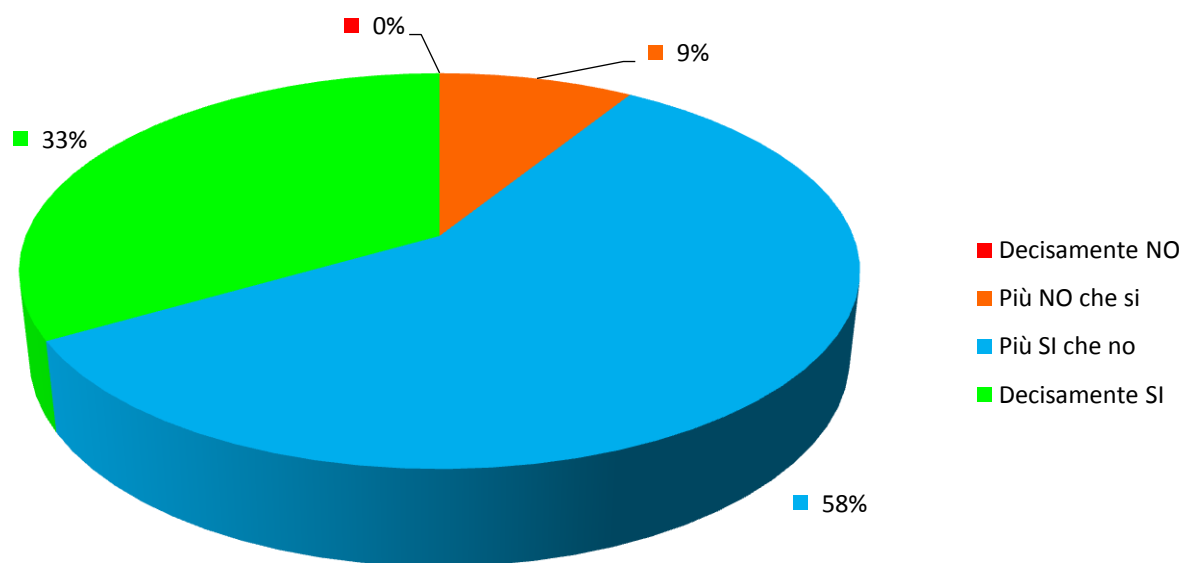
Numero complessivo dei questionari compilati: 45

(secondo Documento AVA 9 gennaio 2013 - allegato IX - scheda 5)

Scheda n. 5 - Compilata dai laureandi prima della discussione della tesi o della prova finale

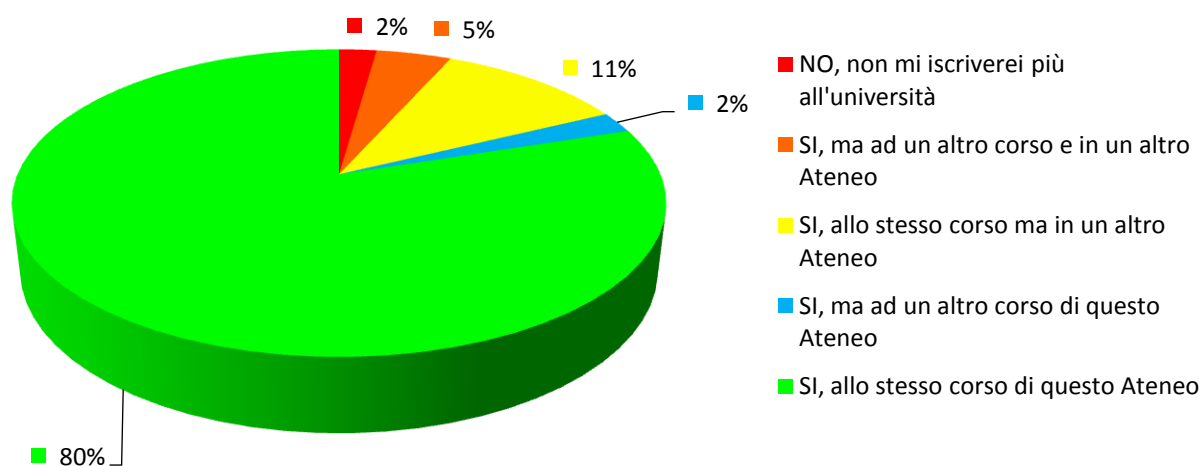
- 1)** *Quanti insegnamenti, tra quelli previsti dal tuo corso di studi, hai frequentato regolarmente?*
(N.B.: i laureandi che rispondono "1-25% (quasi nessuno)" non rispondono alle domande 2 e 3)
- 2)** *Qual è il tuo giudizio sulle aule in cui si sono svolte le lezioni e le esercitazioni?*
- 3)** *Qual è il tuo giudizio sui laboratori?*
- 4)** *Qual è il tuo giudizio sui servizi di biblioteca (accesso al prestito e alla consultazione, orari di apertura, ecc.)?*
- 5)** *Qual è il tuo giudizio sulle attrezzature informatiche?*
- 6)** *Il carico di studio degli insegnamenti è adeguato alla durata del corso di studio?*
- 7)** *Hai svolto attività di tirocinio o stage organizzate dal corso di studio?*
(N.B.: i laureandi che rispondono "No" non rispondono alle domande 8 e 9)
- 8)** *Valuti positivamente il supporto fornito dalla tua università?*
- 9)** *Valuti positivamente l'esperienza?*
- 10)** *Hai effettuato parte del corso di studio all'estero?*
(N.B.: i laureandi che rispondono "No" non rispondono alle domande 11 e 12)
- 11)** *Valuti positivamente il supporto fornito dalla tua università?*
- 12)** *Valuti positivamente l'esperienza?*
- 13)** *Sei complessivamente soddisfatto/a del corso di studi?*
- 14)** *Se potessi tornare indietro ti iscriveresti nuovamente all'università?*

13) Sei complessivamente soddisfatto/a del corso di studi?



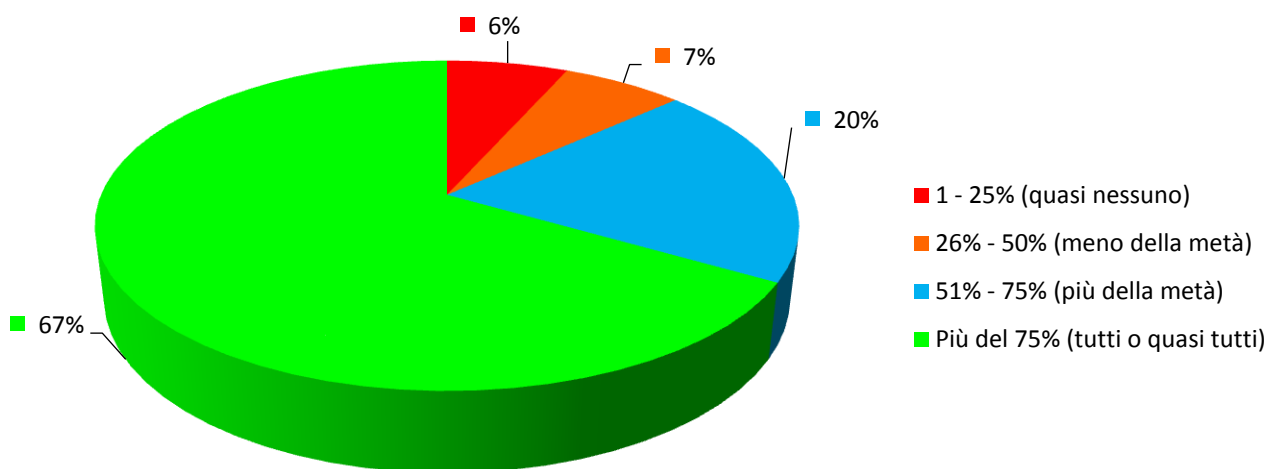
Decisamente NO	Più NO che si	Più SI che no	Decisamente SI	Totali
0	4	26	15	45
0.00%	8.89%	57.78%	33.33%	100.00%

14) Se potessi tornare indietro ti iscriveresti nuovamente all'università?



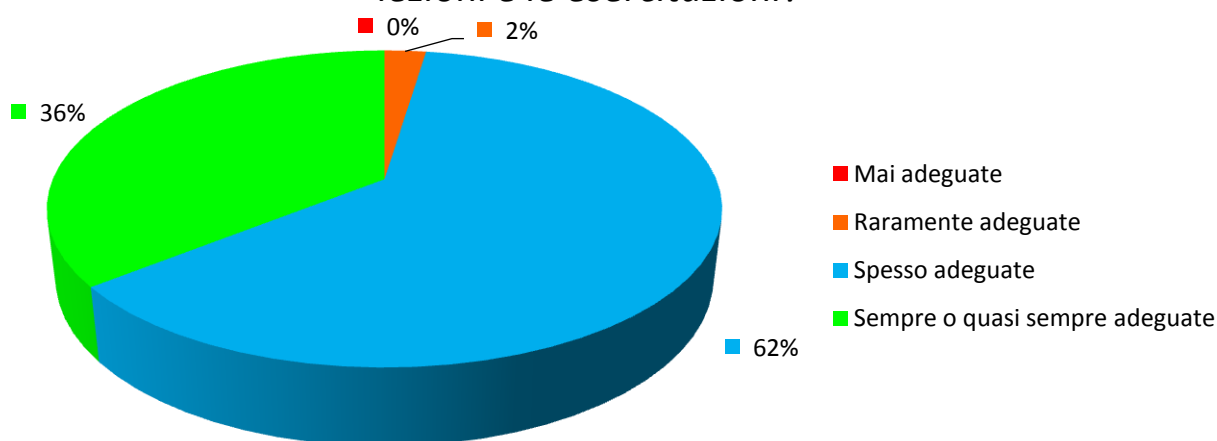
NO, non mi iscriverai più all'università	SI, ma ad un altro corso e in un altro Ateneo	SI, allo stesso corso ma in un altro Ateneo	SI, ma ad un altro corso di questo Ateneo	SI, allo stesso corso di questo Ateneo	Totali
1	2	5	1	36	45
2.22%	4.44%	11.11%	2.22%	80.00%	100.00%

1) Quanti insegnamenti, tra quelli previsti dal tuo corso di studi, hai frequentato regolarmente?



1 - 25% (quasi nessuno) ¹	26% - 50% (meno della metà)	51% - 75% (più della metà)	Più del 75% (tutti o quasi tutti)	Totali
3	3	9	30	45
6.67%	6.67%	20.00%	66.67%	100.00%

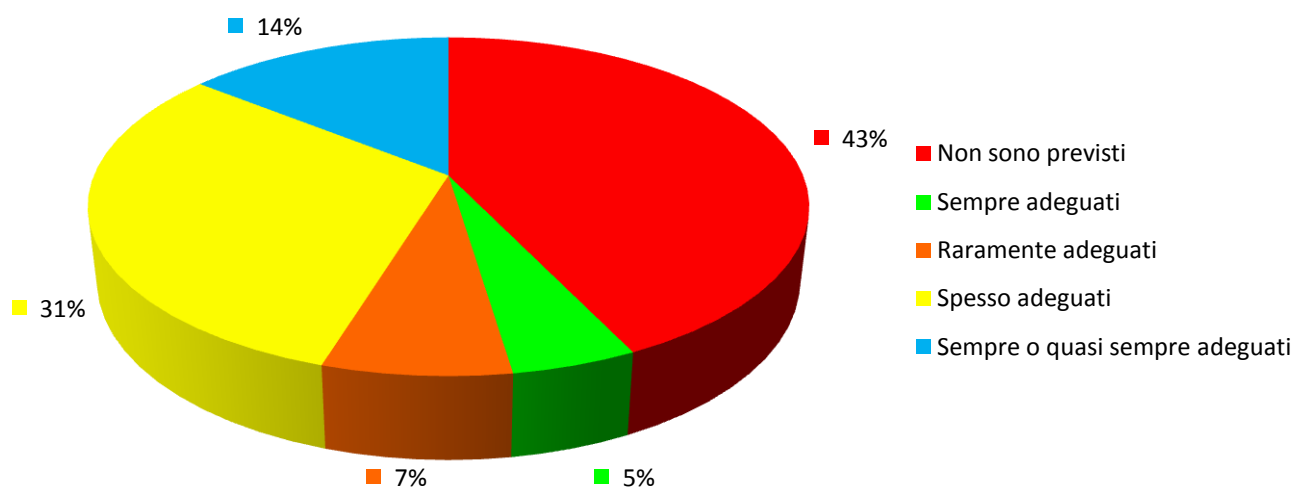
2) Qual è il tuo giudizio sulle aule in cui si sono svolte le lezioni e le esercitazioni?



Mai adeguate	Raramente adeguate	Spesso adeguate	Sempre o quasi sempre adeguate	Totali
0	1	26	15	42
0.00%	2.38%	61.90%	35.71%	100.00%

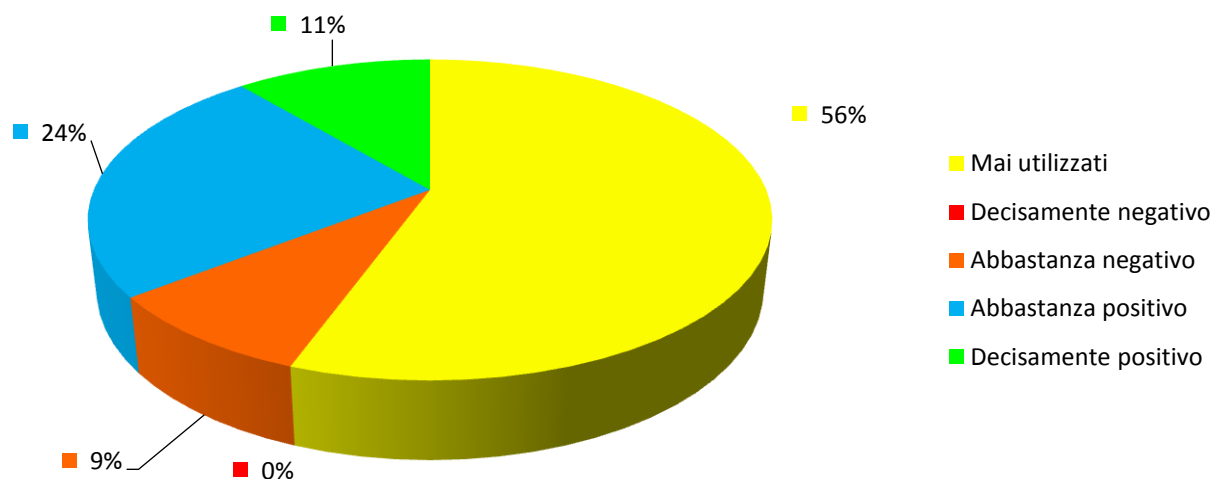
¹ Non risponde alle domande 2 e 3

3) Qual è il tuo giudizio sui laboratori?



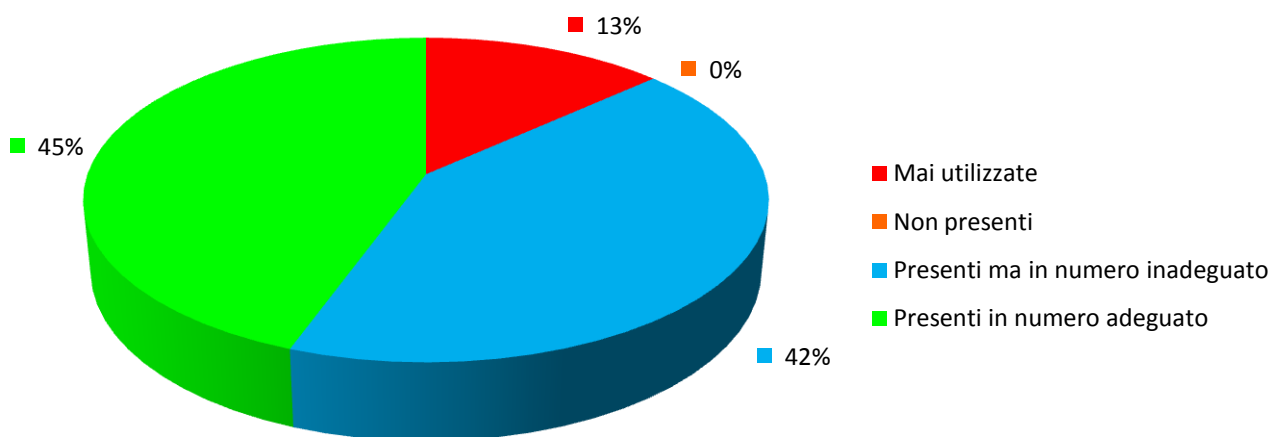
Non sono previsti	Sempre adeguati	Raramente adeguati	Spesso adeguati	Sempre o quasi sempre adeguati	Totali
18	2	3	13	6	42
42.86%	4.76%	7.14%	30.95%	14.29%	100.00%

4) Qual è il tuo giudizio sui servizi di biblioteca (accesso al prestito e alla consultazione, orari di apertura, ecc.)?



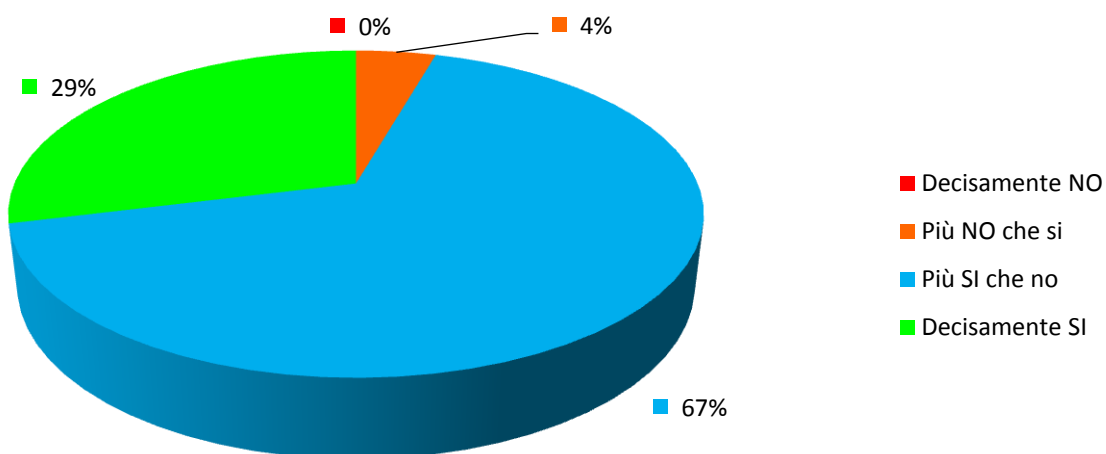
Mai utilizzati	Decisamente negativo	Abbastanza negativo	Abbastanza positivo	Decisamente positivo	Totali
25	0	4	11	5	45
55.56%	0.00%	8.89%	24.44%	11.11%	100.00%

5) Qual è il tuo giudizio sulle attrezzature informatiche?



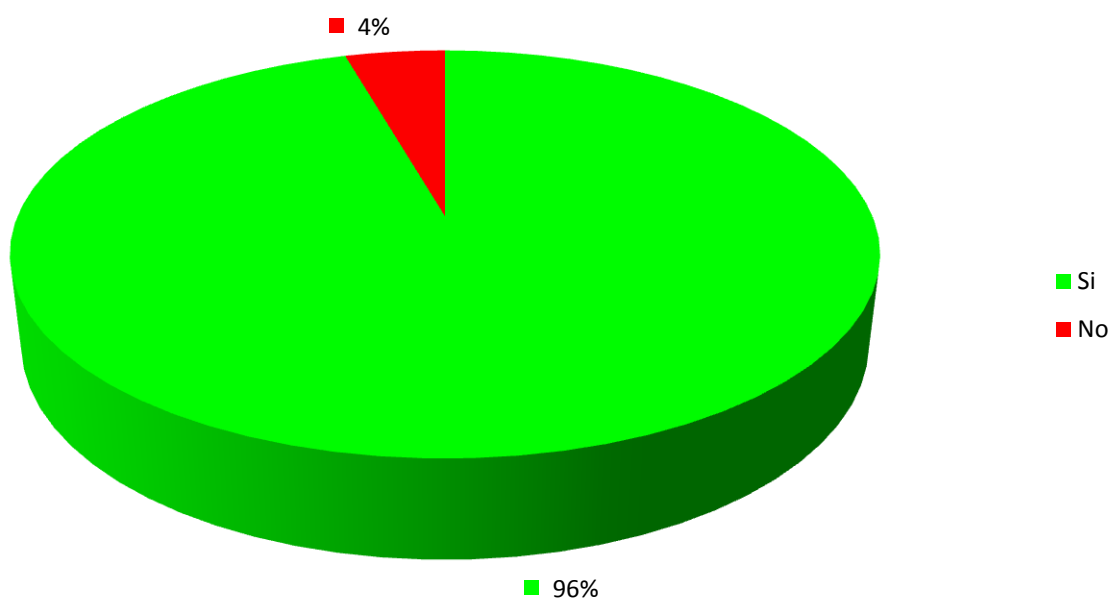
Mai utilizzate	Non presenti	Presenti ma in numero inadeguato	Presenti in numero adeguato	Totali
6	0	19	20	45
13.33%	0.00%	42.22%	44.44%	100.00%

6) Il carico di studio degli insegnamenti è adeguato alla durata del corso di studio?



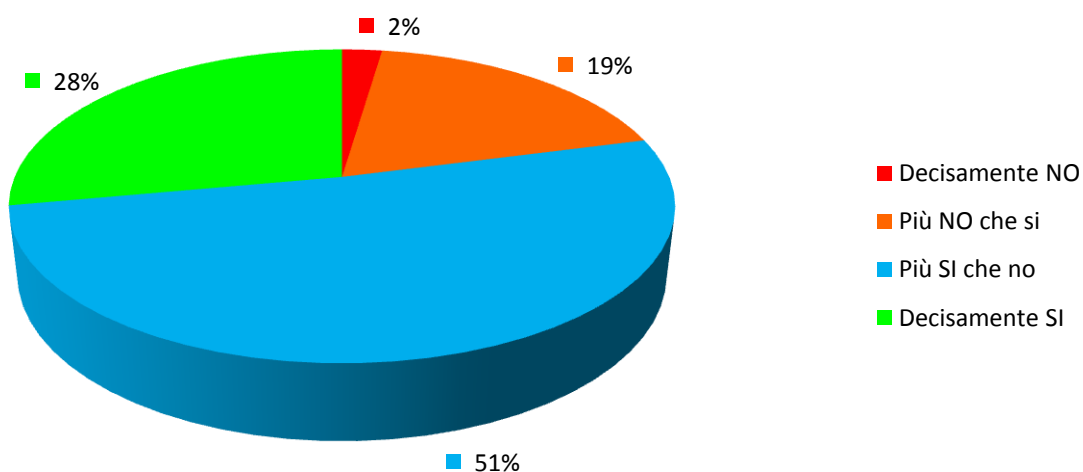
Decisamente NO	Più NO che si	Più SI che no	Decisamente SI	Totali
0	2	30	13	45
0.00%	4.44%	66.67%	28.89%	100.00%

7) Hai svolto attività di tirocinio o stage organizzate dal corso di studio?



Si	No ²	Totali
43	2	45
95.56%	4.44%	100.00%

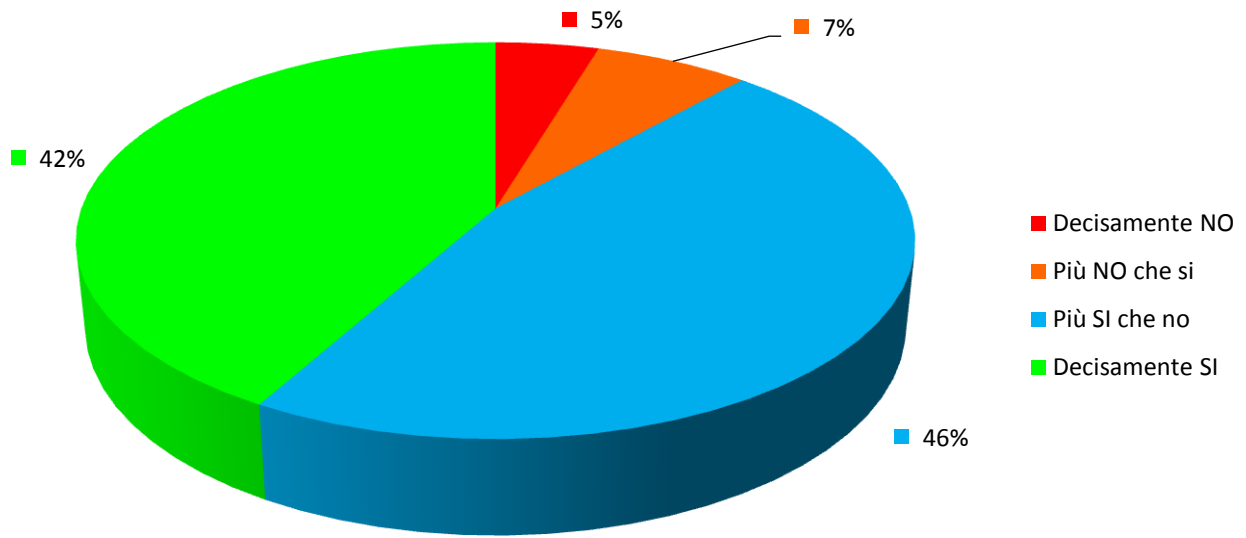
8) Valuti positivamente il supporto fornito dalla tua università?



Decisamente NO	Più NO che si	Più SI che no	Decisamente SI	Totali
1	8	22	12	43
2.33%	18.60%	51.16%	27.91%	100.00%

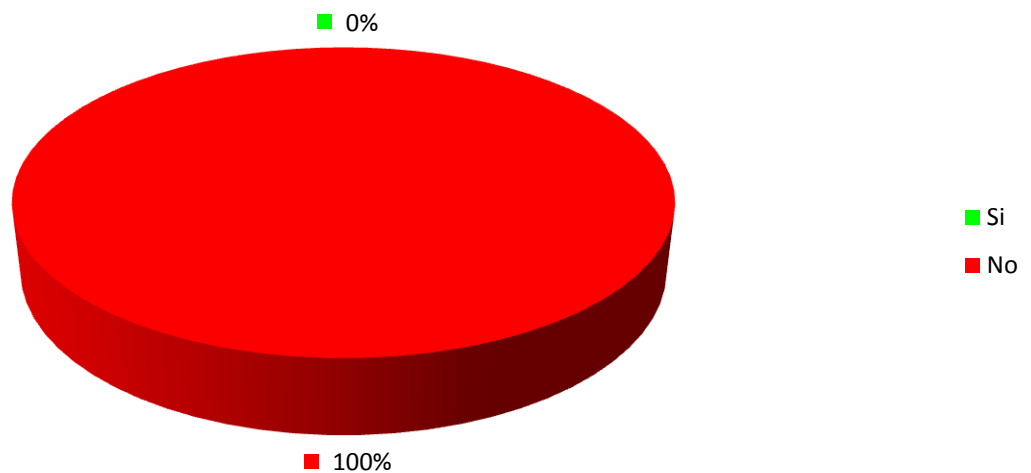
² Non risponde alle domande 8 e 9

9) Valuti positivamente l'esperienza?



Decisamente NO	Più NO che si	Più SI che no	Decisamente SI	Totali
2	3	20	18	43
4.65%	6.98%	46.51%	41.86%	100.00%

10) Hai effettuato parte del corso di studio all'estero?



Si	No ³	Totali
0	45	45
0.00%	100.00%	100.00%

³ Non risponde alle domande 11 e 12