

Scheda Unica Annuale - Soddisfazione per il corso di studio concluso e condizione occupazionale dei laureati

Opzioni:

I dati **includono** i laureati di [corsi equivalenti del 509](#).

I dati sono confrontati con il totale sull'**ateneo** (stessa tipologia di corso).

Soddisfazione per il corso di studio concluso

dati aggiornati ad aprile 2019

Ateneo: **Università degli Studi 'Suor Orsola Benincasa' di NAPOLI - laurea magistrale biennale**

Classe: **psicologia (LM-51)**

Corso: **psicologia: risorse umane, ergonomia cognitiva, neuroscienze cognitive (LM-51)**

Laureati nell'anno solare 2018 (*valori assoluti*)

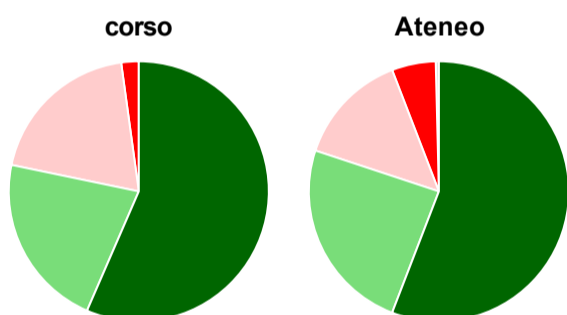
Laureati: **56**

Intervistati: **49**

Collettivo esaminato^(a): **53** [scheda di dettaglio](#)

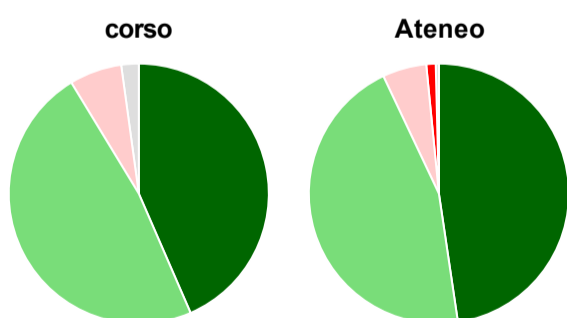
(a) Per una migliore confrontabilità della documentazione, si riportano i dati relativi ai **solli laureati che si sono iscritti al corso di laurea in anni recenti**, cioè a partire dal 2015: 53 di cui 46 intervistati.

Hanno frequentato regolarmente



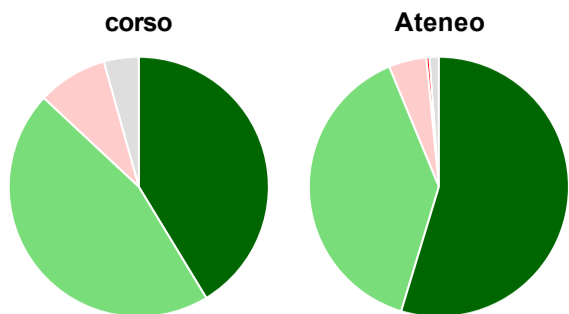
	corso	Ateneo
■ più del 75% degli insegnamenti previsti	56,5%	55,9%
■ tra il 50% e il 75%	21,7%	24,2%
■ tra il 25% e il 50%	19,6%	14,1%
■ meno del 25%	2,2%	5,5%
■ non rispondono	-	0,4%
Totale	100%	100%

Hanno ritenuto il carico di studio degli insegnamenti adeguato alla durata del corso di studio



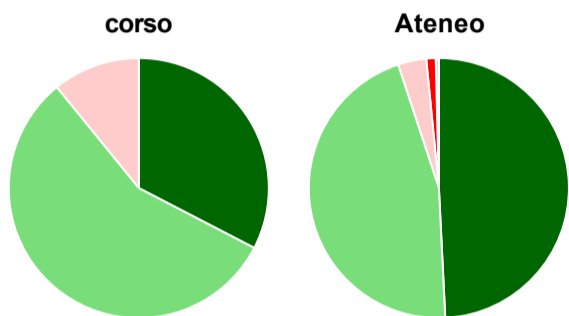
	corso	Ateneo
■ decisamente sì	43,5%	47,7%
■ più sì che no	47,8%	45,3%
■ più no che sì	6,5%	5,5%
■ decisamente no	-	1,2%
■ non rispondono	2,2%	0,4%
Totale	100%	100%

Hanno ritenuto l'organizzazione degli esami (appelli, orari, informazioni, prenotazioni, ...) soddisfacente



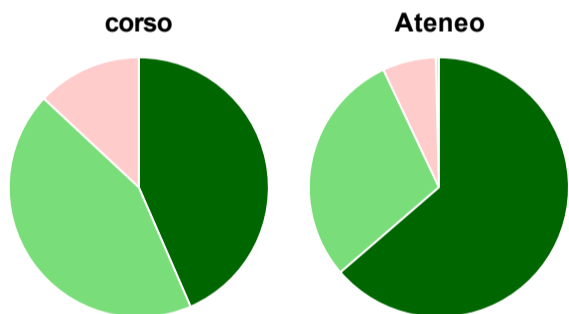
	corso	Ateneo
sempre o quasi sempre	41,3%	54,7%
per più della metà degli esami	45,7%	39,1%
per meno della metà degli esami	8,7%	4,7%
mai o quasi mai	-	0,4%
non rispondono	4,3%	1,2%
Totale	100%	100%

Sono soddisfatti dei rapporti con i docenti in generale



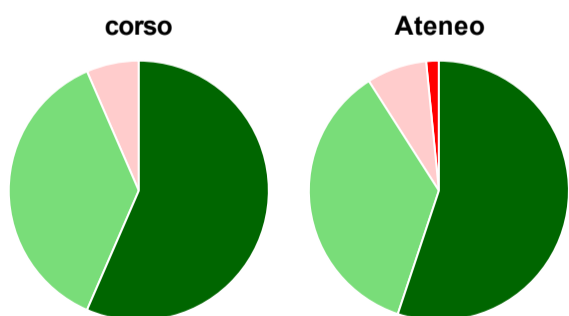
	corso	Ateneo
decisamente sì	32,6%	49,2%
più sì che no	56,5%	45,7%
più no che sì	10,9%	3,5%
decisamente no	-	1,2%
non rispondono	-	0,4%
Totale	100%	100%

Sono complessivamente soddisfatti del corso di laurea



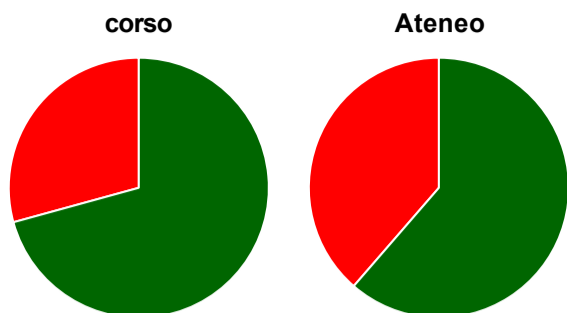
	corso	Ateneo
decisamente sì	43,5%	63,7%
più sì che no	43,5%	29,3%
più no che sì	13,0%	6,6%
decisamente no	-	-
non rispondono	-	0,4%
Totale	100%	100%

Valutazione delle aule



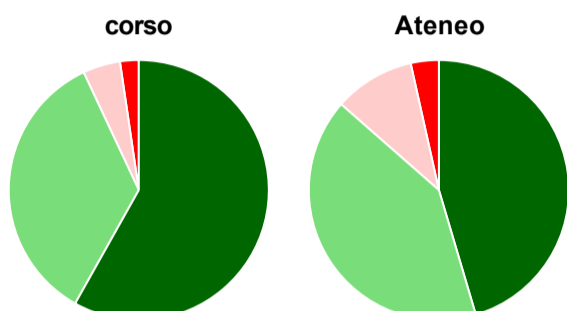
	corso	Ateneo
Hanno utilizzato le aule:	100,0%	99,2%
Valutazione (per 100 fruitori):		
sempre o quasi sempre adeguate	56,5%	55,1%
spesso adeguate	37,0%	35,8%
raramente adeguate	6,5%	7,5%
mai adeguate	-	1,6%
Totale	100%	100%

Valutazione delle postazioni informatiche



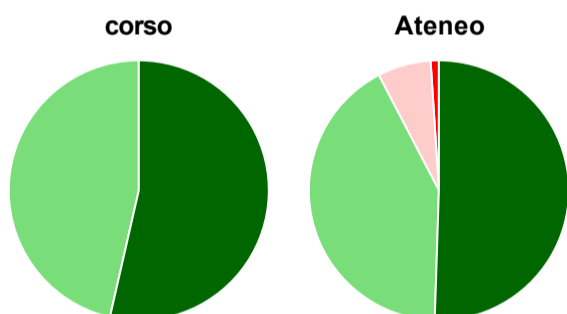
	corso	Ateneo
Hanno utilizzato le postazioni informatiche:	89,1%	85,9%
Valutazione (per 100 fruitori):		
in numero adeguato	70,7%	61,4%
in numero inadeguato	29,3%	38,6%
Totale	100%	100%

Valutazione delle attrezzature per le altre attività didattiche (laboratori, attività pratiche, ...)



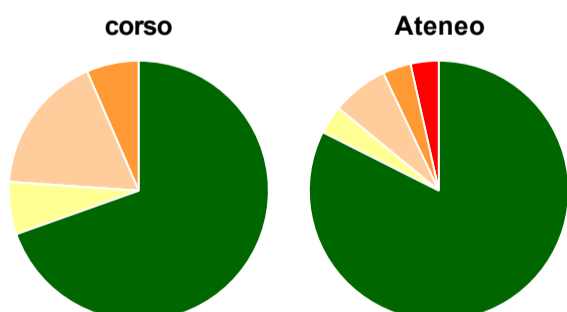
	corso	Ateneo
Hanno utilizzato le attrezzature per le altre attività didattiche (laboratori, attività pratiche, ...):	93,5%	89,5%
Valutazione (per 100 fruitori):		
sempre o quasi sempre adeguate	58,1%	45,4%
spesso adeguate	34,9%	41,0%
raramente adeguate	4,7%	10,0%
mai adeguate	2,3%	3,5%
Totale	100%	100%

Valutazione dei servizi di biblioteca (prestito/consultazione, orari di apertura, ...)



	corso	Ateneo
Hanno utilizzato i servizi di biblioteca (prestito/consultazione, orari di apertura, ...):	60,9%	76,6%
Valutazione (per 100 fruitori):		
decisamente positiva	53,6%	50,5%
abbastanza positiva	46,4%	41,8%
abbastanza negativa	-	6,6%
decisamente negativa	-	1,0%
Totale	100%	100%

Si iscriverebbero di nuovo all'università?



	corso	Ateneo
sì, allo stesso corso dell'Ateneo	69,6%	82,4%
sì, ma ad un altro corso dell'Ateneo	6,5%	3,5%
sì, allo stesso corso, ma in un altro Ateneo	17,4%	7,0%
sì, ma ad un altro corso e in un altro Ateneo	6,5%	3,5%
non si iscriverebbero più all'università	-	3,5%
non rispondono	-	-
Totale	100%	100%

Condizione occupazionale

Anno di indagine: **2018**
dati aggiornati ad aprile 2019

Ateneo: **Università degli Studi 'Suor Orsola Benincasa' di NAPOLI - laurea magistrale biennale**

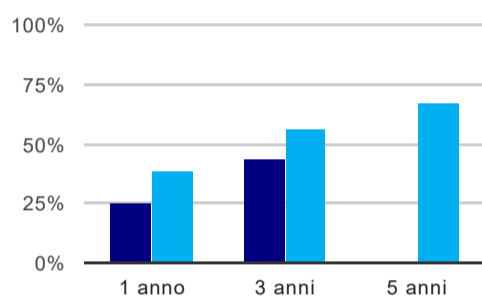
Classe: **psicologia (LM-51)**

Corso: **psicologia: risorse umane, ergonomia cognitiva, neuroscienze cognitive (LM-51)**

(valori assoluti)	Laureati	Intervistati	Collettivo esaminato ^(b)	
Laureati del 2017 a 1 anno:	74	57	52	scheda di dettaglio
Laureati del 2015 a 3 anni:	25	19	16	scheda di dettaglio
Laureati del 2013 a 5 anni:	0	0	0	

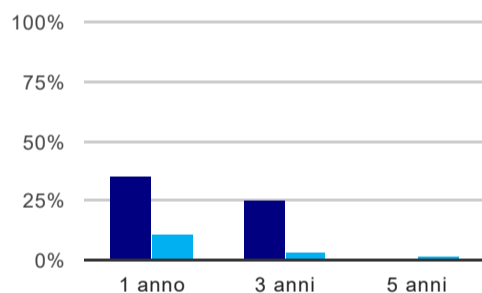
(b) Per una migliore confrontabilità della documentazione, si riportano i dati relativi ai **solli laureati che non lavoravano al momento della laurea**.

Tasso di occupazione⁽¹⁾



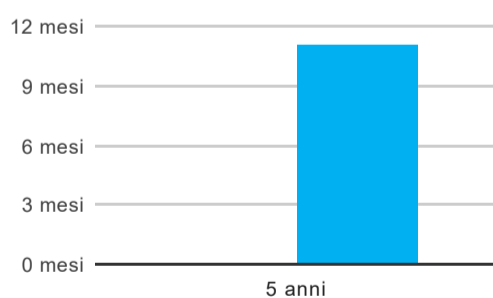
	1 anno	3 anni	5 anni
corso	25,0%	43,8%	
Ateneo	39,0%	56,3%	67,1%

Laureati che non lavorano, non cercano lavoro, ma sono impegnati in un corso universitario o in un tirocinio/praticantato⁽²⁾



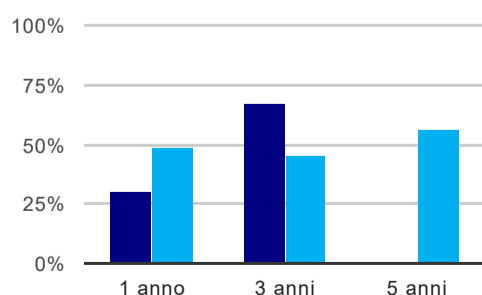
	1 anno	3 anni	5 anni
corso	34,6%	25,0%	
Ateneo	11,2%	3,5%	2,1%

Tempi di ingresso nel mercato del lavoro, dall'inizio della ricerca al reperimento del primo lavoro (medie, in mesi)



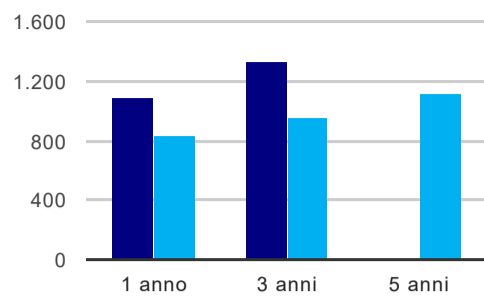
	1 anno	3 anni	5 anni
corso			
Ateneo			11,1 mesi

Occupati che, nel lavoro, utilizzano in misura elevata le competenze acquisite con la laurea



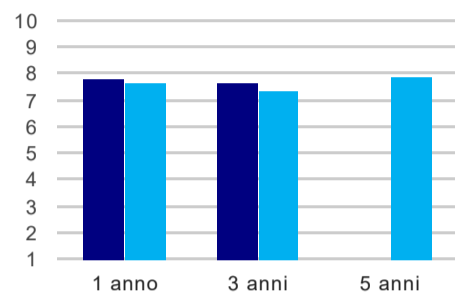
	1 anno	3 anni	5 anni
corso	30,0%	66,7%	
Ateneo	48,5%	44,9%	56,4%

Retribuzione mensile netta (medie, in euro)



	1 anno	3 anni	5 anni
corso	1.090	1.326	1.112
Ateneo	827	958	1.112

Soddisfazione per il lavoro svolto (medie, scala 1-10)



	1 anno	3 anni	5 anni
corso	7,8	7,7	7,9
Ateneo	7,6	7,3	7,9

(1) sono considerati occupati tutti coloro che dichiarano di svolgere una qualsiasi attività, anche di formazione o non in regola, purché retribuita.

(2) sono compresi quanti risultano impegnati in dottorati di ricerca, scuole di specializzazione, master universitari e, per i laureati di primo livello, altri corsi di laurea (di qualunque tipo, compresi i corsi attivati presso una delle Istituzioni di Alta Formazione Artistica e Musicale).

Elenco dei corsi aggregati

psicologia: risorse umane, ergonomia cognitiva, neuroscienze cognitive (LM-51)

classe di laurea: psicologia (LM-51)

ordinamento 270 - codizione OFF.F 0630407305200001

sedì: NAPOLI - attivo dal 2013 al 2017

[scheda SUA](#)