



UNIVERSITÀ DEGLI STUDI  
SUOR ORSOLA  
BENINCASA

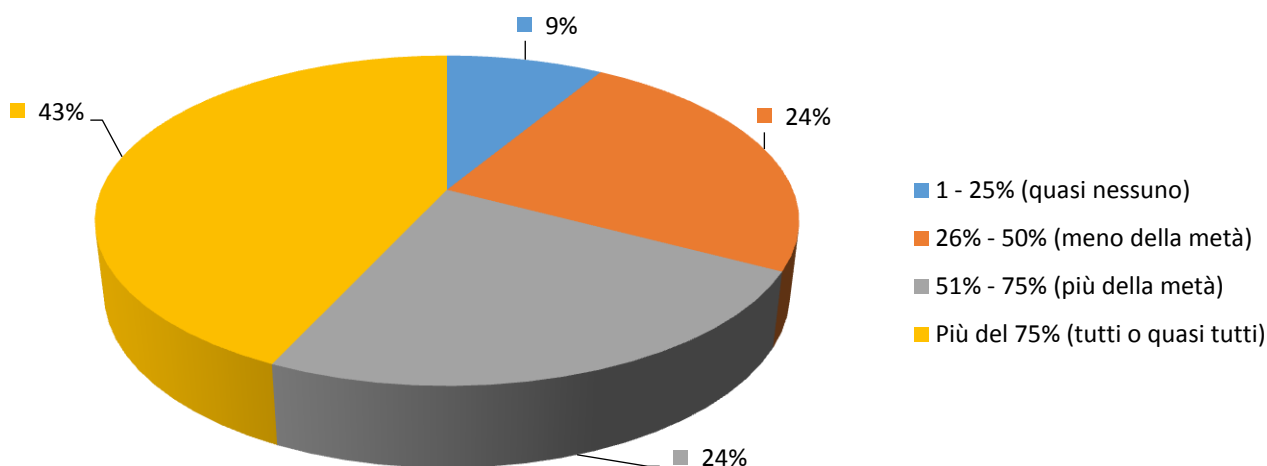
Corso di laurea magistrale in  
**Formazione e scienze umane per l'insegnamento**

**Opinioni dei laureandi**

Periodo ottobre 2013/luglio 2014

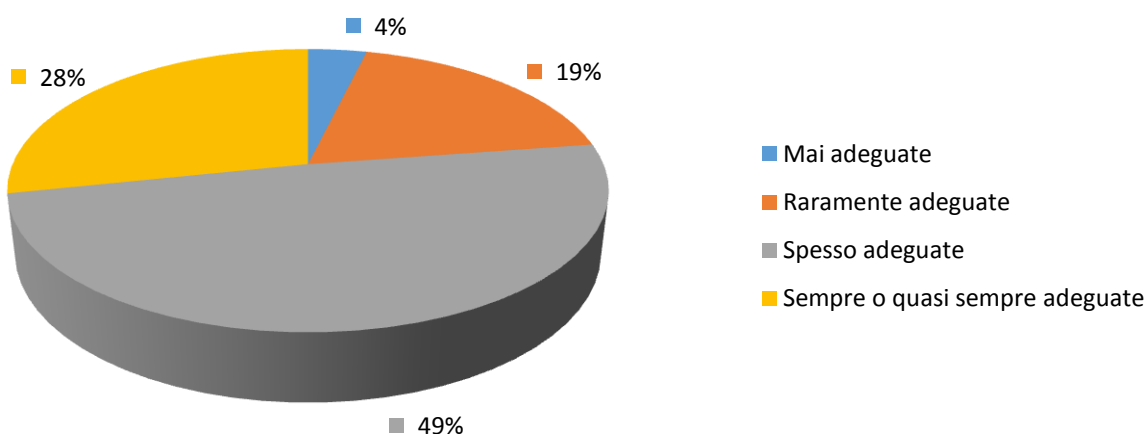
(secondo Documento AVA 9 gennaio 2013 - allegato IX - scheda 5)

1) Quanti insegnamenti, tra quelli previsti dal tuo corso di studi, hai frequentato regolarmente?



1 - 25% (quasi nessuno) <sup>1</sup>	26% - 50% (meno della metà)	51% - 75% (più della metà)	Più del 75% (tutti o quasi tutti)	Totali
5	14	14	25	58
8.62%	24.14%	24.14%	43.10%	100.00%

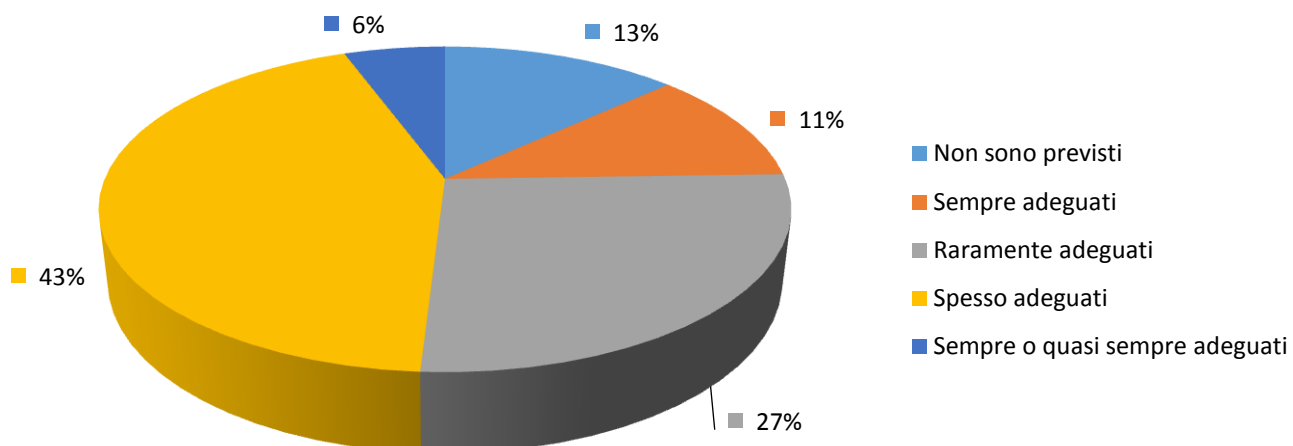
2) Qual è il tuo giudizio sulle aule in cui si sono svolte le lezioni e le esercitazioni?



Mai adeguate	Raramente adeguate	Spesso adeguate	Sempre o quasi sempre adeguate	Totali
2	10	26	15	53
3.77%	18.87%	49.06%	28.30%	100.00%

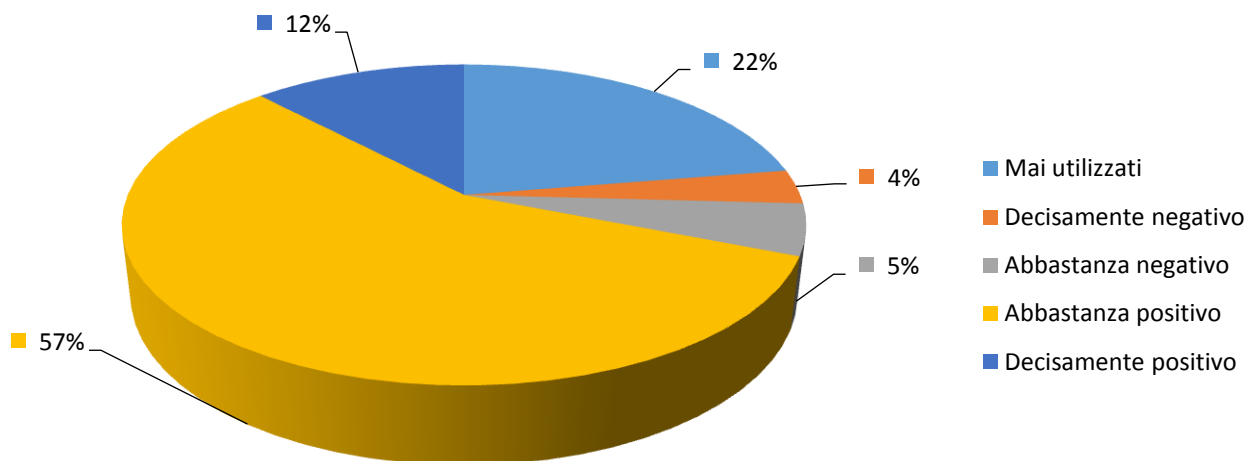
<sup>1</sup> Non risponde alle domande 2 e 3

### 3) Qual è il tuo giudizio sui laboratori?



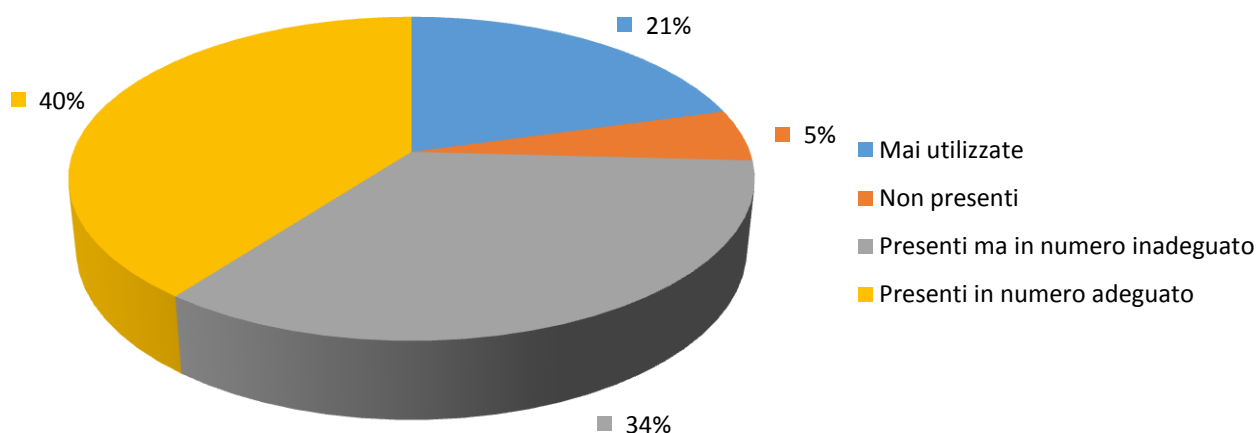
Non sono previsti	Sempre adeguati	Raramente adeguati	Spesso adeguati	Sempre o quasi sempre adeguati	Totali
<b>7</b>	<b>6</b>	<b>14</b>	<b>23</b>	<b>3</b>	<b>53</b>
<b>13.21%</b>	<b>11.32%</b>	<b>26.42%</b>	<b>43.40%</b>	<b>5.66%</b>	<b>100.00%</b>

### 4) Qual è il tuo giudizio sui servizi di biblioteca (accesso al prestito e alla consultazione, orari di apertura, ecc.)?



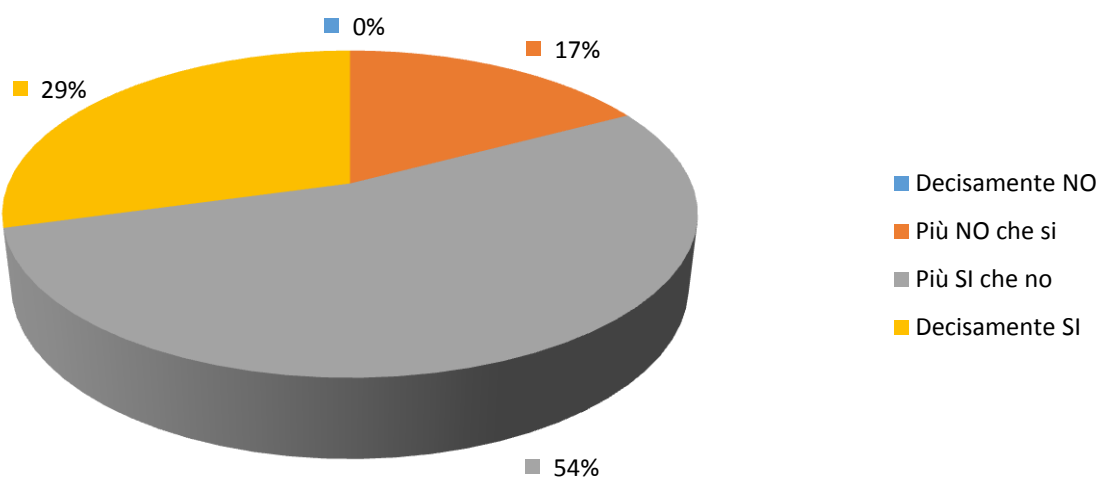
Mai utilizzati	Decisamente negativo	Abbastanza negativo	Abbastanza positivo	Decisamente positivo	Totali
<b>13</b>	<b>2</b>	<b>3</b>	<b>33</b>	<b>7</b>	<b>58</b>
<b>22.41%</b>	<b>3.45%</b>	<b>5.17%</b>	<b>56.90%</b>	<b>12.07%</b>	<b>100.00%</b>

### 5) Qual è il tuo giudizio sulle attrezzature informatiche?



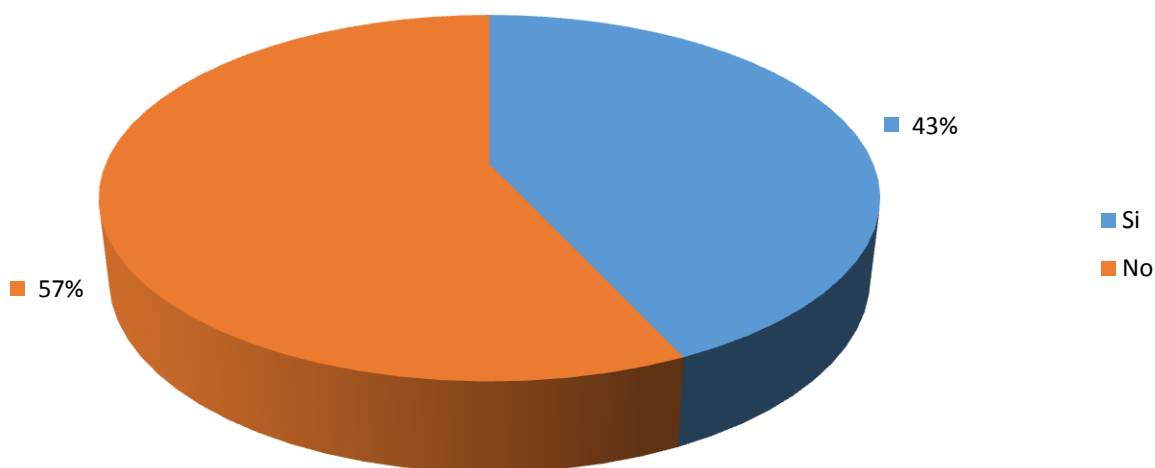
Mai utilizzate	Non presenti	Presenti ma in numero inadeguato	Presenti in numero adeguato	Totali
12	3	20	23	58
20.69%	5.17%	34.48%	39.66%	100.00%

### 6) Il carico di studio degli insegnamenti è adeguato alla durata del corso di studio?



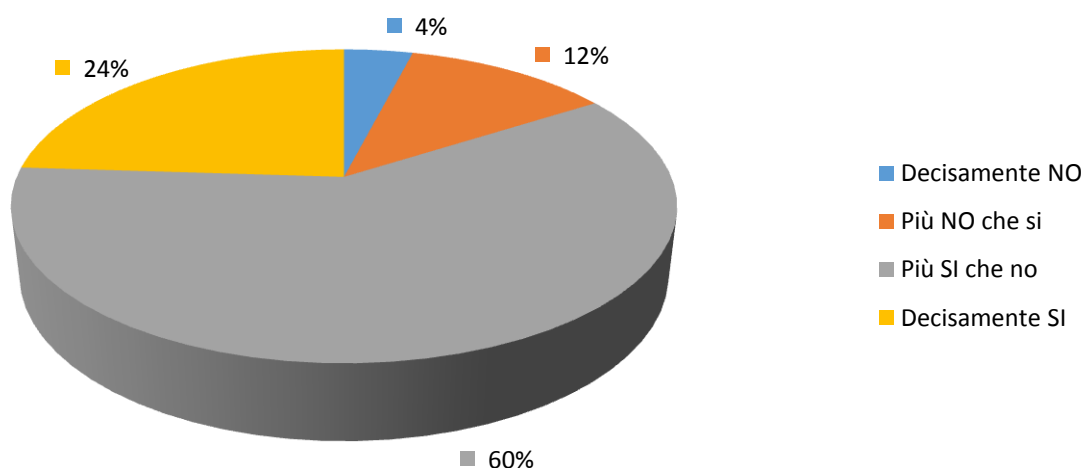
Decisamente NO	Più NO che si	Più SI che no	Decisamente SI	Totali
0	10	31	17	58
0.00%	17.24%	53.45%	29.31%	100.00%

7) Hai svolto attività di tirocinio o stage organizzate dal corso di studio?



Si	No <sup>2</sup>	Totali
<b>25</b>	<b>33</b>	<b>58</b>
<b>43.10%</b>	<b>56.90%</b>	<b>100.00%</b>

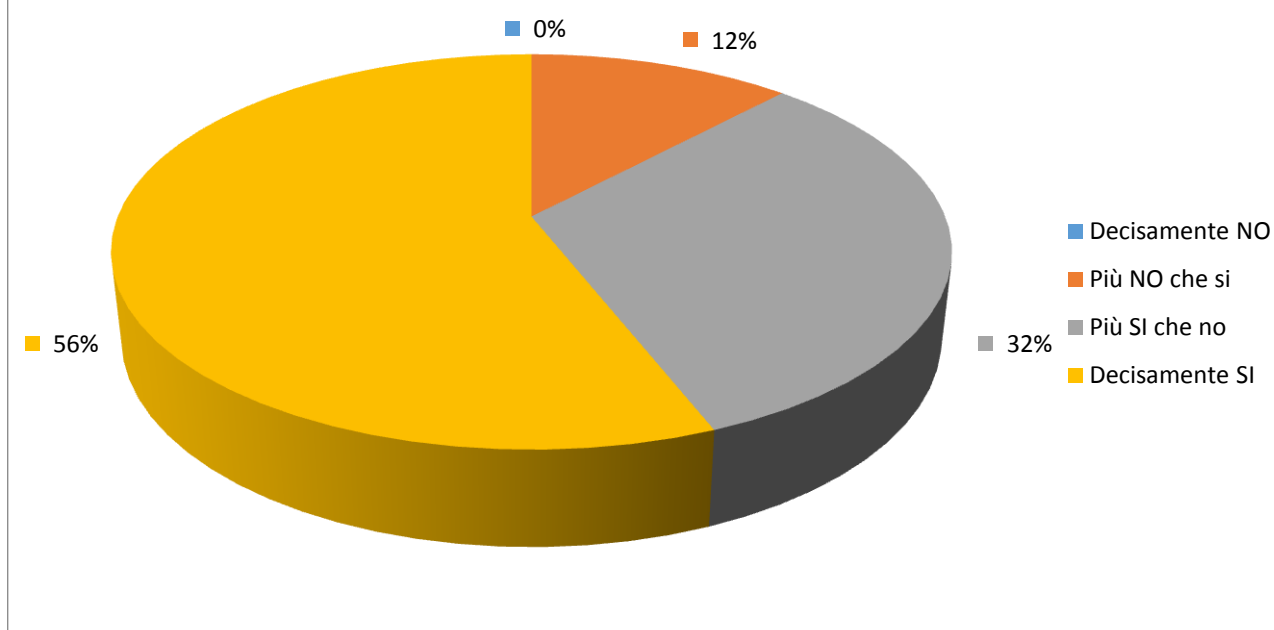
8) Valuti positivamente il supporto fornito dalla tua università?



Decisamente NO	Più NO che si	Più SI che no	Decisamente SI	Totali
<b>1</b>	<b>3</b>	<b>15</b>	<b>6</b>	<b>25</b>
<b>4.00%</b>	<b>8.45%</b>	<b>57.75%</b>	<b>24.00%</b>	<b>100.00%</b>

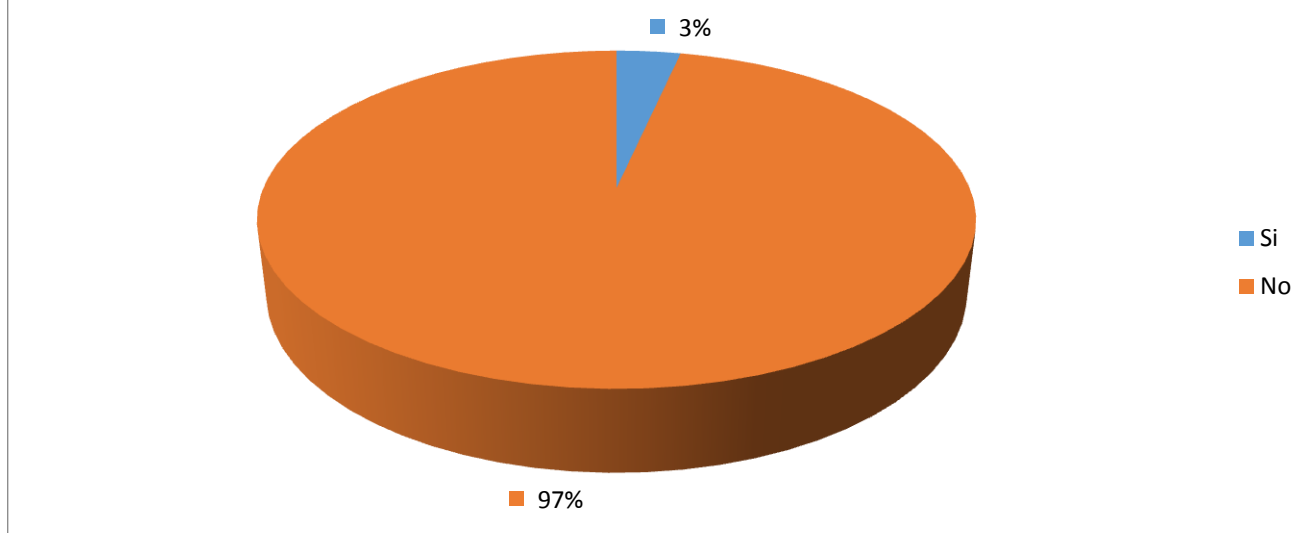
<sup>2</sup> Non risponde alle domande 8 e 9

### 9) Valuti positivamente l'esperienza?



Decisamente NO	Più NO che si	Più SI che no	Decisamente SI	Totale
<b>0</b>	<b>3</b>	<b>8</b>	<b>14</b>	<b>25</b>
<b>0.00%</b>	<b>12.00%</b>	<b>32.00%</b>	<b>56.00%</b>	<b>100.00%</b>

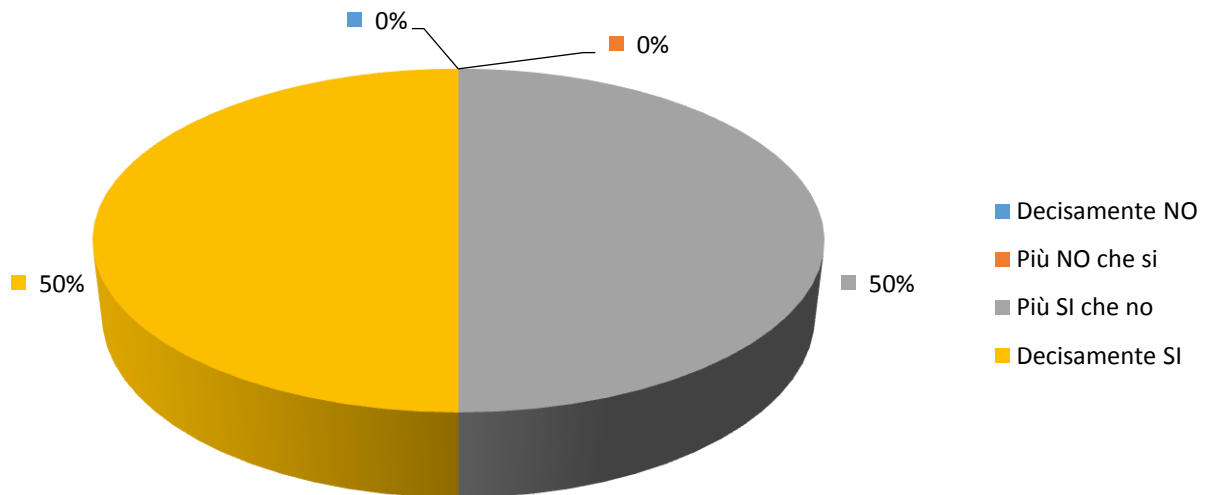
### 10) Hai effettuato parte del corso di studio all'estero?



Si	No <sup>3</sup>	Totale
<b>2</b>	<b>56</b>	<b>58</b>
<b>3.45%</b>	<b>96.55%</b>	<b>100.00%</b>

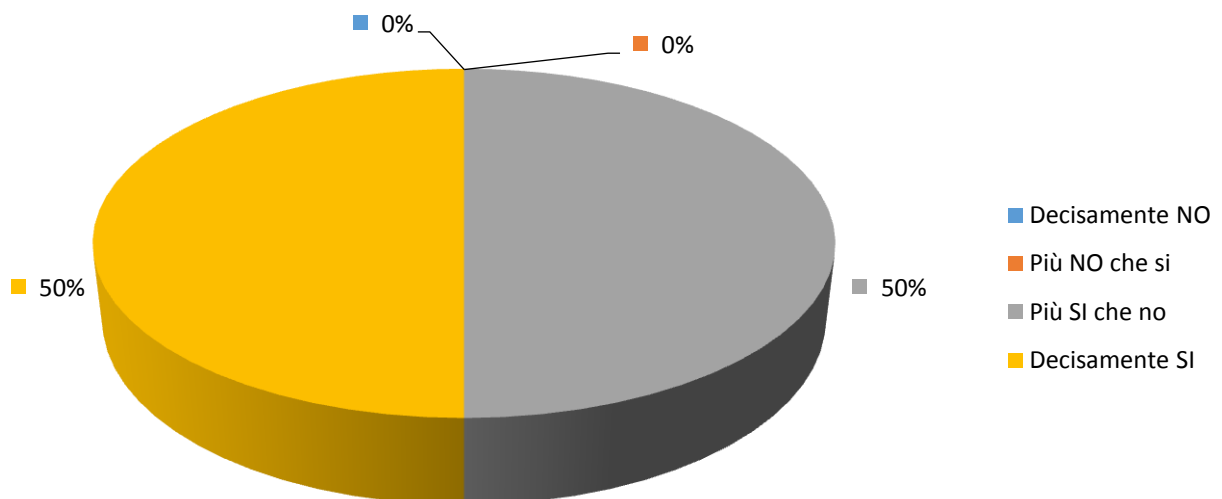
<sup>3</sup> Non risponde alle domande 11 e 12

### 11) Valuti positivamente il supporto fornito dalla tua università?



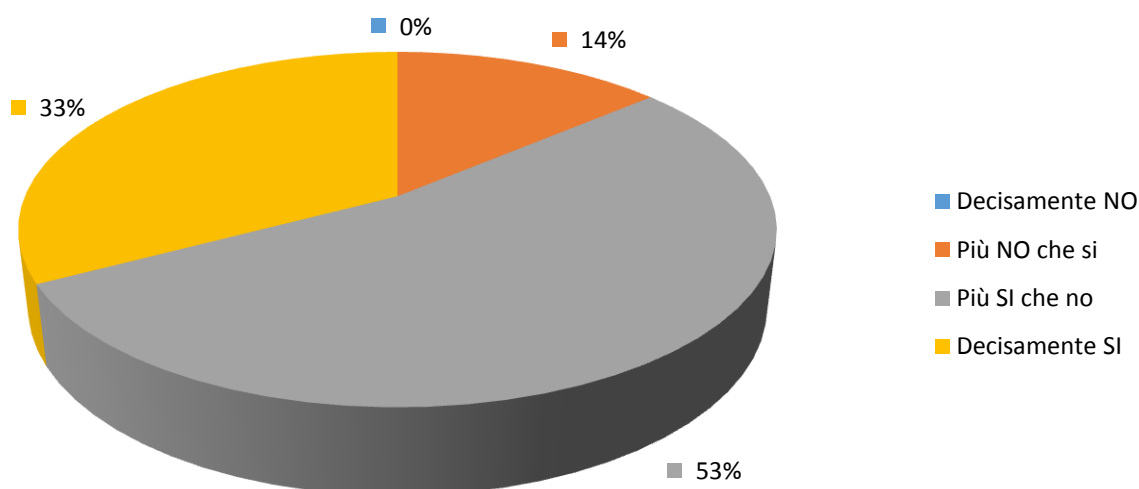
Decisamente NO	Più NO che si	Più SI che no	Decisamente SI	Totali
<b>0</b>	<b>0</b>	<b>1</b>	<b>1</b>	<b>2</b>
<b>0.00%</b>	<b>0.00%</b>	<b>50.00%</b>	<b>50.00%</b>	<b>100.00%</b>

### 12) Valuti positivamente l'esperienza?



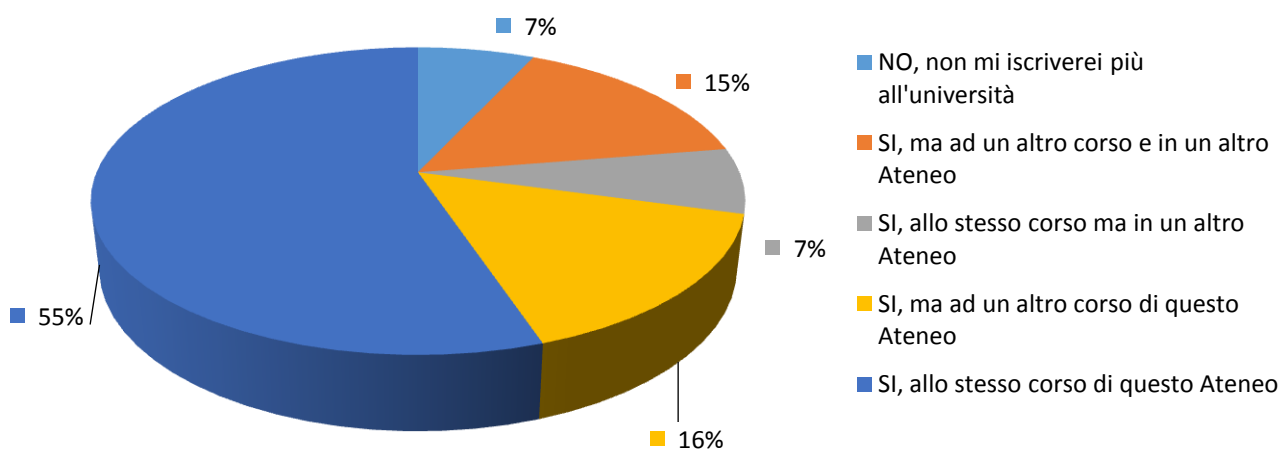
Decisamente NO	Più NO che si	Più SI che no	Decisamente SI	Totali
<b>0</b>	<b>0</b>	<b>1</b>	<b>1</b>	<b>2</b>
<b>0.00%</b>	<b>0.00%</b>	<b>50.00%</b>	<b>50.00%</b>	<b>100.00%</b>

### 13) Sei complessivamente soddisfatto/a del corso di studi?



Decisamente NO	Più NO che si	Più SI che no	Decisamente SI	Totali
<b>0</b>	<b>8</b>	<b>31</b>	<b>19</b>	<b>58</b>
<b>0.00%</b>	<b>13.79%</b>	<b>53.45%</b>	<b>32.76%</b>	<b>100.00%</b>

### 14) Se potessi tornare indietro ti iscriveresti nuovamente all'università?



NO, non mi iscriverei più all'università	SI, ma ad un altro corso e in un altro Ateneo	SI, allo stesso corso ma in un altro Ateneo	SI, ma ad un altro corso di questo Ateneo	SI, allo stesso corso di questo Ateneo	Totali
<b>4</b>	<b>9</b>	<b>4</b>	<b>9</b>	<b>32</b>	<b>58</b>
<b>6.90%</b>	<b>15.52%</b>	<b>6.90%</b>	<b>15.52%</b>	<b>55.17%</b>	<b>100.00%</b>