



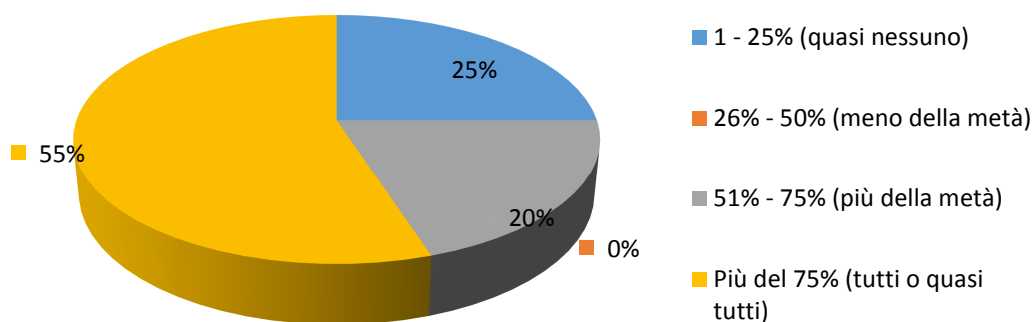
UNIVERSITÀ DEGLI STUDI
SUOR ORSOLA
BENINCASA

Corso di laurea magistrale a ciclo unico in
Conservazione e restauro dei Beni Culturali

Opinioni dei laureati

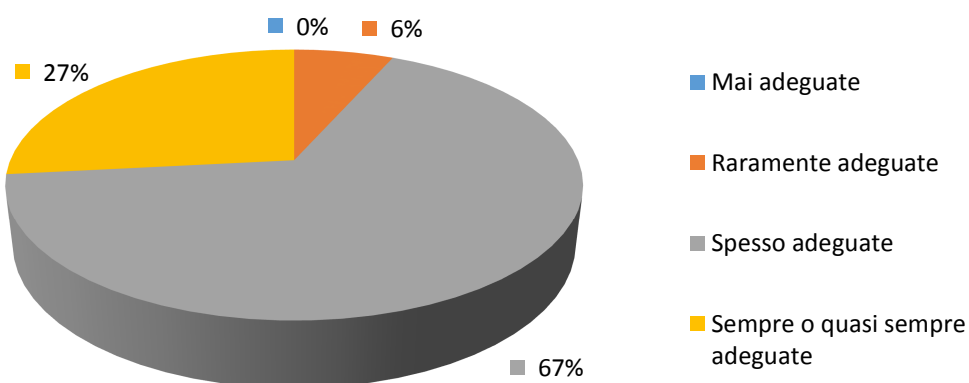
Periodo agosto 2012/settembre 2013

1) Quanti insegnamenti, tra quelli previsti dal tuo corso di studi, hai frequentato regolarmente?



1 - 25% (quasi nessuno) ¹	26 - 50% (meno della metà)	51 - 75% (più della metà)	Più del 75% (tutti o quasi tutti)	Totali
10	0	8	22	40
25.00%	0.00%	20.00%	55.00%	100.00%

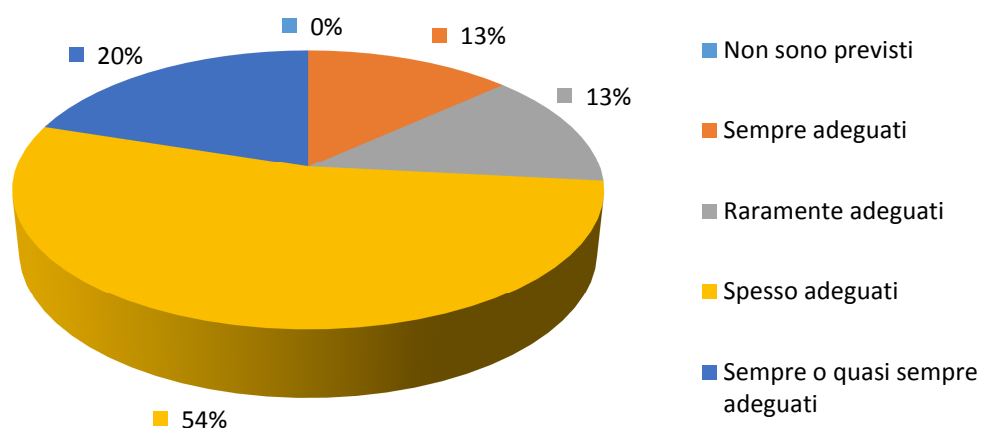
2) Qual è il tuo giudizio sulle aule in cui si sono svolte le lezioni e le esercitazioni?



Mai adeguate	Raramente adeguate	Spesso adeguate	Sempre o quasi sempre adeguate	Totali
0	2	20	8	30
0.00%	6.67%	66.67%	26.67%	100.00%

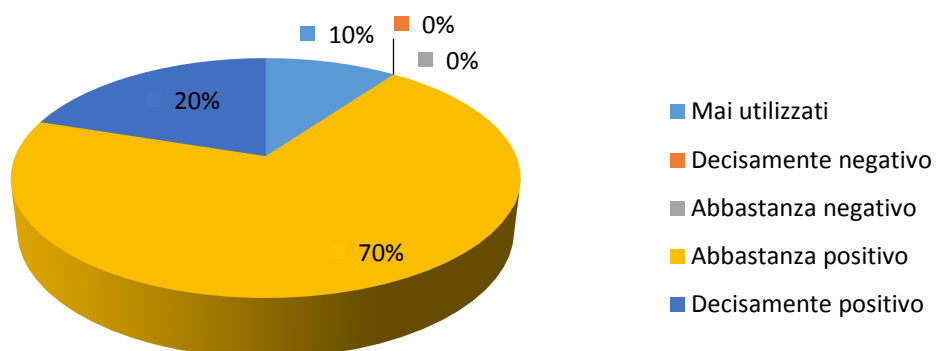
¹ Non risponde alle domande 2 e 3

3) Qual è il tuo giudizio sui laboratori?



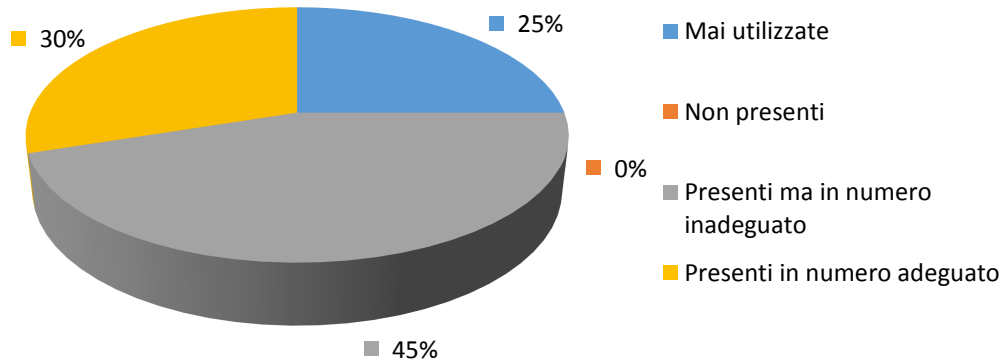
Non sono previsti	Sempre adeguati	Raramente adeguati	Spesso adeguati	Sempre o quasi sempre adeguati	Totali
0	4	4	16	6	30
0.00%	13.33%	13.33%	53.33%	20.00%	100.00%

4) Qual è il tuo giudizio sui servizi di biblioteca (accesso al prestito e alla consultazione, orari di apertura, ecc.)?



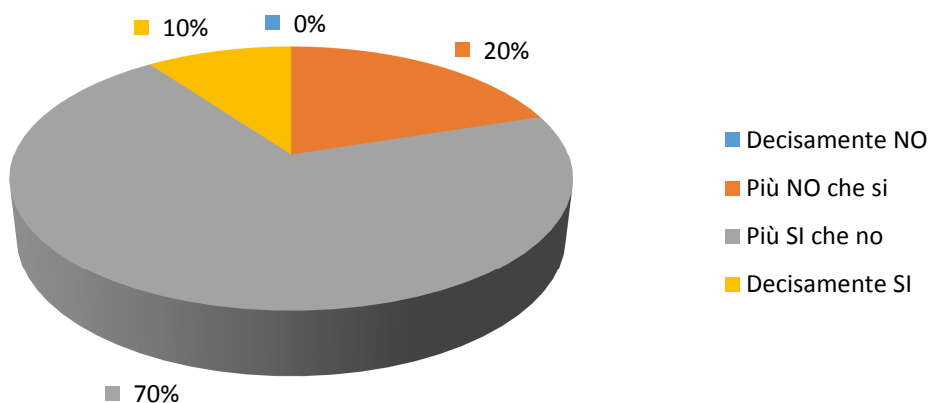
Mai utilizzati	Decisamente negativo	Abbastanza negativo	Abbastanza positivo	Decisamente positivo	Totali
4	0	0	28	8	40
10.00%	0.00%	0.00%	70.00%	20.00%	100.00%

5) Qual è il tuo giudizio sulle attrezzature informatiche?



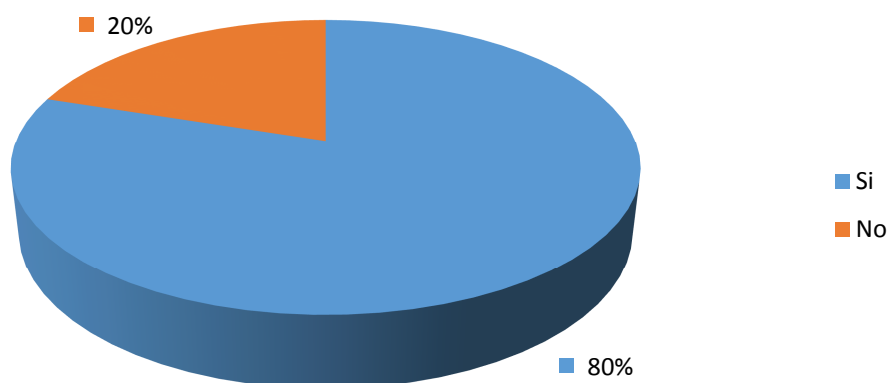
Mai utilizzate	Non presenti	Presenti ma in numero inadeguato	Presenti in numero adeguato	Totali
10	0	18	12	40
25.00%	0.00%	45.00%	30.00%	100.00%

6) Il carico di studio degli insegnamenti è adeguato alla durata del corso di studio?



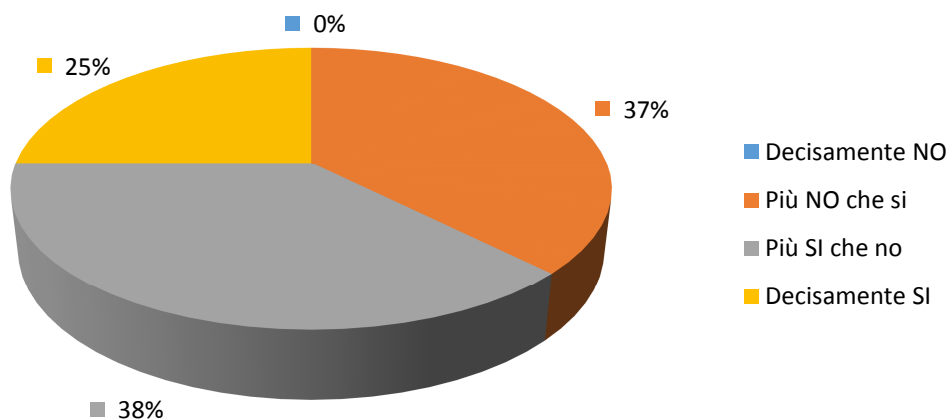
Decisamente NO	Più NO che si	Più SI che no	Decisamente SI	Totali
0	8	28	4	40
0.00%	20.00%	70.00%	10.00%	100.00%

7) Hai svolto attività di tirocinio?



Si	No ²	Totali
32	8	40
80.00%	20.00%	100.00%

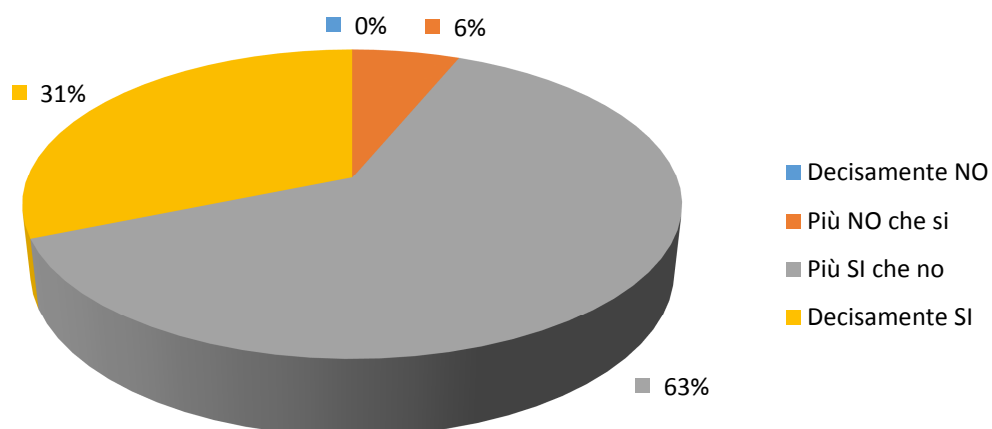
8) Valuti positivamente il supporto fornito dalla tua università?



Decisamente NO	Più NO che si	Più SI che no	Decisamente SI	Totali
0	12	12	8	32
0.00%	37.50%	37.50%	25.00%	100.00%

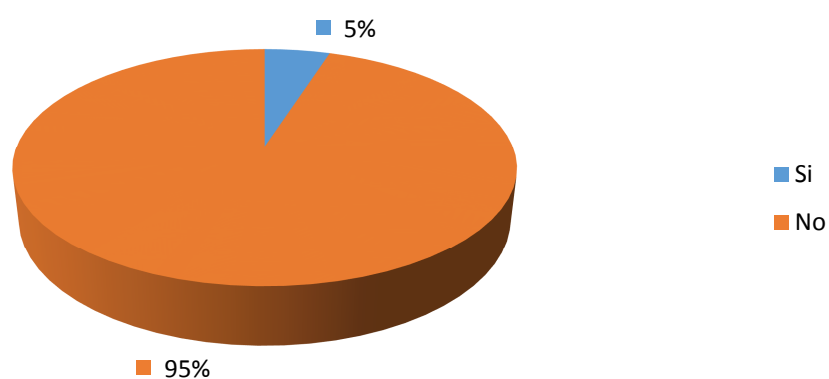
² Non risponde alle domande 8 e 9

9) Valuti positivamente l'esperienza?



Decisamente NO	Più NO che si	Più SI che no	Decisamente SI	Totali
0	2	20	10	32
0.00%	6.25%	62.50%	31.25%	100.00%

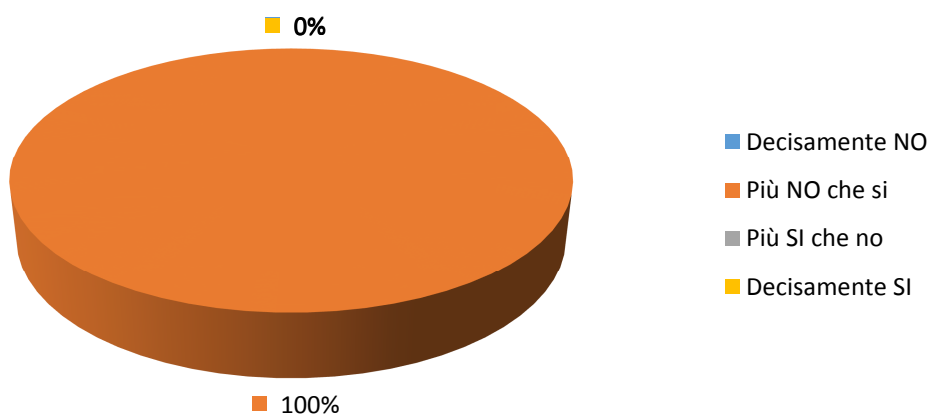
10) Hai effettuato parte del corso di studio all'estero?



Si	No ³	Totali
2	38	40
5.00%	95.00%	100.00%

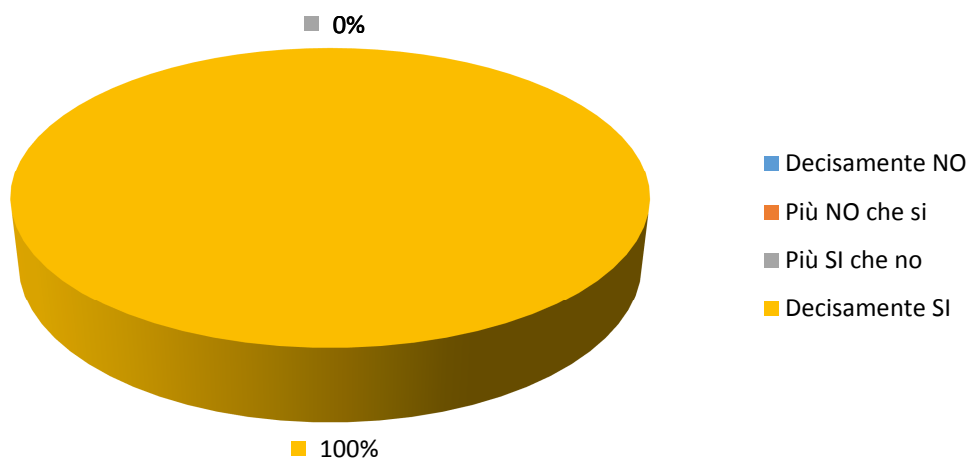
³ Non risponde alle domande 11 e 12

11) Valuti positivamente il supporto fornito dalla tua università?



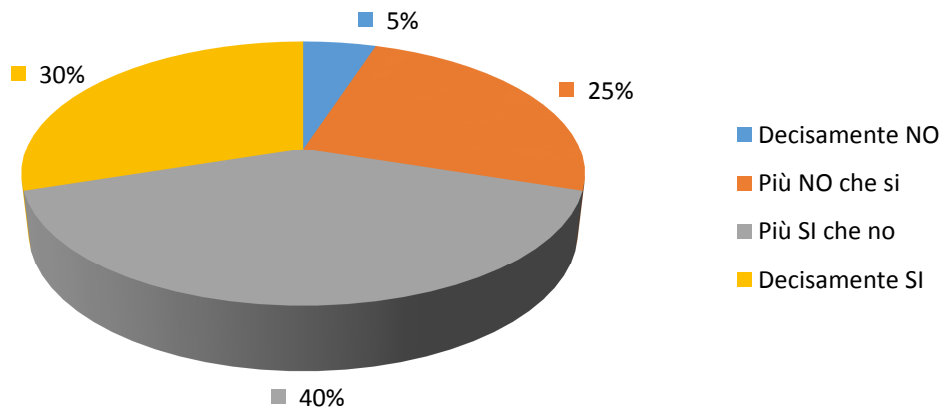
Decisamente NO	Più NO che si	Più SI che no	Decisamente SI	Totali
0	2	0	0	2
0.00%	100.00%	0.00%	0.00%	100.00%

12) Valuti positivamente l'esperienza?



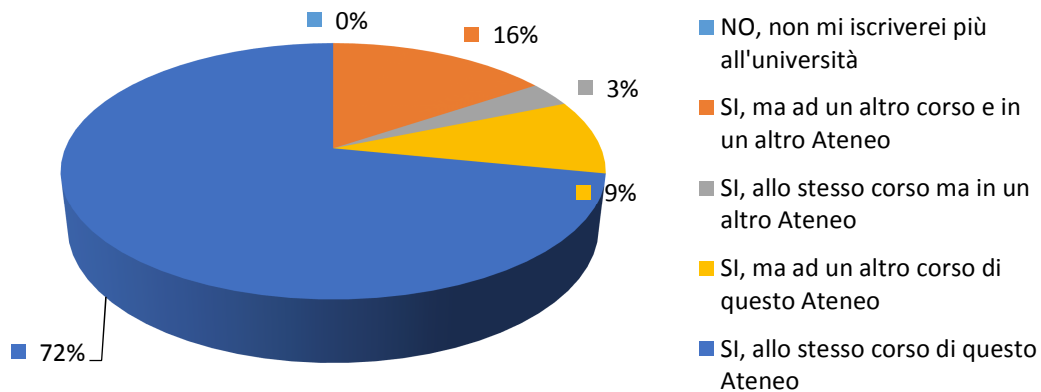
Decisamente NO	Più NO che si	Più SI che no	Decisamente SI	Totali
0	0	0	2	2
0.00%	0.00%	0.00%	100.00%	100.00%

13) Sei complessivamente soddisfatto/a del corso di studi?



Decisamente NO	Più NO che si	Più SI che no	Decisamente SI	Totali
2	10	16	12	40
5.00%	25.00%	40.00%	30.00%	100.00%

14) Se potessi tornare indietro ti iscriveresti nuovamente all'università?



NO, non mi iscriverei più all'università	SI, ma ad un altro corso e in un altro Ateneo	SI, allo stesso corso ma in un altro Ateneo	SI, ma ad un altro corso di questo Ateneo	SI, allo stesso corso di questo Ateneo	Totali
4	10	6	0	20	40
10.00%	25.00%	15.00%	0.00%	50.00%	100.00%