



UNIVERSITÀ DEGLI STUDI  
SUOR ORSOLA  
BENINCASA

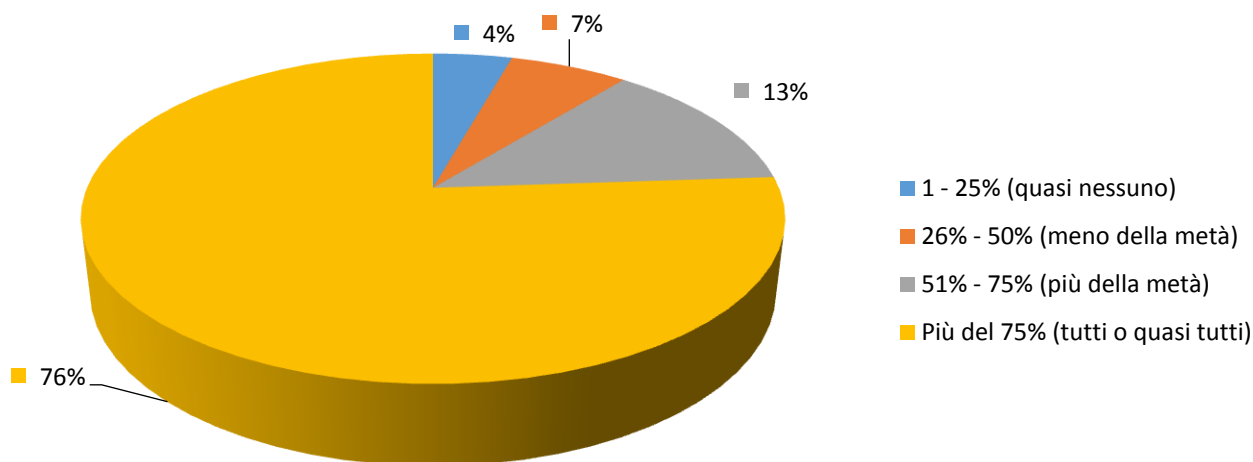
Corso di laurea magistrale a ciclo unico in  
**Conservazione e restauro dei Beni Culturali**

**Opinioni dei laureandi**

Periodo ottobre 2013/luglio 2014

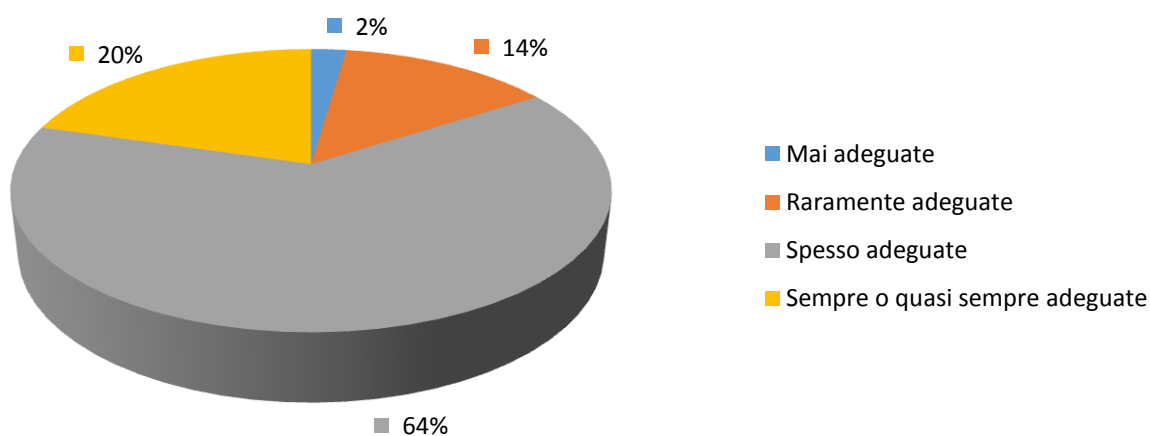
(secondo Documento AVA 9 gennaio 2013 - allegato IX - scheda 5)

1) Quanti insegnamenti, tra quelli previsti dal tuo corso di studi, hai frequentato regolarmente?



1 - 25% (quasi nessuno) <sup>1</sup>	26% - 50% (meno della metà)	51% - 75% (più della metà)	Più del 75% (tutti o quasi tutti)	Totali
<b>2</b>	<b>3</b>	<b>6</b>	<b>35</b>	<b>46</b>
<b>4.35%</b>	<b>6.52%</b>	<b>13.04%</b>	<b>76.09%</b>	<b>100.00%</b>

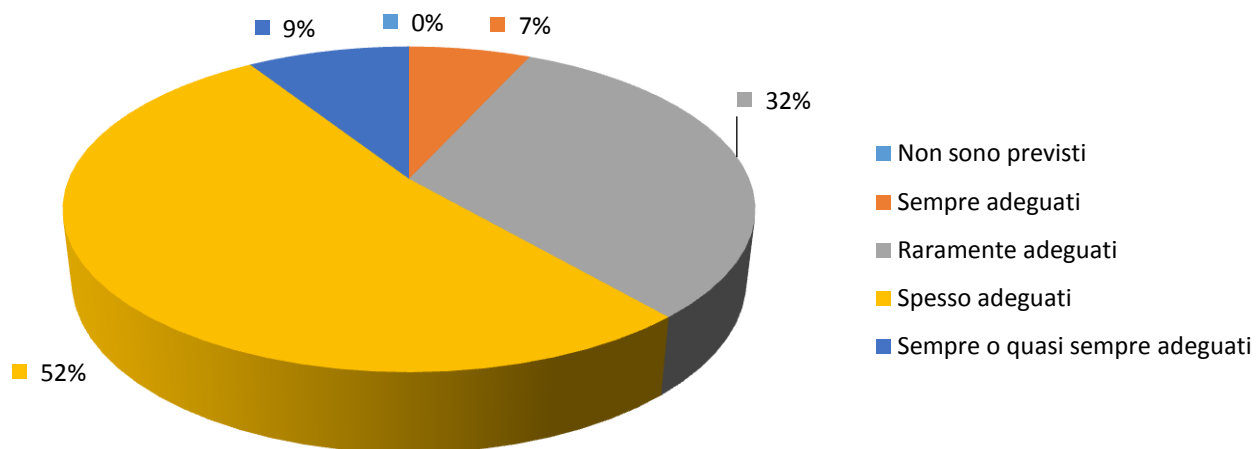
2) Qual è il tuo giudizio sulle aule in cui si sono svolte le lezioni e le esercitazioni?



Mai adeguate	Raramente adeguate	Spesso adeguate	Sempre o quasi sempre adeguate	Totali
<b>1</b>	<b>6</b>	<b>28</b>	<b>9</b>	<b>44</b>
<b>2.27%</b>	<b>13.64%</b>	<b>63.64%</b>	<b>20.45%</b>	<b>100.00%</b>

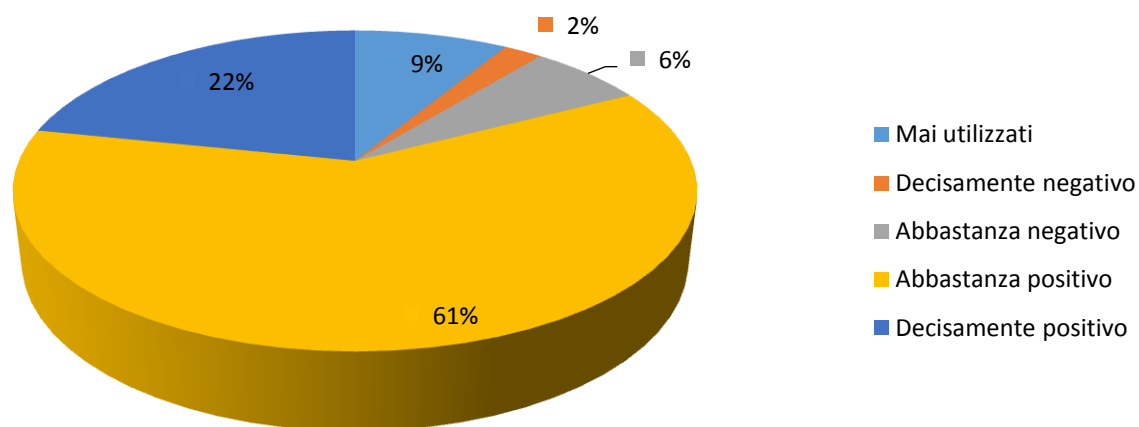
<sup>1</sup> Non risponde alle domande 2 e 3

### 3) Qual è il tuo giudizio sui laboratori?



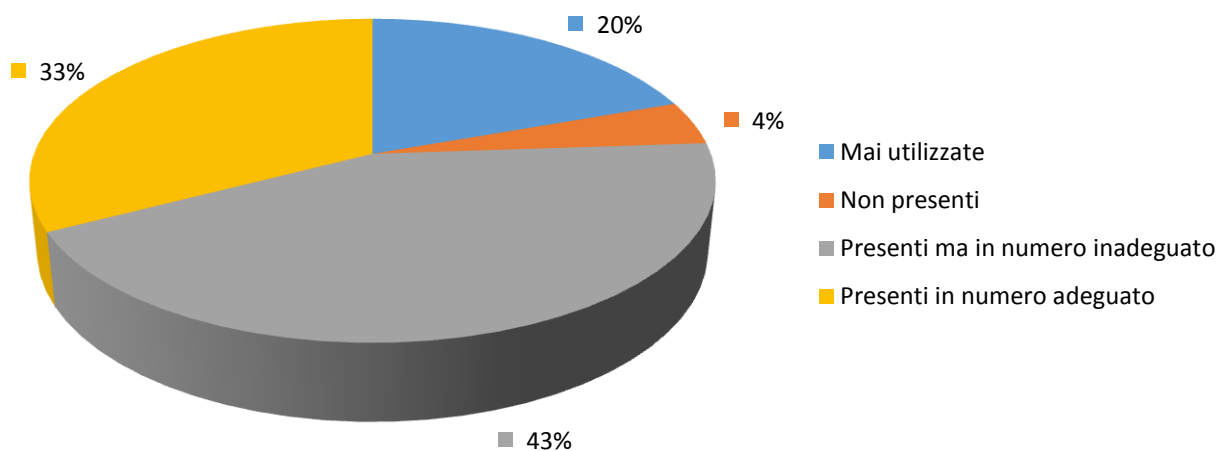
Non sono previsti	Sempre adeguati	Raramente adeguati	Spesso adeguati	Sempre o quasi sempre adeguati	Totali
<b>0</b>	<b>3</b>	<b>14</b>	<b>23</b>	<b>4</b>	<b>44</b>
<b>0.00%</b>	<b>6.82%</b>	<b>31.82%</b>	<b>52.27%</b>	<b>9.09%</b>	<b>100.00%</b>

### 4) Qual è il tuo giudizio sui servizi di biblioteca (accesso al prestito e alla consultazione, orari di apertura, ecc.)?



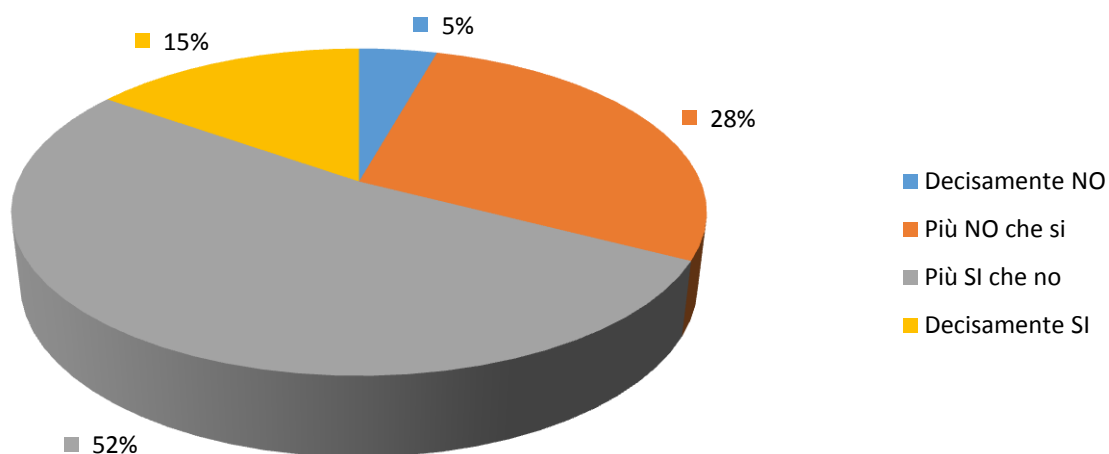
Mai utilizzati	Decisamente negativo	Abbastanza negativo	Abbastanza positivo	Decisamente positivo	Totali
<b>4</b>	<b>1</b>	<b>3</b>	<b>28</b>	<b>10</b>	<b>46</b>
<b>8.70%</b>	<b>2.17%</b>	<b>6.52%</b>	<b>60.87%</b>	<b>21.74%</b>	<b>100.00%</b>

### 5) Qual è il tuo giudizio sulle attrezzature informatiche?



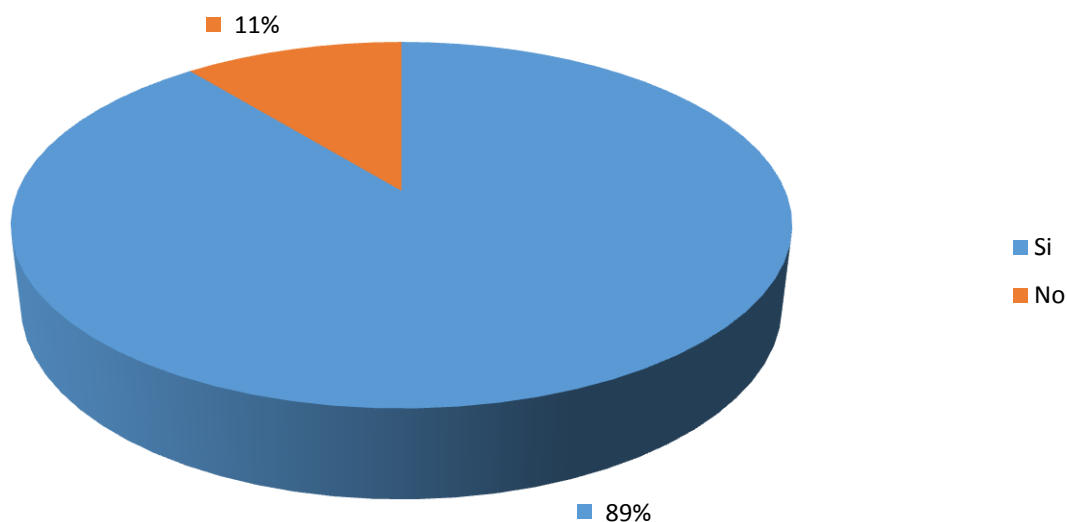
Mai utilizzate	Non presenti	Presenti ma in numero inadeguato	Presenti in numero adeguato	Totali
9	2	20	15	46
19.57%	4.35%	43.48%	32.61%	100.00%

### 6) Il carico di studio degli insegnamenti è adeguato alla durata del corso di studio?



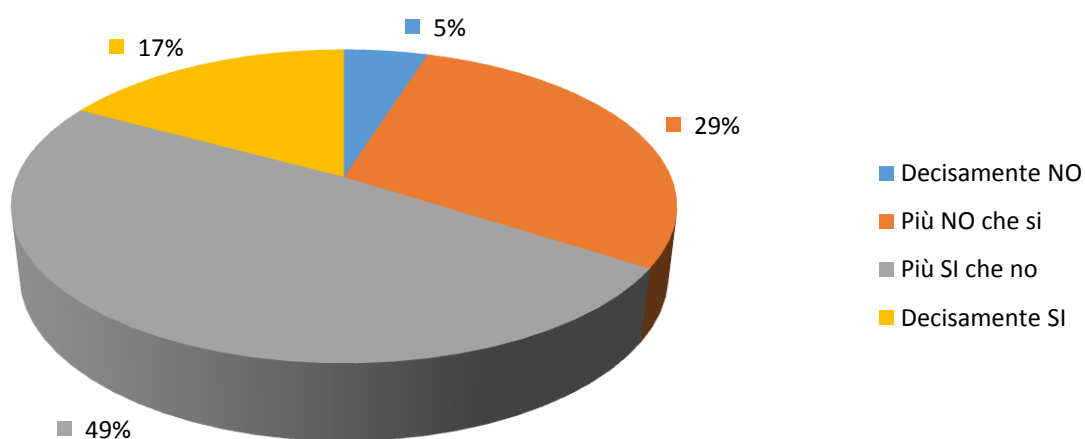
Decisamente NO	Più NO che si	Più SI che no	Decisamente SI	Totali
2	13	24	7	46
4.35%	28.26%	52.17%	15.22%	100.00%

7) Hai svolto attività di tirocinio o stage organizzate dal corso di studio?



Si	No <sup>2</sup>	Totali
41	5	46
89.13%	10.87%	100.00%

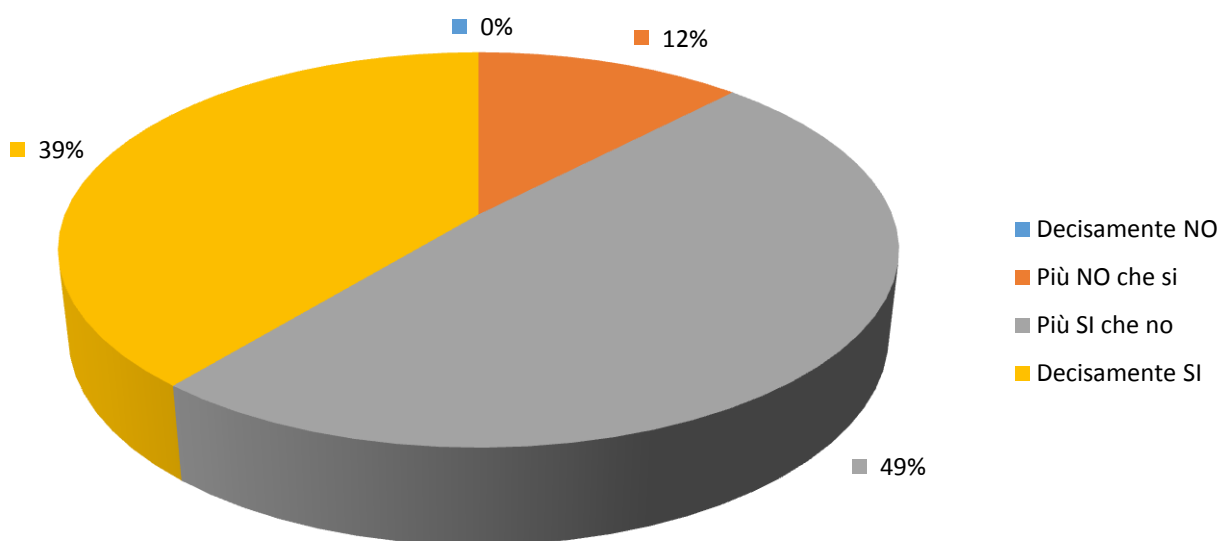
8) Valuti positivamente il supporto fornito dalla tua università?



Decisamente NO	Più NO che si	Più SI che no	Decisamente SI	Totali
2	12	20	7	41
4.88%	8.45%	57.75%	17.07%	100.00%

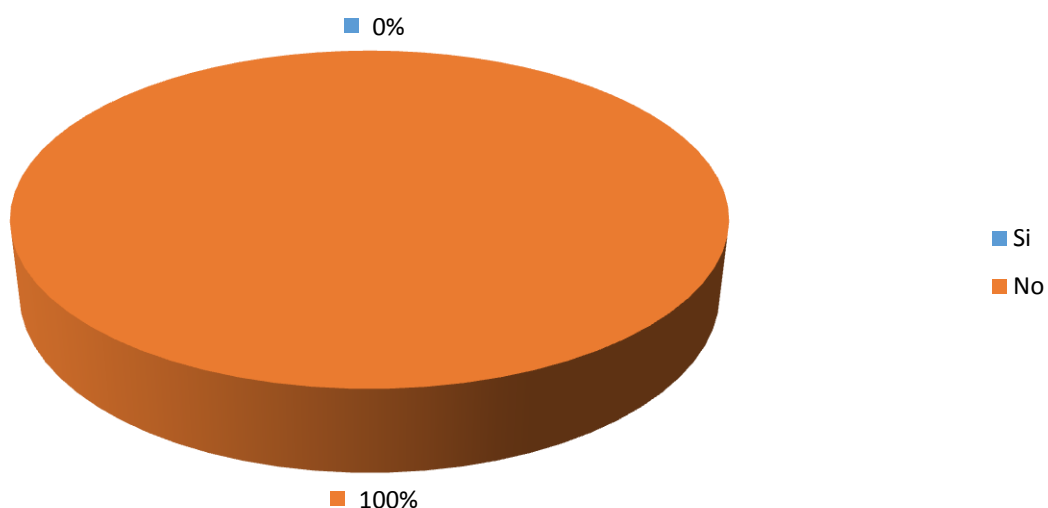
<sup>2</sup> Non risponde alle domande 8 e 9

### 9) Valuti positivamente l'esperienza?



Decisamente NO	Più NO che si	Più SI che no	Decisamente SI	Totali
<b>0</b>	<b>5</b>	<b>20</b>	<b>16</b>	<b>41</b>
<b>0.00%</b>	<b>12.20%</b>	<b>48.78%</b>	<b>39.02%</b>	<b>100.00%</b>

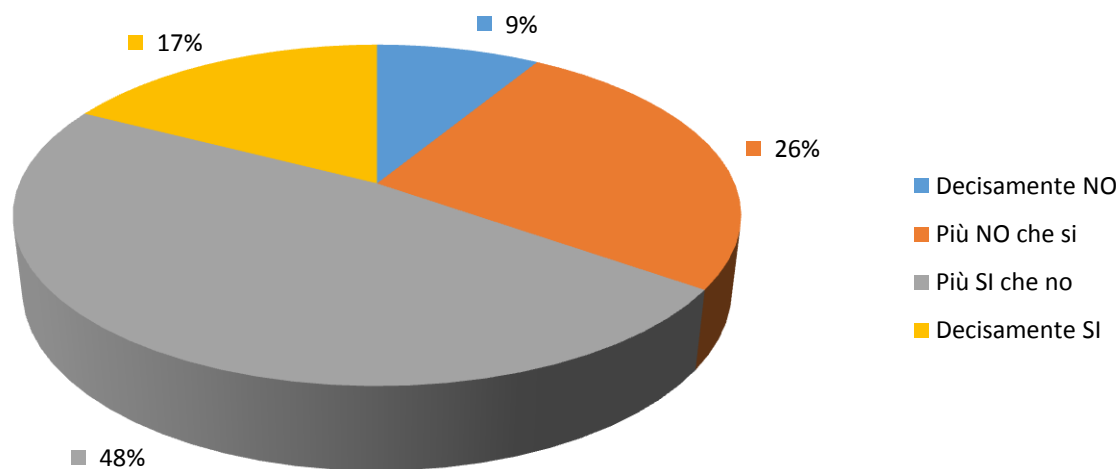
### 10) Hai effettuato parte del corso di studio all'estero?



Si	No <sup>3</sup>	Totali
<b>0</b>	<b>46</b>	<b>46</b>
<b>0.00%</b>	<b>100.00%</b>	<b>100.00%</b>

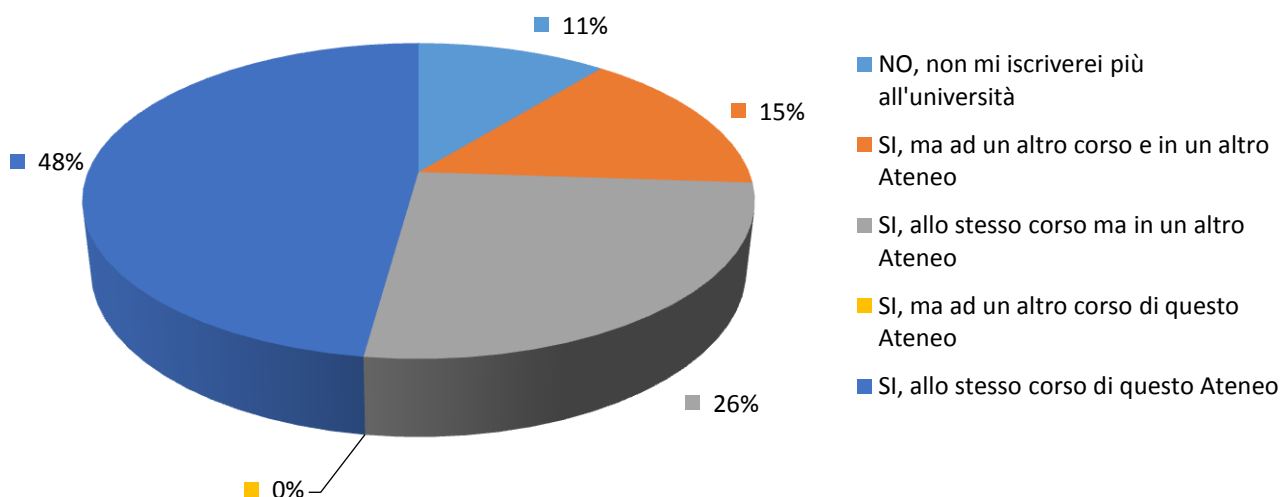
<sup>3</sup> Non risponde alle domande 11 e 12

### 13) Sei complessivamente soddisfatto/a del corso di studi?



Decisamente NO	Più NO che si	Più SI che no	Decisamente SI	Totali
4	12	22	8	46
8.70%	26.09%	47.83%	17.39%	100.00%

### 14) Se potessi tornare indietro ti iscriveresti nuovamente all'università?



NO, non mi iscriverei più all'università	SI, ma ad un altro corso e in un altro Ateneo	SI, allo stesso corso ma in un altro Ateneo	SI, ma ad un altro corso di questo Ateneo	SI, allo stesso corso di questo Ateneo	Totali
5	7	12	0	22	46
10.87%	15.22%	26.09%	0.00%	47.83%	100.00%