

Scheda Unica Annuale - Soddisfazione per il corso di studio concluso e condizione occupazionale dei laureati

Opzioni:

I dati **includono** i laureati di [corsi equivalenti del 509](#).

I dati sono confrontati con il totale sull'**ateneo** (stessa tipologia di corso).

Soddisfazione per il corso di studio concluso

dati aggiornati ad aprile 2020

Ateneo: **Università degli Studi 'Suor Orsola Benincasa' di NAPOLI - laurea magistrale a ciclo unico**

Classe: **Conservazione e restauro dei beni culturali - Ciclo Unico (LMR/02)**

Corso: **conservazione e restauro dei beni culturali (LMR/02)**

Laureati nell'anno solare 2019 (*valori assoluti*)

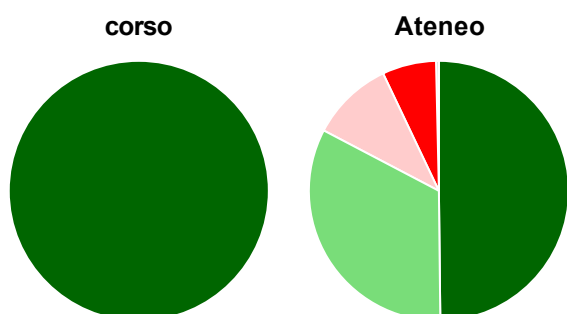
Laureati: **15**

Intervistati: **11**

Collettivo esaminato^(a): **5** [scheda di dettaglio](#)

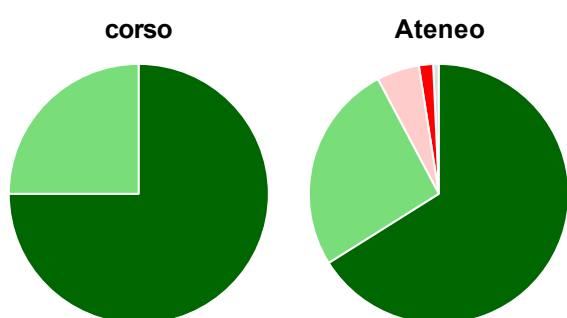
(a) Per una migliore confrontabilità della documentazione, si riportano i dati relativi ai **solli laureati che si sono iscritti al corso di laurea in anni recenti**, cioè a partire dal 2013: 5 di cui 4 intervistati.

Hanno frequentato regolarmente



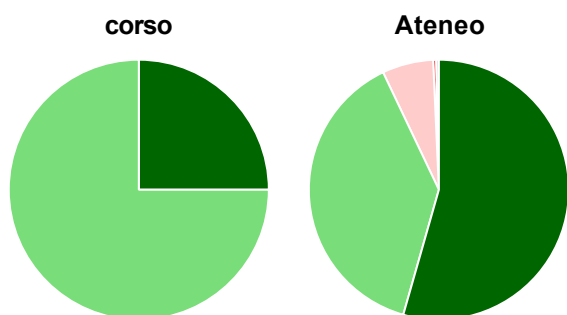
| | corso | Ateneo |
|---|-------------|-------------|
| ■ più del 75% degli insegnamenti previsti | 100,0% | 49,8% |
| ■ tra il 50% e il 75% | - | 32,9% |
| ■ tra il 25% e il 50% | - | 10,2% |
| ■ meno del 25% | - | 6,7% |
| ■ non rispondono | - | 0,4% |
| Totale | 100% | 100% |

Hanno ritenuto il carico di studio degli insegnamenti adeguato alla durata del corso di studio



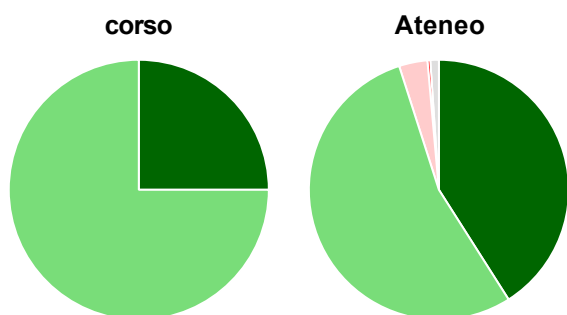
| | corso | Ateneo |
|------------------|-------------|-------------|
| ■ decisamente sì | 75,0% | 66,1% |
| ■ più sì che no | 25,0% | 26,1% |
| ■ più no che sì | - | 5,3% |
| ■ decisamente no | - | 1,8% |
| ■ non rispondono | - | 0,7% |
| Totale | 100% | 100% |

Hanno ritenuto l'organizzazione degli esami (appelli, orari, informazioni, prenotazioni, ...) soddisfacente



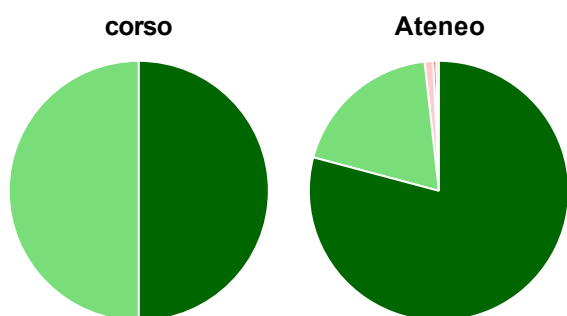
| | corso | Ateneo |
|---------------------------------|-------------|-------------|
| sempre o quasi sempre | 25,0% | 54,4% |
| per più della metà degli esami | 75,0% | 38,5% |
| per meno della metà degli esami | - | 6,4% |
| mai o quasi mai | - | 0,4% |
| non rispondono | - | 0,4% |
| Totale | 100% | 100% |

Sono soddisfatti dei rapporti con i docenti in generale



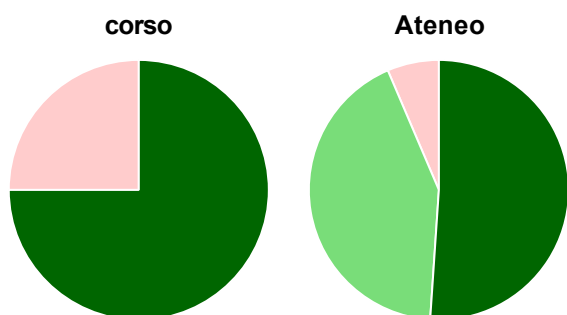
| | corso | Ateneo |
|----------------|-------------|-------------|
| decisamente sì | 25,0% | 41,0% |
| più sì che no | 75,0% | 54,1% |
| più no che sì | - | 3,5% |
| decisamente no | - | 0,4% |
| non rispondono | - | 1,1% |
| Totale | 100% | 100% |

Sono complessivamente soddisfatti del corso di laurea



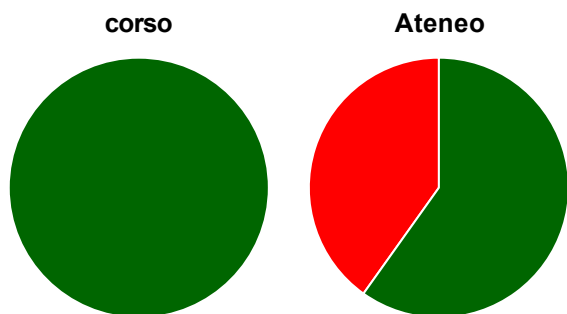
| | corso | Ateneo |
|----------------|-------------|-------------|
| decisamente sì | 50,0% | 79,2% |
| più sì che no | 50,0% | 19,1% |
| più no che sì | - | 1,1% |
| decisamente no | - | 0,4% |
| non rispondono | - | 0,4% |
| Totale | 100% | 100% |

Valutazione delle aule



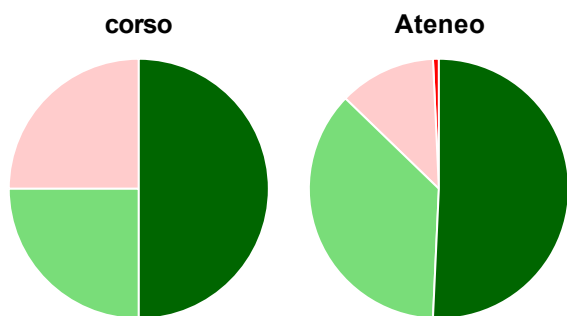
| | corso | Ateneo |
|--|---------------|--------------|
| Hanno utilizzato le aule: | 100,0% | 98,9% |
| Valutazione (per 100 fruitori): | | |
| sempre o quasi sempre adeguate | 75,0% | 51,1% |
| spesso adeguate | - | 42,5% |
| raramente adeguate | 25,0% | 6,4% |
| mai adeguate | - | - |
| Totale | 100% | 100% |

Valutazione delle postazioni informatiche



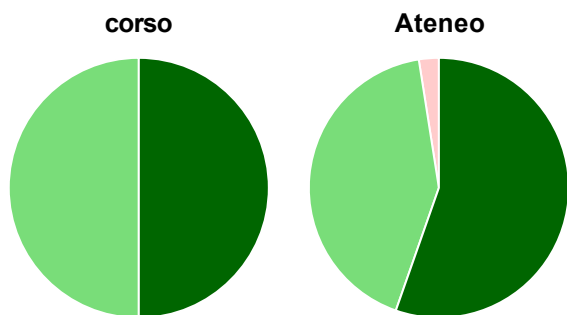
| | corso | Ateneo |
|---|---------------|--------------|
| Hanno utilizzato le postazioni informatiche: | 100,0% | 93,3% |
| Valutazione (per 100 fruitori): | | |
| in numero adeguato | 100,0% | 59,8% |
| in numero inadeguato | - | 40,2% |
| Totale | 100% | 100% |

Valutazione delle attrezzature per le altre attività didattiche (laboratori, attività pratiche, ...)



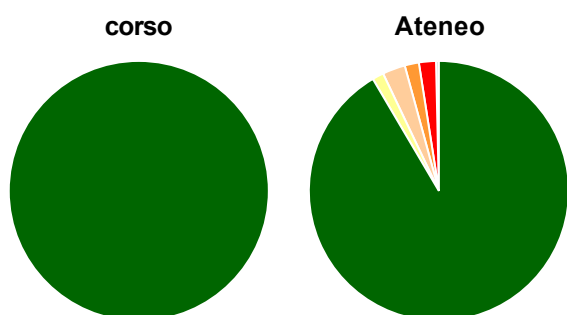
| | corso | Ateneo |
|--|---------------|--------------|
| Hanno utilizzato le attrezzature per le altre attività didattiche (laboratori, attività pratiche, ...): | 100,0% | 96,8% |
| Valutazione (per 100 fruitori): | | |
| sempre o quasi sempre adeguate | 50,0% | 50,7% |
| spesso adeguate | 25,0% | 36,5% |
| raramente adeguate | 25,0% | 12,0% |
| mai adeguate | - | 0,7% |
| Totale | 100% | 100% |

Valutazione dei servizi di biblioteca (prestito/consultazione, orari di apertura, ...)



| | corso | Ateneo |
|---|---------------|--------------|
| Hanno utilizzato i servizi di biblioteca (prestito/consultazione, orari di apertura, ...): | 100,0% | 85,5% |
| Valutazione (per 100 fruitori): | | |
| decisamente positiva | 50,0% | 55,4% |
| abbastanza positiva | 50,0% | 42,1% |
| abbastanza negativa | - | 2,5% |
| decisamente negativa | - | - |
| Totale | 100% | 100% |

Si iscriverebbero di nuovo all'università?



| | corso | Ateneo |
|---|-------------|-------------|
| sì, allo stesso corso dell'Ateneo | 100,0% | 91,5% |
| sì, ma ad un altro corso dell'Ateneo | - | 1,4% |
| sì, allo stesso corso, ma in un altro Ateneo | - | 2,8% |
| sì, ma ad un altro corso e in un altro Ateneo | - | 1,8% |
| non si iscriverebbero più all'università | - | 2,1% |
| non rispondono | - | 0,4% |
| Totale | 100% | 100% |

Condizione occupazionale

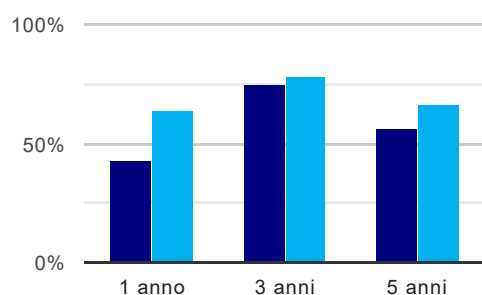
Anno di indagine: **2019**
dati aggiornati ad aprile 2020

Ateneo: **Università degli Studi 'Suor Orsola Benincasa' di NAPOLI - laurea magistrale a ciclo unico**
Classe: **Conservazione e restauro dei beni culturali - Ciclo Unico (LMR/02)**
Corso: **conservazione e restauro dei beni culturali (LMR/02)**

| (valori assoluti) | Laureati | Intervistati | Collettivo esaminato ^(b) | |
|-----------------------------|----------|--------------|--|-------------------------------------|
| Laureati del 2018 a 1 anno: | 11 | 7 | 7 | scheda di dettaglio |
| Laureati del 2016 a 3 anni: | 12 | 6 | 4 | scheda di dettaglio |
| Laureati del 2014 a 5 anni: | 33 | 18 | 16 | scheda di dettaglio |

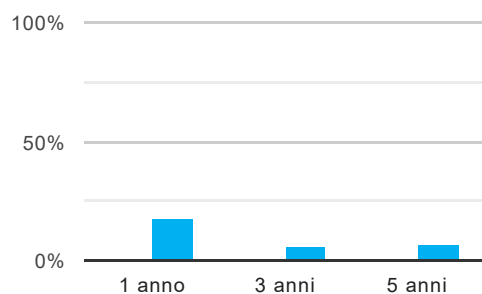
(b) Per una migliore confrontabilità della documentazione, si riportano i dati relativi ai **solli laureati che non lavoravano al momento della laurea**.

Tasso di occupazione⁽¹⁾



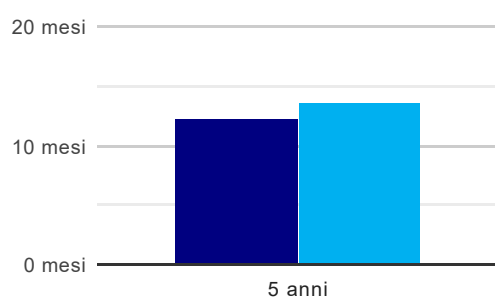
| | 1 anno | 3 anni | 5 anni |
|--------|--------|--------|--------|
| corso | 42,9% | 75,0% | 56,3% |
| Ateneo | 64,3% | 78,3% | 65,9% |

Laureati che non lavorano, non cercano lavoro, ma sono impegnati in un corso universitario o in un tirocinio/praticantato⁽²⁾



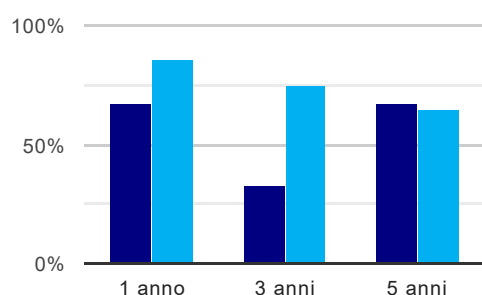
| | 1 anno | 3 anni | 5 anni |
|--------|--------|--------|--------|
| corso | - | - | - |
| Ateneo | 18,1% | 5,8% | 6,8% |

Tempi di ingresso nel mercato del lavoro, dall'inizio della ricerca al reperimento del primo lavoro (medie, in mesi)



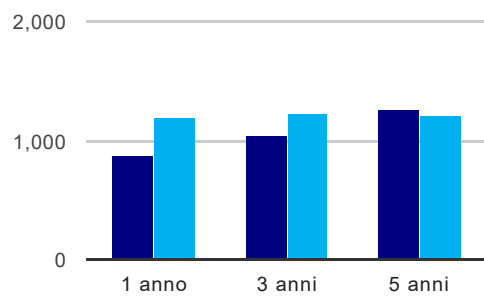
| | 1 anno | 3 anni | 5 anni |
|--------|--------|--------|-----------|
| corso | | | 12,3 mesi |
| Ateneo | | | 13,7 mesi |

Occupati che, nel lavoro, utilizzano in misura elevata le competenze acquisite con la laurea



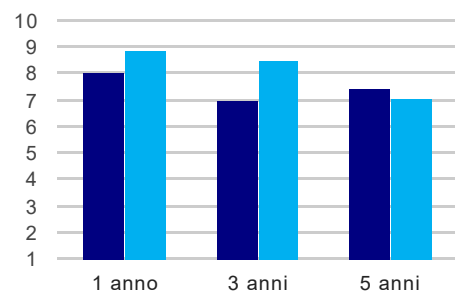
| | 1 anno | 3 anni | 5 anni |
|--------|--------|--------|--------|
| corso | 66,7% | 33,3% | 66,7% |
| Ateneo | 86,2% | 75,0% | 65,4% |

Retribuzione mensile netta (medie, in euro)



| | 1 anno | 3 anni | 5 anni |
|--------|--------|--------|--------|
| corso | 876 | 1.042 | 1.268 |
| Ateneo | 1.186 | 1.233 | 1.208 |

Soddisfazione per il lavoro svolto (medie, scala 1-10)



| | 1 anno | 3 anni | 5 anni |
|--------|--------|--------|--------|
| corso | 8,0 | 7,0 | 7,4 |
| Ateneo | 8,9 | 8,5 | 7,0 |

(1) sono considerati occupati tutti coloro che dichiarano di svolgere una qualsiasi attività, anche di formazione o non in regola, purché retribuita.

(2) sono compresi quanti risultano impegnati in dottorati di ricerca, scuole di specializzazione, master universitari e, per i laureati di primo livello, altri corsi di laurea (di qualunque tipo, compresi i corsi attivati presso una delle Istituzioni di Alta Formazione Artistica e Musicale).

Elenco dei corsi aggregati

conservazione e restauro dei beni culturali (LMR/02)

classe di laurea: Conservazione e restauro dei beni culturali - Ciclo Unico (LMR/02)

ordinamento 270 - codizione OFF.F 0630407312400001

sedì: NAPOLI - attivo dal 2012

[scheda SUA](#)