

Scheda Unica Annuale - Soddisfazione per il corso di studio concluso e condizione occupazionale dei laureati

Opzioni:

I dati **includono** i laureati di [corsi equivalenti del 509](#).

I dati sono confrontati con il totale sull'**ateneo** (stessa tipologia di corso).

Soddisfazione per il corso di studio concluso

dati aggiornati ad aprile 2019

Ateneo: **Università degli Studi 'Suor Orsola Benincasa' di NAPOLI - laurea magistrale biennale**

Classe: corso interclasse

scienze dell'educazione degli adulti e della formazione continua (LM-57)

scienze pedagogiche (LM-85)

Corso: **pedagogia e formazione continua: scuola, comunità, territorio (LM-57,LM-85)**

Laureati nell'anno solare 2018 (*valori assoluti*)

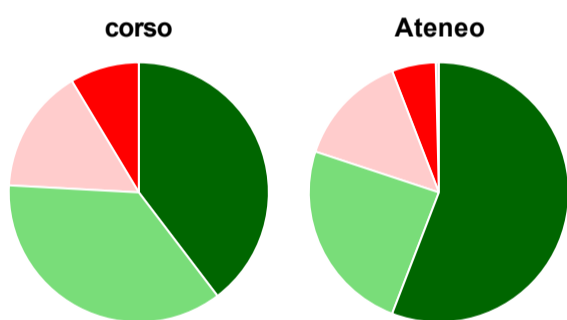
Laureati: **69**

Intervistati: **64**

Collettivo esaminato^(a): **63** [scheda di dettaglio](#)

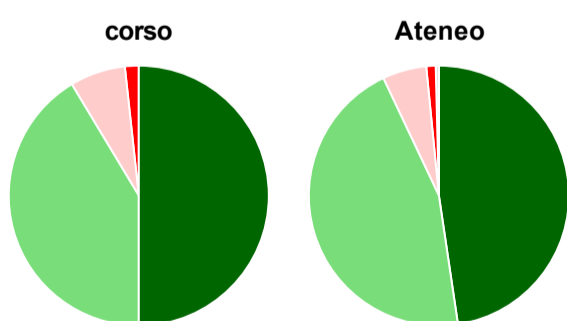
(a) Per una migliore confrontabilità della documentazione, si riportano i dati relativi ai **solli laureati che si sono iscritti al corso di laurea in anni recenti**, cioè a partire dal 2015: 63 di cui 58 intervistati.

Hanno frequentato regolarmente



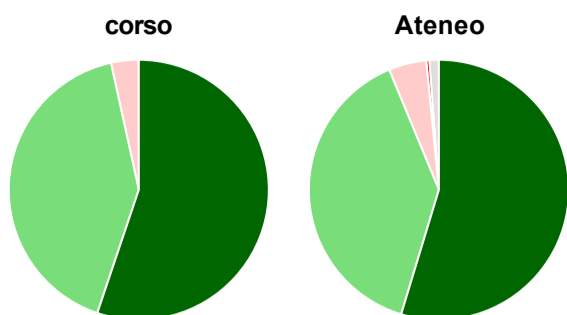
	corso	Ateneo
più del 75% degli insegnamenti previsti	39,7%	55,9%
tra il 50% e il 75%	36,2%	24,2%
tra il 25% e il 50%	15,5%	14,1%
meno del 25%	8,6%	5,5%
non rispondono	-	0,4%
Totale	100%	100%

Hanno ritenuto il carico di studio degli insegnamenti adeguato alla durata del corso di studio



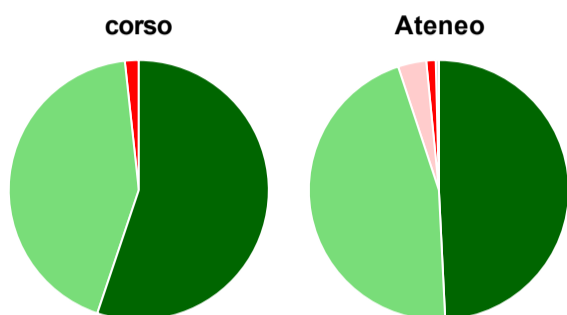
	corso	Ateneo
decisamente sì	50,0%	47,7%
più sì che no	41,4%	45,3%
più no che sì	6,9%	5,5%
decisamente no	1,7%	1,2%
non rispondono	-	0,4%
Totale	100%	100%

Hanno ritenuto l'organizzazione degli esami (appelli, orari, informazioni, prenotazioni, ...) soddisfacente



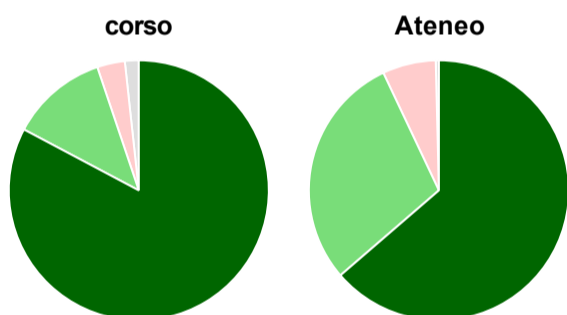
	corso	Ateneo
sempre o quasi sempre	55,2%	54,7%
per più della metà degli esami	41,4%	39,1%
per meno della metà degli esami	3,4%	4,7%
mai o quasi mai	-	0,4%
non rispondono	-	1,2%
Totale	100%	100%

Sono soddisfatti dei rapporti con i docenti in generale



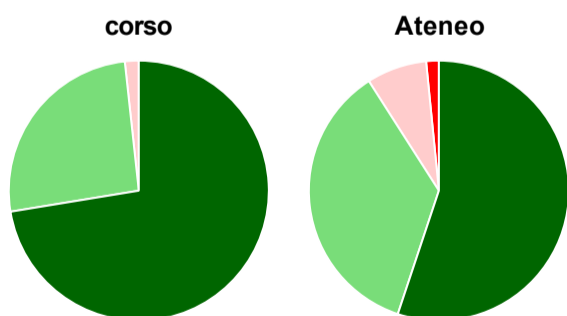
	corso	Ateneo
decisamente sì	55,2%	49,2%
più sì che no	43,1%	45,7%
più no che sì	-	3,5%
decisamente no	1,7%	1,2%
non rispondono	-	0,4%
Totale	100%	100%

Sono complessivamente soddisfatti del corso di laurea



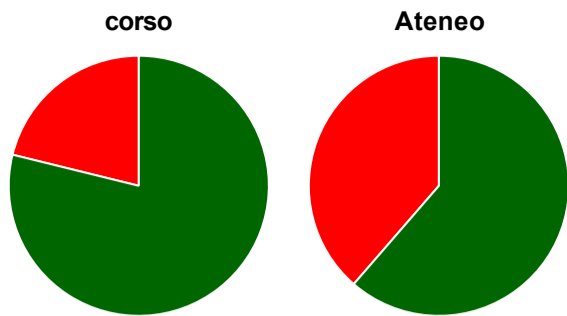
	corso	Ateneo
decisamente sì	82,8%	63,7%
più sì che no	12,1%	29,3%
più no che sì	3,4%	6,6%
decisamente no	-	-
non rispondono	1,7%	0,4%
Totale	100%	100%

Valutazione delle aule



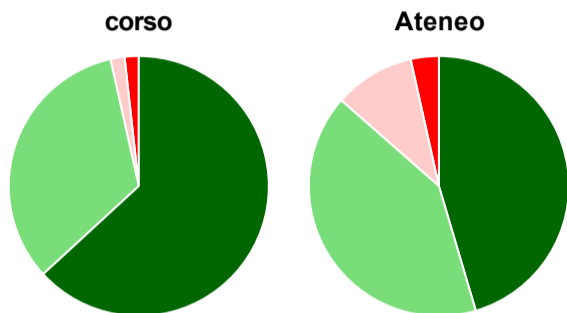
	corso	Ateneo
Hanno utilizzato le aule:	100,0%	99,2%
Valutazione (per 100 fruitori):		
sempre o quasi sempre adeguate	72,4%	55,1%
spesso adeguate	25,9%	35,8%
raramente adeguate	1,7%	7,5%
mai adeguate	-	1,6%
Totale	100%	100%

Valutazione delle postazioni informatiche



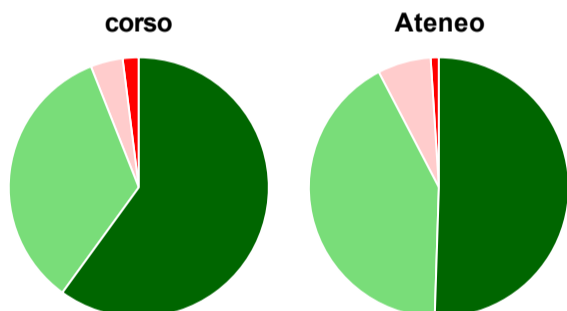
	corso	Ateneo
Hanno utilizzato le postazioni informatiche:	89,7%	85,9%
Valutazione (per 100 fruitori):		
in numero adeguato	78,8%	61,4%
in numero inadeguato	21,2%	38,6%
Totale	100%	100%

Valutazione delle attrezzature per le altre attività didattiche (laboratori, attività pratiche, ...)



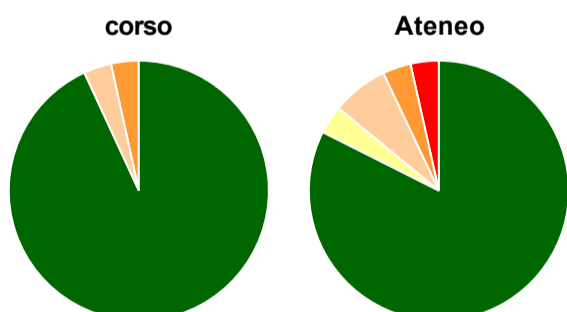
	corso	Ateneo
Hanno utilizzato le attrezzature per le altre attività didattiche (laboratori, attività pratiche, ...):	98,3%	89,5%
Valutazione (per 100 fruitori):		
sempre o quasi sempre adeguate	63,2%	45,4%
spesso adeguate	33,3%	41,0%
raramente adeguate	1,8%	10,0%
mai adeguate	1,8%	3,5%
Totale	100%	100%

Valutazione dei servizi di biblioteca (prestito/consultazione, orari di apertura, ...)



	corso	Ateneo
Hanno utilizzato i servizi di biblioteca (prestito/consultazione, orari di apertura, ...):	86,2%	76,6%
Valutazione (per 100 fruitori):		
decisamente positiva	60,0%	50,5%
abbastanza positiva	34,0%	41,8%
abbastanza negativa	4,0%	6,6%
decisamente negativa	2,0%	1,0%
Totale	100%	100%

Si iscriverebbero di nuovo all'università?



	corso	Ateneo
sì, allo stesso corso dell'Ateneo	93,1%	82,4%
sì, ma ad un altro corso dell'Ateneo	-	3,5%
sì, allo stesso corso, ma in un altro Ateneo	3,4%	7,0%
sì, ma ad un altro corso e in un altro Ateneo	3,4%	3,5%
non si iscriverebbero più all'università	-	3,5%
non rispondono	-	-
Totale	100%	100%

Condizione occupazionale

Anno di indagine: **2018**
dati aggiornati ad aprile 2019

Ateneo: **Università degli Studi 'Suor Orsola Benincasa' di NAPOLI - laurea magistrale biennale**

Classe: corso interclasse

scienze dell'educazione degli adulti e della formazione continua (LM-57)

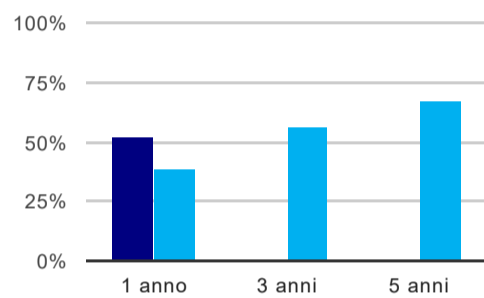
scienze pedagogiche (LM-85)

Corso: **pedagogia e formazione continua: scuola, comunità, territorio (LM-57,LM-85)**

(valori assoluti)	Laureati	Intervistati	Collettivo esaminato ^(b)	
Laureati del 2017 a 1 anno:	104	81	46	scheda di dettaglio
Laureati del 2015 a 3 anni:	0	0	0	
Laureati del 2013 a 5 anni:	0	0	0	

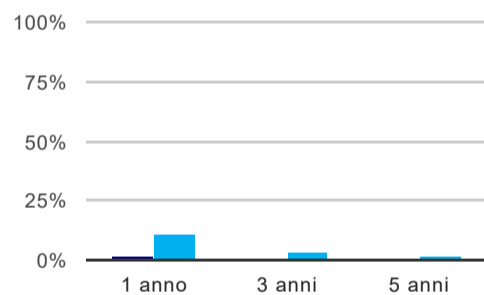
(b) Per una migliore confrontabilità della documentazione, si riportano i dati relativi ai **solli laureati che non lavoravano al momento della laurea**.

Tasso di occupazione⁽¹⁾



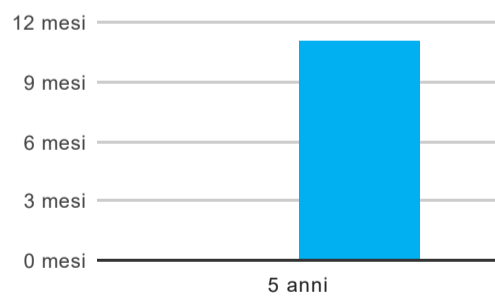
	1 anno	3 anni	5 anni
corso	52,2%		
Ateneo	39,0%	56,3%	67,1%

Laureati che non lavorano, non cercano lavoro, ma sono impegnati in un corso universitario o in un tirocinio/praticantato⁽²⁾



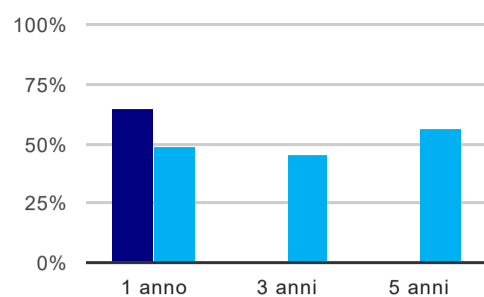
	1 anno	3 anni	5 anni
corso	2,2%		
Ateneo	11,2%	3,5%	2,1%

Tempi di ingresso nel mercato del lavoro, dall'inizio della ricerca al reperimento del primo lavoro (medie, in mesi)



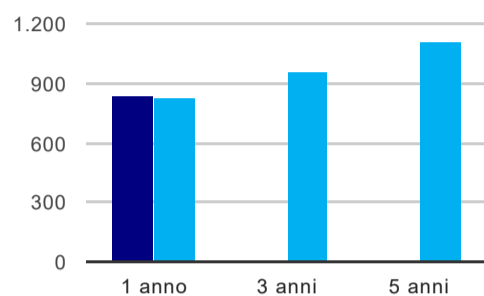
	1 anno	3 anni	5 anni
Ateneo			11,1 mesi

Occupati che, nel lavoro, utilizzano in misura elevata le competenze acquisite con la laurea



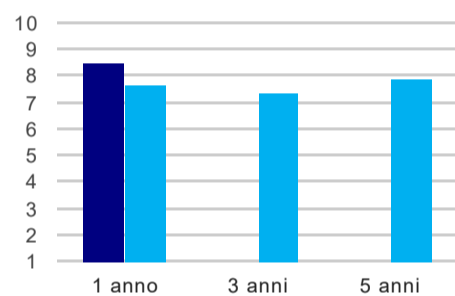
	1 anno	3 anni	5 anni
corso	65,0%		
Ateneo	48,5%	44,9%	56,4%

Retribuzione mensile netta (medie, in euro)



	1 anno	3 anni	5 anni
corso	836		
Ateneo	827	958	1.112

Soddisfazione per il lavoro svolto (medie, scala 1-10)



	1 anno	3 anni	5 anni
corso	8,5		
Ateneo	7,6	7,3	7,9

(1) sono considerati occupati tutti coloro che dichiarano di svolgere una qualsiasi attività, anche di formazione o non in regola, purché retribuita.

(2) sono compresi quanti risultano impegnati in dottorati di ricerca, scuole di specializzazione, master universitari e, per i laureati di primo livello, altri corsi di laurea (di qualunque tipo, compresi i corsi attivati presso una delle Istituzioni di Alta Formazione Artistica e Musicale).

Elenco dei corsi aggregati

pedagogia e formazione continua: scuola, comunità, territorio (LM-57,LM-85)

classe di laurea: scienze dell'educazione degli adulti e della formazione continua (LM-57)

ordinamento 270 - codizione OFF.F 0630407305800002

sedì: NAPOLI - attivo dal 2014 al 2017

[scheda SUA](#)

pedagogia e formazione continua: scuola, comunità, territorio (LM-57,LM-85)

classe di laurea: scienze pedagogiche (LM-85)

ordinamento 270 - codizione OFF.F 0630407305800002

sedì: NAPOLI - attivo dal 2014 al 2017

[scheda SUA](#)