



Corso di laurea magistrale interclasse in Archeologia e Storia dell'arte*

Opinioni dei laureandi

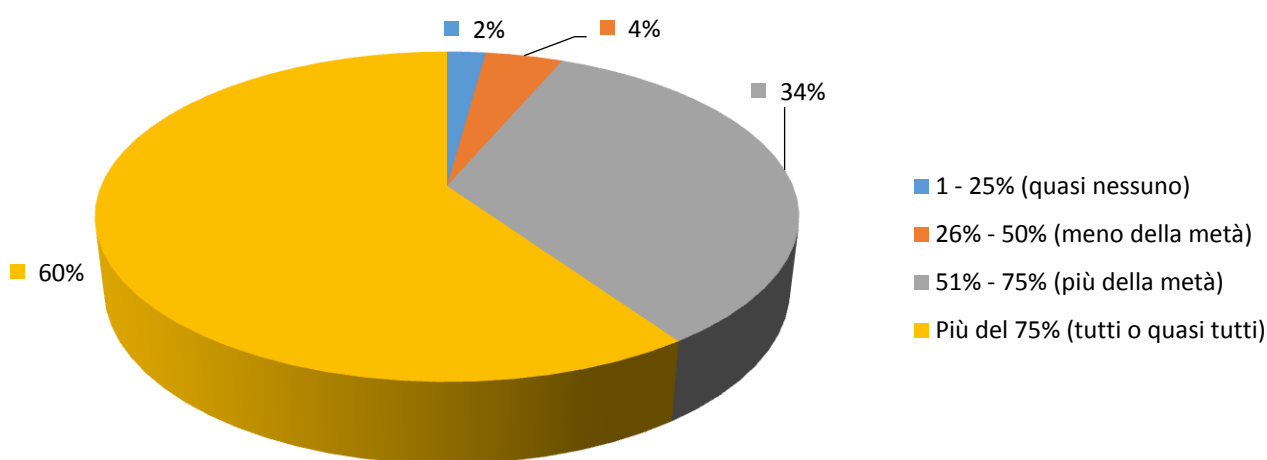
Periodo ottobre 2013/luglio 2014

(secondo Documento AVA 9 gennaio 2013 - allegato IX - scheda 5)

* include i laureandi dei seguenti Corsi:

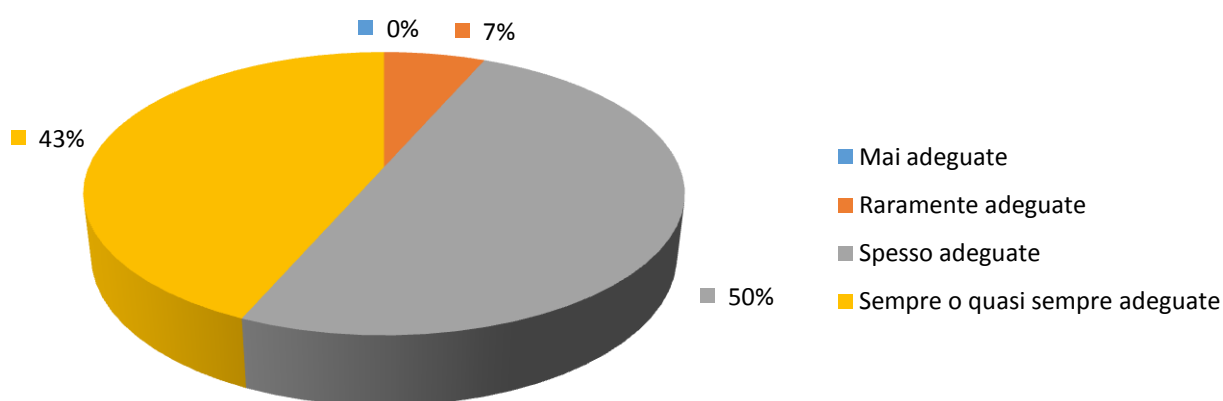
- Laurea specialistica in Archeologia
- Laurea specialistica in Storia dell'arte
- Laurea magistrale in Archeologia e scienze dell'antichità e del Medioevo
- Laurea magistrale in Storia dell'arte e conservazione del patrimonio storico-artistico

1) Quanti insegnamenti, tra quelli previsti dal tuo corso di studi, hai frequentato regolarmente?



1 - 25% (quasi nessuno) ¹	26% - 50% (meno della metà)	51% - 75% (più della metà)	Più del 75% (tutti o quasi tutti)	Totali
2	2	16	28	48
4.17%	4.17%	33.33%	58.33%	100.00%

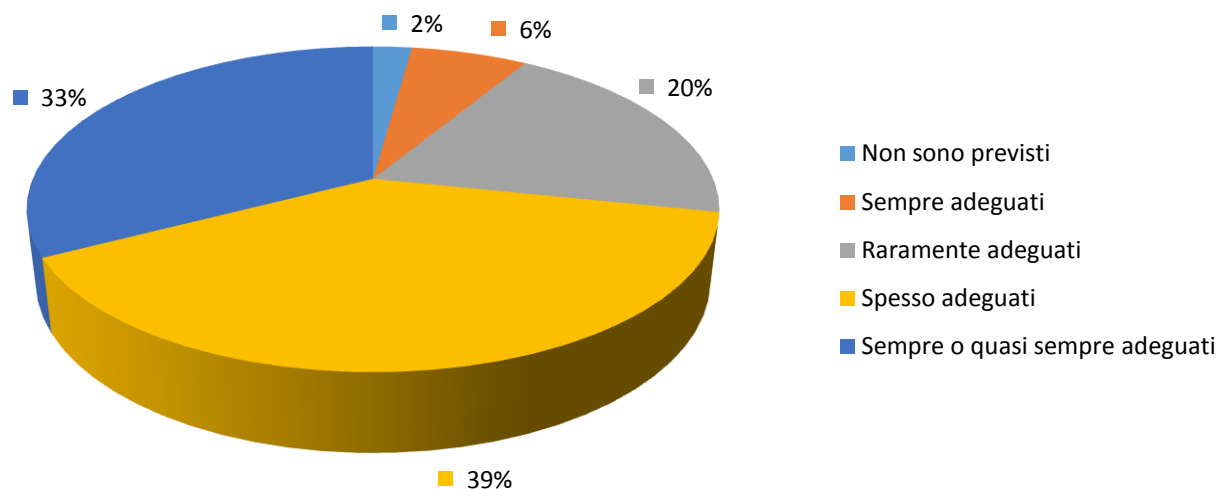
2) Qual è il tuo giudizio sulle aule in cui si sono svolte le lezioni e le esercitazioni?



Mai adeguate	Raramente adeguate	Spesso adeguate	Sempre o quasi sempre adeguate	Totali
0	3	23	20	46
0.00%	6.52%	50.00%	43.48%	100.00%

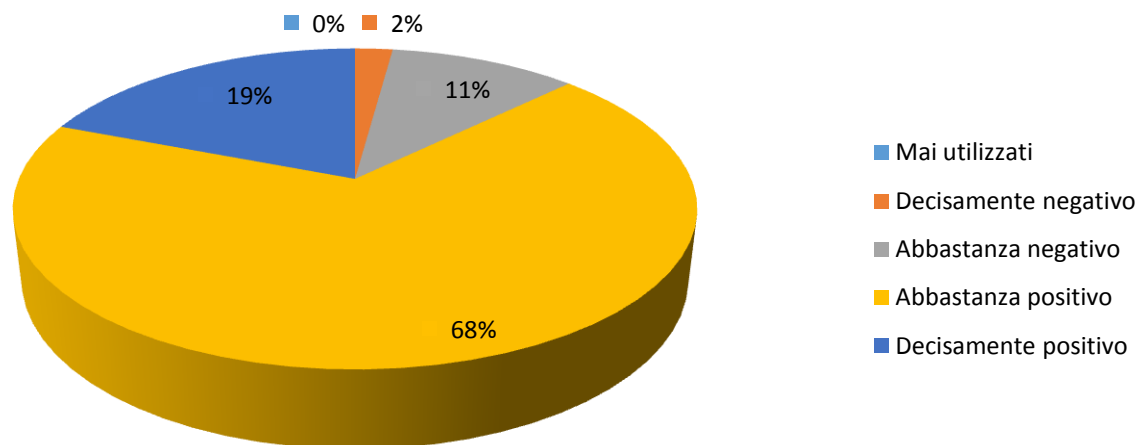
¹ Non risponde alle domande 2 e 3

3) Qual è il tuo giudizio sui laboratori?



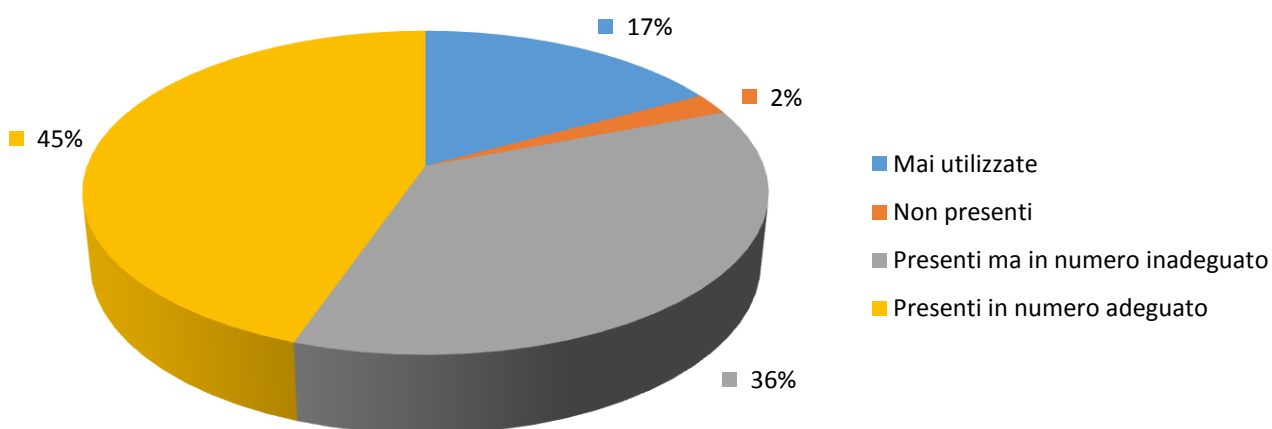
Non sono previsti	Sempre adeguati	Raramente adeguati	Spesso adeguati	Sempre o quasi sempre adeguati	Totali
1	3	9	18	15	46
2.17%	6.52%	19.57%	39.13%	32.61%	100.00%

4) Qual è il tuo giudizio sui servizi di biblioteca (accesso al prestito e alla consultazione, orari di apertura, ecc.)?



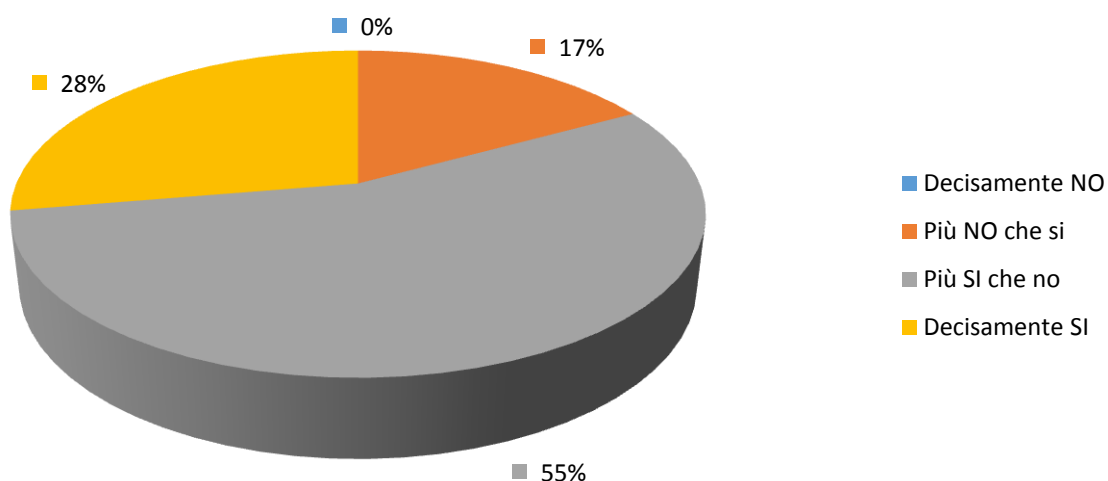
Mai utilizzati	Decisamente negativo	Abbastanza negativo	Abbastanza positivo	Decisamente positivo	Totali
0	1	5	32	10	48
0.00%	2.08%	10.42%	66.67%	20.83%	100.00%

5) Qual è il tuo giudizio sulle attrezzature informatiche?



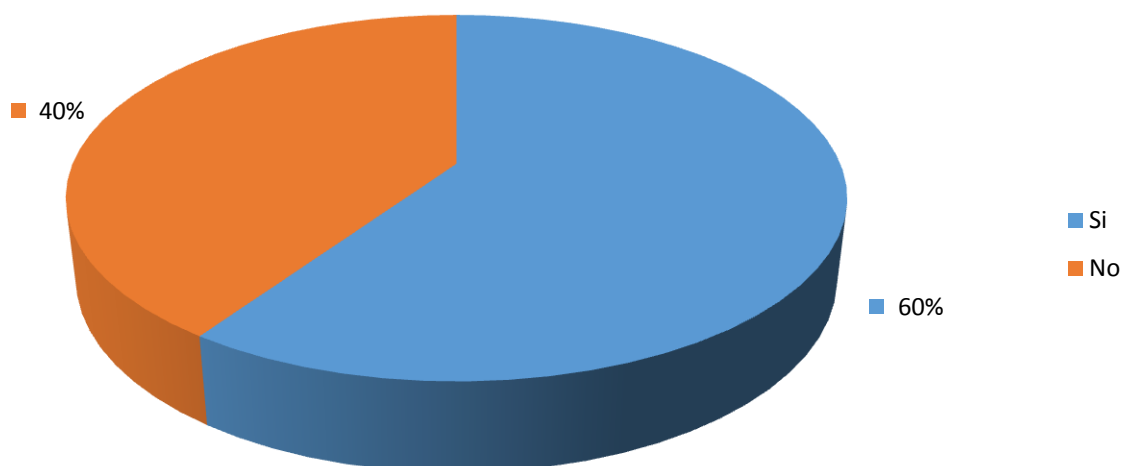
Mai utilizzate	Non presenti	Presenti ma in numero inadeguato	Presenti in numero adeguato	Totali
8	1	17	22	48
16.67%	2.08%	35.42%	45.83%	100.00%

6) Il carico di studio degli insegnamenti è adeguato alla durata del corso di studio?



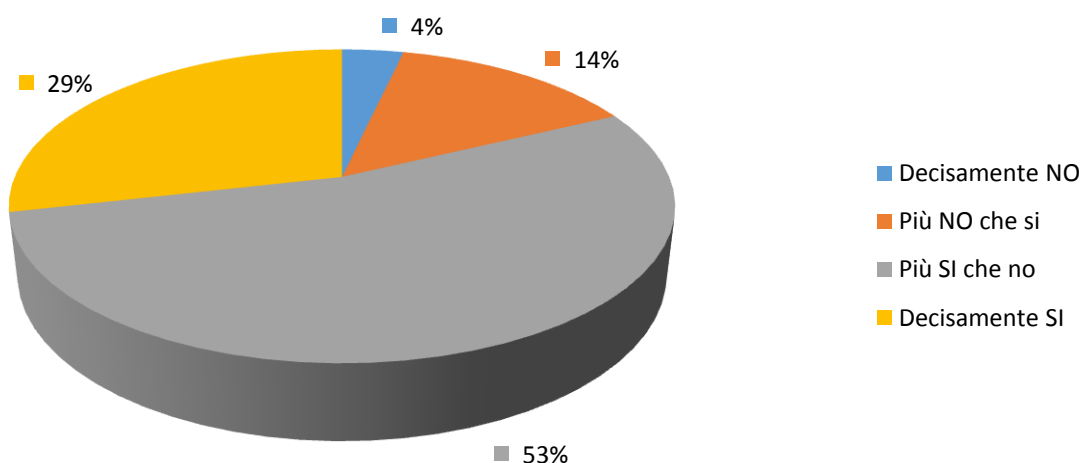
Decisamente NO	Più NO che si	Più SI che no	Decisamente SI	Totali
0	8	26	13	47
0.00%	17.02%	55.32%	27.66%	100.00%

7) Hai svolto attività di tirocinio o stage organizzate dal corso di studio?



Si	No ²	Totali
28	20	48
58.33%	41.67%	100.00%

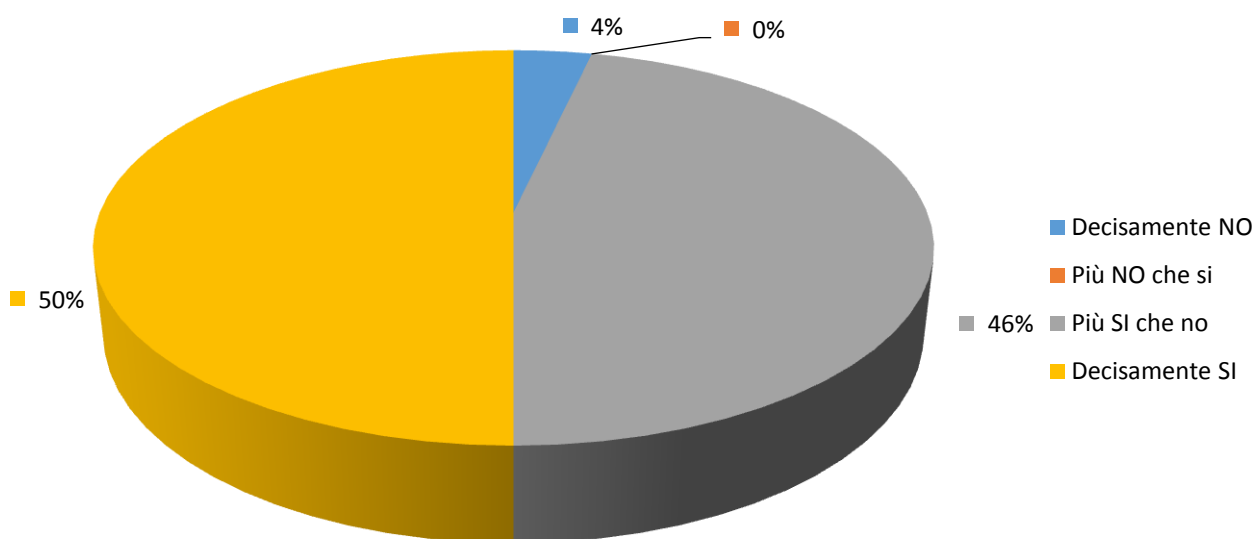
8) Valuti positivamente il supporto fornito dalla tua università?



Decisamente NO	Più NO che si	Più SI che no	Decisamente SI	Totali
1	4	15	8	28
3.57%	14.29%	53.57%	28.57%	100.00%

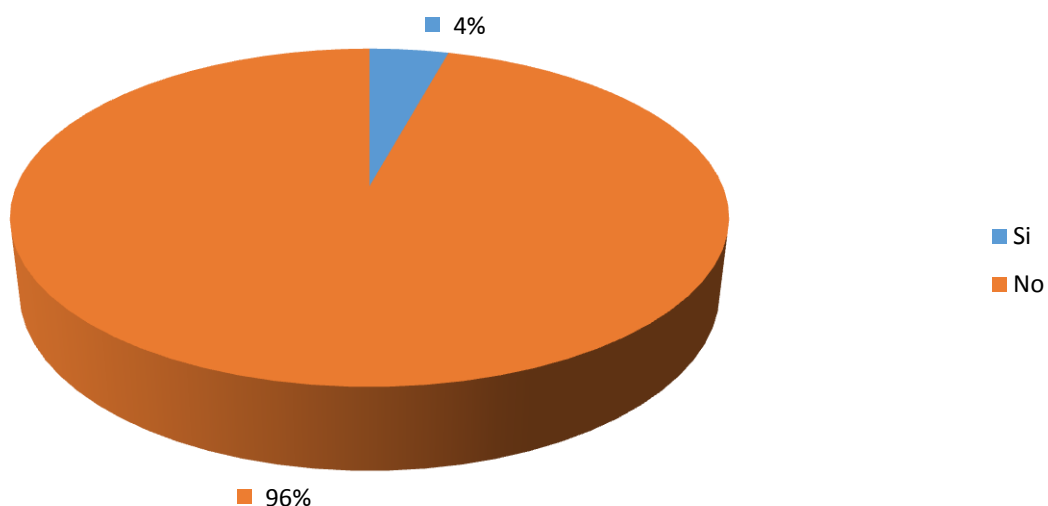
² Non risponde alle domande 8 e 9

9) Valuti positivamente l'esperienza?



Decisamente NO	Più NO che si	Più SI che no	Decisamente SI	Totali
1	0	13	14	28
3.57%	0.00%	46.43%	50.00%	100.00%

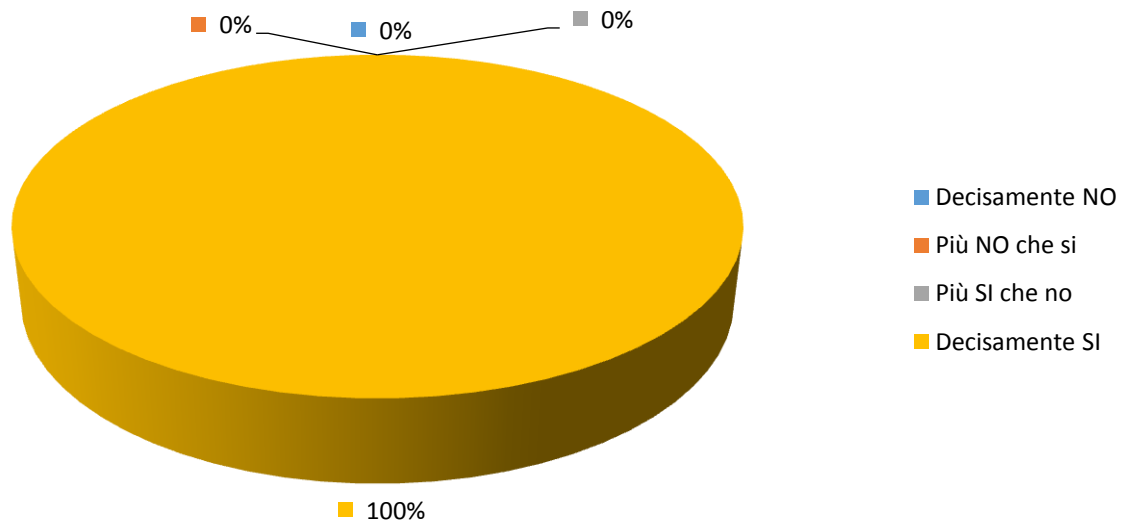
10) Hai effettuato parte del corso di studio all'estero?



Si	No ³	Totali
2	46	48
4.17%	95.83%	100.00%

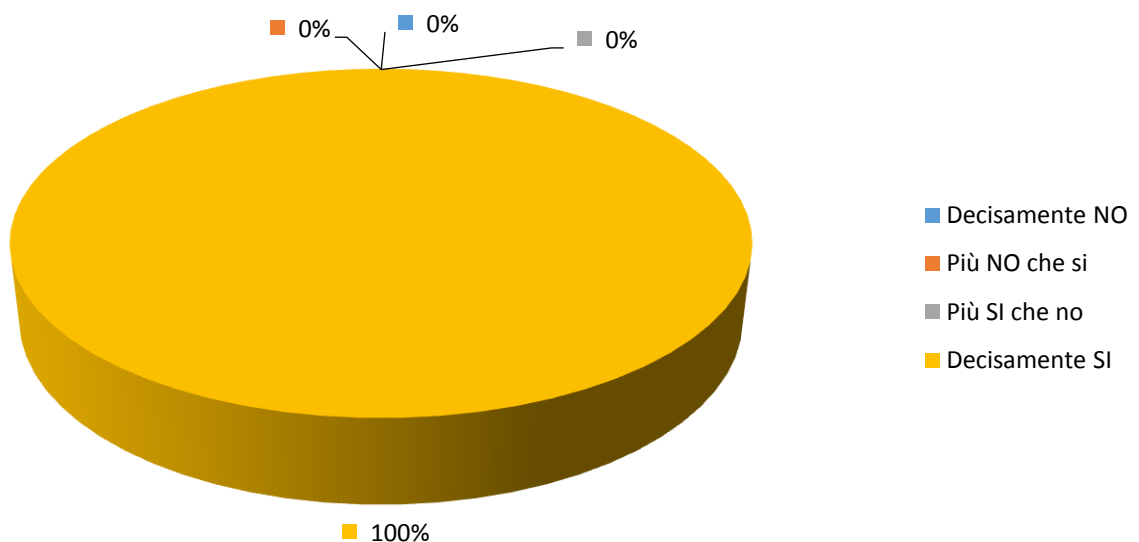
³ Non risponde alle domande 11 e 12

11) Valuti positivamente il supporto fornito dalla tua università?



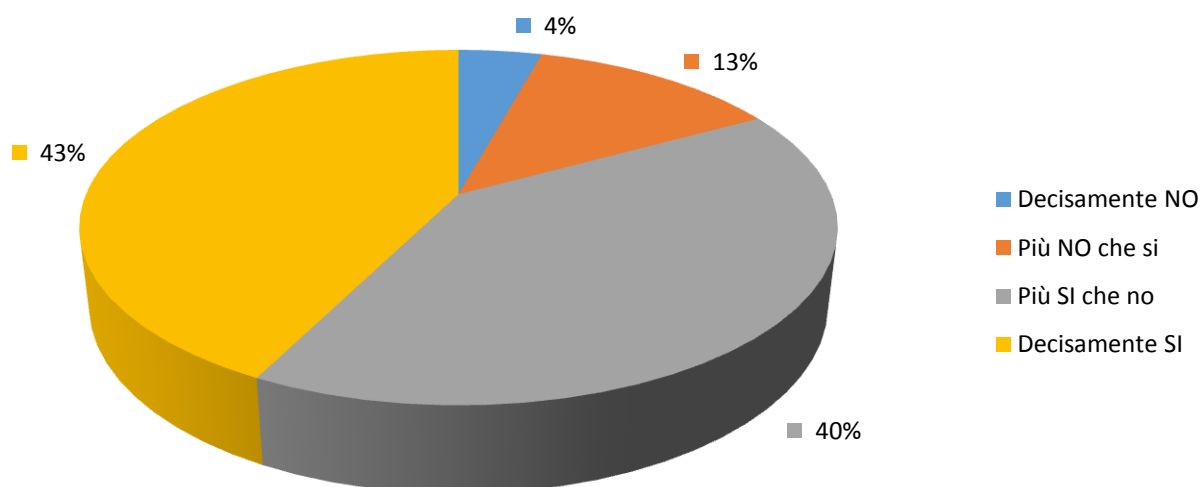
Decisamente NO	Più NO che si	Più SI che no	Decisamente SI	Totali
0	0	0	2	2
0.00%	0.00%	0.00%	100.00%	100.00%

12) Valuti positivamente l'esperienza?



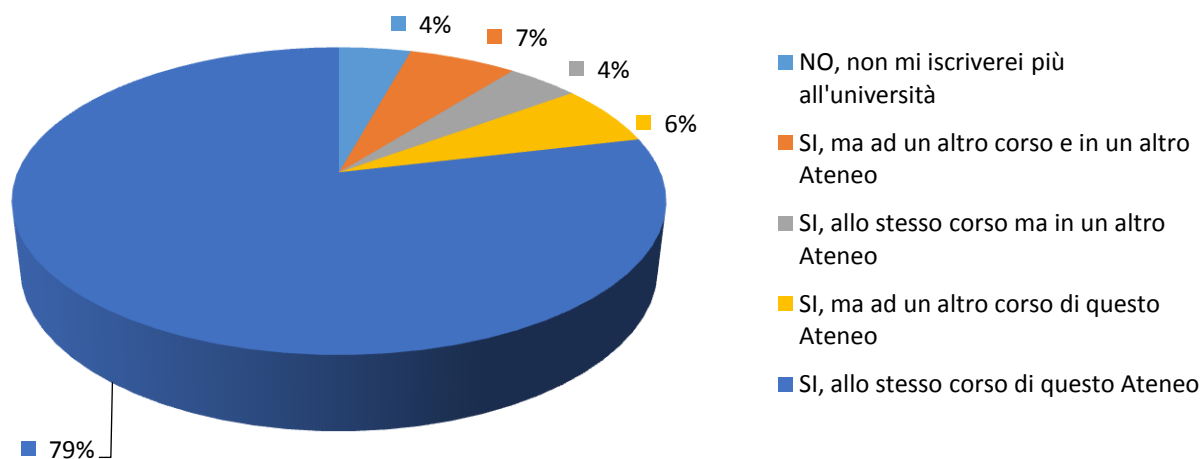
Decisamente NO	Più NO che si	Più SI che no	Decisamente SI	Totali
0	0	0	2	2
0.00%	0.00%	0.00%	100.00%	100.00%

13) Sei complessivamente soddisfatto/a del corso di studi?



Decisamente NO	Più NO che si	Più SI che no	Decisamente SI	Totali
2	6	19	21	48
4.17%	12.50%	39.58%	43.75%	100.00%

14) Se potessi tornare indietro ti iscriveresti nuovamente all'università?



NO, non mi iscriverei più all'università	SI, ma ad un altro corso e in un altro Ateneo	SI, allo stesso corso ma in un altro Ateneo	SI, ma ad un altro corso di questo Ateneo	SI, allo stesso corso di questo Ateneo	Totali
2	3	2	3	38	48
4.17%	6.25%	4.17%	6.25%	79.17%	100.00%