

Scheda Unica Annuale - Soddisfazione per il corso di studio concluso e condizione occupazionale dei laureati

Opzioni:

I dati **includono** i laureati di [corsi equivalenti del 509](#).

I dati sono confrontati con il totale sull'**ateneo** (stessa tipologia di corso).

Soddisfazione per il corso di studio concluso

dati aggiornati ad aprile 2020

Ateneo: **Università degli Studi 'Suor Orsola Benincasa' di NAPOLI - laurea magistrale biennale**

Classe: corso interclasse

scienze dell'educazione degli adulti e della formazione continua (LM-57)

scienze pedagogiche (LM-85)

Corso: **consulenza pedagogica - già pedagogia e formazione continua: scuola, comunità, territorio (LM-57,LM-85)**

Laureati nell'anno solare 2019 (*valori assoluti*)

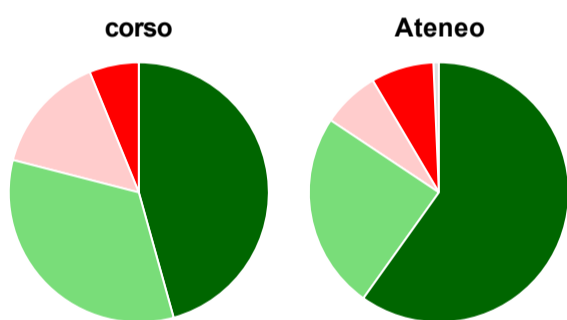
Laureati: **101**

Intervistati: **92**

Collettivo esaminato^(a): **89** [scheda di dettaglio](#)

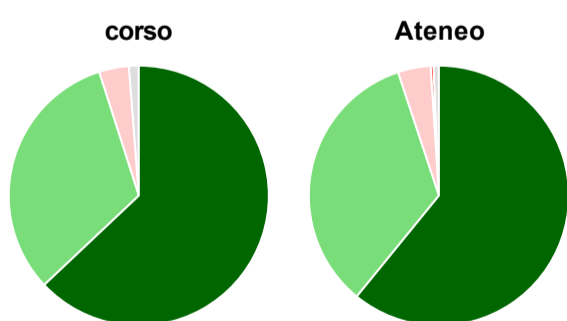
(a) Per una migliore confrontabilità della documentazione, si riportano i dati relativi ai **solli laureati che si sono iscritti al corso di laurea in anni recenti**, cioè a partire dal 2016: 89 di cui 81 intervistati.

Hanno frequentato regolarmente



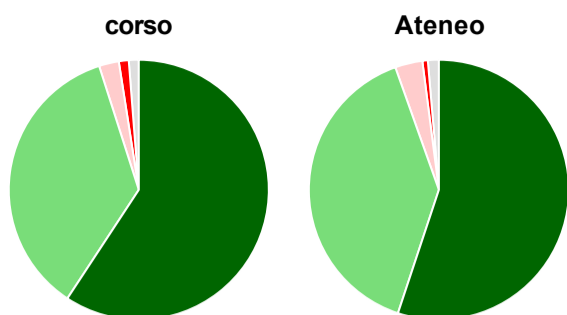
	corso	Ateneo
più del 75% degli insegnamenti previsti	45,7%	59,9%
tra il 50% e il 75%	33,3%	24,5%
tra il 25% e il 50%	14,8%	7,1%
meno del 25%	6,2%	7,8%
non rispondono	-	0,7%
Totale	100%	100%

Hanno ritenuto il carico di studio degli insegnamenti adeguato alla durata del corso di studio



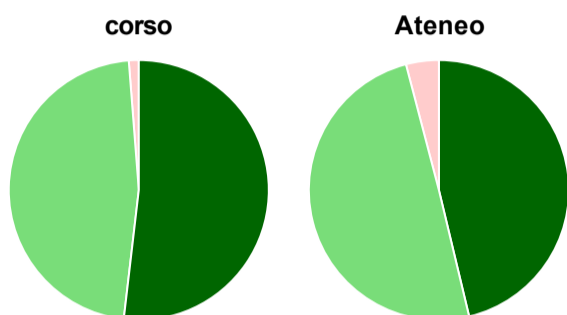
	corso	Ateneo
decisamente sì	63,0%	60,9%
più sì che no	32,1%	34,0%
più no che sì	3,7%	4,1%
decisamente no	-	0,3%
non rispondono	1,2%	0,7%
Totale	100%	100%

Hanno ritenuto l'organizzazione degli esami (appelli, orari, informazioni, prenotazioni, ...) soddisfacente



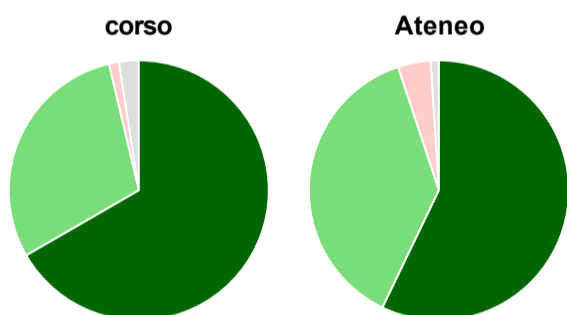
	corso	Ateneo
sempre o quasi sempre	59,3%	55,1%
per più della metà degli esami	35,8%	39,5%
per meno della metà degli esami	2,5%	3,4%
mai o quasi mai	1,2%	0,7%
non rispondono	1,2%	1,4%
Totale	100%	100%

Sono soddisfatti dei rapporti con i docenti in generale



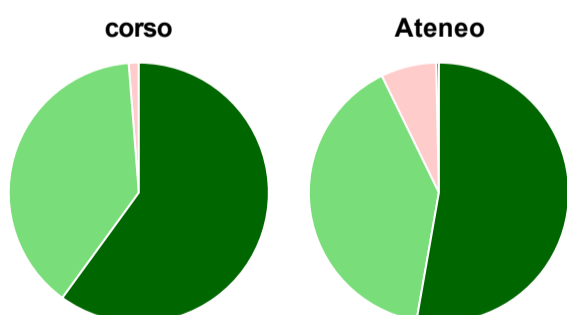
	corso	Ateneo
decisamente sì	51,9%	46,3%
più sì che no	46,9%	49,7%
più no che sì	1,2%	4,1%
decisamente no	-	-
non rispondono	-	-
Totale	100%	100%

Sono complessivamente soddisfatti del corso di laurea



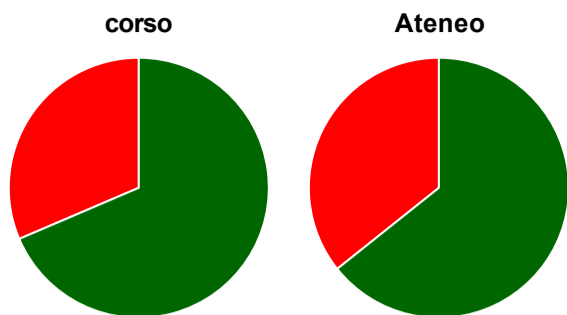
	corso	Ateneo
decisamente sì	66,7%	57,1%
più sì che no	29,6%	37,8%
più no che sì	1,2%	4,1%
decisamente no	-	-
non rispondono	2,5%	1,0%
Totale	100%	100%

Valutazione delle aule



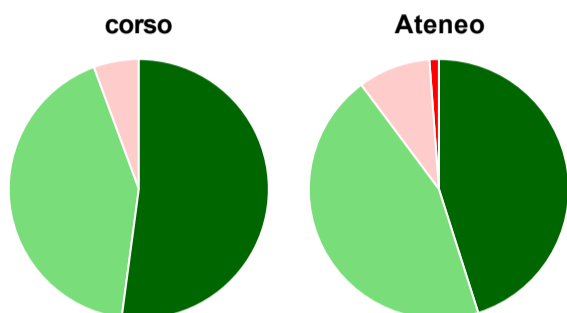
	corso	Ateneo
Hanno utilizzato le aule:	98,8%	98,6%
Valutazione (per 100 fruitori):		
sempre o quasi sempre adeguate	60,0%	52,8%
spesso adeguate	38,8%	40,0%
raramente adeguate	1,3%	6,9%
mai adeguate	-	0,3%
Totale	100%	100%

Valutazione delle postazioni informatiche



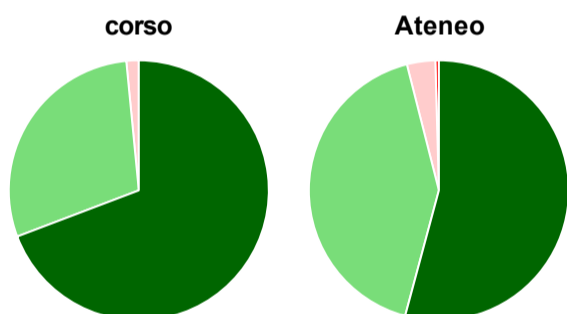
	corso	Ateneo
Hanno utilizzato le postazioni informatiche:	86,4%	85,7%
Valutazione (per 100 fruitori):		
in numero adeguato	68,6%	64,3%
in numero inadeguato	31,4%	35,7%
Totale	100%	100%

Valutazione delle attrezzature per le altre attività didattiche (laboratori, attività pratiche, ...)



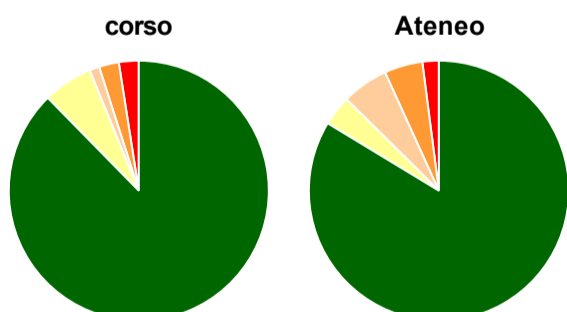
	corso	Ateneo
Hanno utilizzato le attrezzature per le altre attività didattiche (laboratori, attività pratiche, ...):	87,7%	86,7%
Valutazione (per 100 fruitori):		
sempre o quasi sempre adeguate	52,1%	45,1%
spesso adeguate	42,3%	44,7%
raramente adeguate	5,6%	9,0%
mai adeguate	-	1,2%
Totale	100%	100%

Valutazione dei servizi di biblioteca (prestito/consultazione, orari di apertura, ...)



	corso	Ateneo
Hanno utilizzato i servizi di biblioteca (prestito/consultazione, orari di apertura, ...):	80,2%	77,2%
Valutazione (per 100 fruitori):		
decisamente positiva	69,2%	54,2%
abbastanza positiva	29,2%	41,9%
abbastanza negativa	1,5%	3,5%
decisamente negativa	-	0,4%
Totale	100%	100%

Si iscriverebbero di nuovo all'università?



	corso	Ateneo
sì, allo stesso corso dell'Ateneo	87,7%	83,7%
sì, ma ad un altro corso dell'Ateneo	6,2%	3,7%
sì, allo stesso corso, ma in un altro Ateneo	1,2%	5,8%
sì, ma ad un altro corso e in un altro Ateneo	2,5%	4,8%
non si iscriverebbero più all'università	2,5%	2,0%
non rispondono	-	-
Totale	100%	100%

Condizione occupazionale

Anno di indagine: **2019**
dati aggiornati ad aprile 2020

Ateneo: **Università degli Studi 'Suor Orsola Benincasa' di NAPOLI - laurea magistrale biennale**

Classe: corso interclasse

scienze dell'educazione degli adulti e della formazione continua (LM-57)

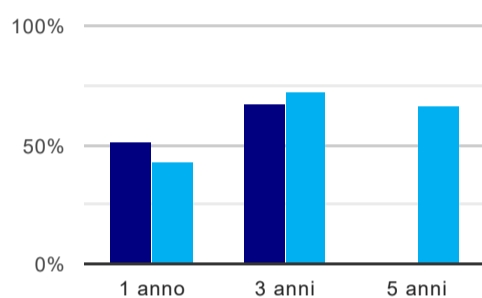
scienze pedagogiche (LM-85)

Corso: **consulenza pedagogica - già pedagogia e formazione continua: scuola, comunità, territorio (LM-57,LM-85)**

(valori assoluti)	Laureati	Intervistati	Collettivo esaminato ^(b)	
Laureati del 2018 a 1 anno:	69	57	35	scheda di dettaglio
Laureati del 2016 a 3 anni:	31	20	15	scheda di dettaglio
Laureati del 2014 a 5 anni:	0	0	0	

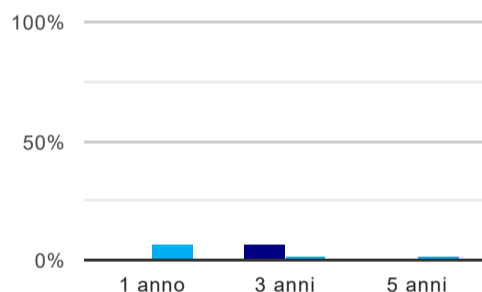
(b) Per una migliore confrontabilità della documentazione, si riportano i dati relativi ai **solli laureati che non lavoravano al momento della laurea**.

Tasso di occupazione⁽¹⁾



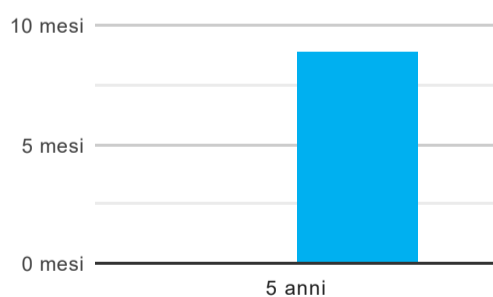
	1 anno	3 anni	5 anni
corso	51,4%	66,7%	-
Ateneo	42,7%	72,2%	66,0%

Laureati che non lavorano, non cercano lavoro, ma sono impegnati in un corso universitario o in un tirocinio/praticantato⁽²⁾



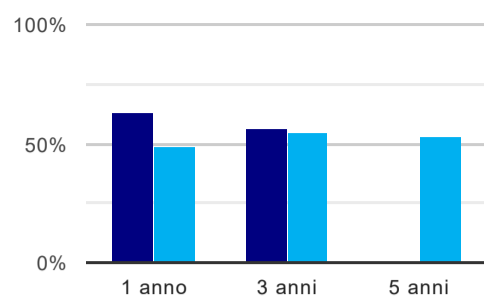
	1 anno	3 anni	5 anni
corso	-	6,7%	-
Ateneo	6,7%	2,4%	2,1%

Tempi di ingresso nel mercato del lavoro, dall'inizio della ricerca al reperimento del primo lavoro (medie, in mesi)



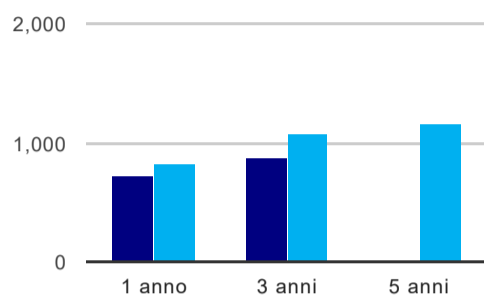
	1 anno	3 anni	5 anni
corso	-	-	-
Ateneo	-	-	8,9 mesi

Occupati che, nel lavoro, utilizzano in misura elevata le competenze acquisite con la laurea



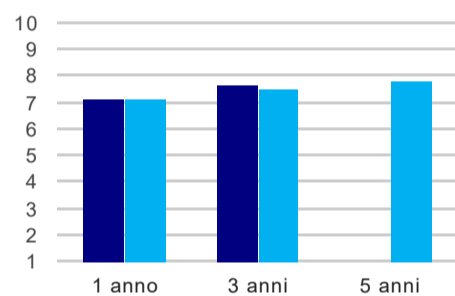
	1 anno	3 anni	5 anni
corso	62,5%	55,6%	
Ateneo	49,2%	54,7%	53,3%

Retribuzione mensile netta (medie, in euro)



	1 anno	3 anni	5 anni
corso	719	876	
Ateneo	824	1.068	1.167

Soddisfazione per il lavoro svolto (medie, scala 1-10)



	1 anno	3 anni	5 anni
corso	7,1	7,7	
Ateneo	7,1	7,5	7,8

(1) sono considerati occupati tutti coloro che dichiarano di svolgere una qualsiasi attività, anche di formazione o non in regola, purché retribuita.

(2) sono compresi quanti risultano impegnati in dottorati di ricerca, scuole di specializzazione, master universitari e, per i laureati di primo livello, altri corsi di laurea (di qualunque tipo, compresi i corsi attivati presso una delle Istituzioni di Alta Formazione Artistica e Musicale).

Elenco dei corsi aggregati

consulenza pedagogica - già pedagogia e formazione continua: scuola, comunità, territorio (LM-57,LM-85)

classe di laurea: scienze dell'educazione degli adulti e della formazione continua (LM-57)

ordinamento 270 - codizione OFF.F 0630407305800002

sedi: NAPOLI - attivo dal 2014

[scheda SUA](#)

consulenza pedagogica - già pedagogia e formazione continua: scuola, comunità, territorio (LM-57,LM-85)

classe di laurea: scienze pedagogiche (LM-85)

ordinamento 270 - codizione OFF.F 0630407305800002

sedi: NAPOLI - attivo dal 2014

[scheda SUA](#)