

LINEE GUIDA PER LE ELEZIONI DELLA RAPPRESENTANZE STUDENTESCHE NEGLI ORGANI DI ATENEO CON VOTO TELEMATICO

Il Regolamento per le elezioni delle rappresentanze studentesche negli organi di Ateneo, all'art. 2 bis, disciplina l'esercizio del diritto di voto con modalità telematica in alternativa al consueto svolgimento delle elezioni studentesche.

Il sistema di voto telematico consente di semplificare la partecipazione dello studente alle elezioni studentesche, attraverso la possibilità di esprimere il voto in luoghi diversi dal tradizionale Seggio elettorale.

In questo documento, si riportano le operazioni da svolgere per l'esercizio del voto telematico:

1. lo studente può partecipare alle elezioni utilizzando il proprio PC personale e collegandosi alla piattaforma elettorale al seguente link <https://elezioni.evoting.it/unisob>. Le votazioni si svolgeranno secondo le modalità, i giorni e gli orari indicati negli Avvisi relativi alle elezioni;
2. per accedere potrà utilizzare le credenziali uniche di Ateneo (presenti al link https://www.unisob.na.it/ateneo/a004_d.htm?vr=1#cu) e poi cliccare su "Accedi";



Accedi al servizio

Username

Password

Accedi

Per assistenza e informazioni contatta l'Area Affari Generali, Settore organi collegiali e convenzioni tel. 0812522310, email: affarigenerali.organicollegialieconvenzioni@unisob.na.it

Sicurezza

La nostra piattaforma è così sicura da essere verificata dal Garante della Privacy.

GARANTE PRIVACY

SSL Encryption 100% PROTECTION

Per aumentare la sicurezza, eligo il compatibile con i browser: IE3, IE10, IE11, Firefox, Safari, Opera, Chrome



Benvenuto/o nella tua area di voto!

Accedi con le tue credenziali uniche di Ateneo nel pannello qua a sinistra, **niente di più semplice.**

Con la piattaforma **ELIGO** il tuo voto è al **sicuro**. Garantiamo anonimato, trasparenza e semplicità.

3. al fine di garantire una maggiore sicurezza, verrà utilizzato un accesso a doppia autenticazione. Dopo l'inserimento delle proprie credenziali uniche di Ateneo (presenti al

link https://www.unisob.na.it/ateneo/a004_d.htm?vr=1#cu) è richiesto un OTP (One Time Password) inviato via SMS al numero di cellulare indicato nella propria Area operativa;




- una volta entrato in piattaforma, lo studente potrà visualizzare la scheda o le schede elettorali da votare. Per esprimere il voto bisogna selezionare la casella relativa al candidato scelto. In caso di errore, è possibile deselezionare la casella sbagliata e selezionare quella del candidato corretto; cliccare infine su “Conferma preferenze”;

Scheda elettorale

Votazione:	Elezione del Consiglio d'Amministrazione Elezione del Consiglio d'Amministrazione
Numero max di preferenze:	1
Elettore:	bianchi filippo

Lista degli Eleggibili

<u>Vota</u>		<u>Nominativo</u>	<u>Nato il</u>	<u>a</u>
<input checked="" type="checkbox"/>	1	 Mario Rossi	11/09/1955	Firenze

[Conferma preferenze](#)

- una volta assegnato il voto, il sistema presenterà la pagina di riepilogo del voto, che sarà inserita nell'urna digitale cliccando su «Registra Preferenze». Solo dopo quest'ultimo passaggio il voto sarà confermato e non più modificabile.

Confermi definitivamente le tue scelte?

Se prosegui il tuo voto verrà registrato e la scheda di voto depositata in maniera immodificabile nell'urna elettronica.

Scheda elettorale - RIEPILOGO

Votazione: Elezione del Consiglio d'Amministrazione
Elezione del Consiglio d'Amministrazione



Numero max di preferenze: 1

Elettore: bianchi filippo


Riepilogo Preferenze Espresse

Numero	Preferenza	Nato il	a
1	 Mario Rossi	11/09/1955	Firenze

6. Una volta confermato il voto, comparirà il messaggio che il voto è stato registrato. Lo studente è invitato a non chiudere il browser o spegnere il PC, ma a cliccare su “Continua“ per terminare l’operazione di voto o passare alla scheda successiva. E’ possibile stampare la conferma di avvenuta votazione selezionando l’opzione relativa.

ELIGO  **BENVENUTO:** Fo Dario **1943** Tempo rimanente  

✓ **Il voto è stato registrato.** ×
La registrazione del voto espresso da Fo Dario è avvenuta correttamente in data 05/05/2016 alle ore 11:05



Se vuoi ricevi via posta elettronica la conferma di avvenuta votazione

Non desidero ricevere la conferma

Invia la conferma a **dario.fo@foo.com**

Invia la conferma a un nuovo indirizzo di posta elettronica

- Scegliere la modalità di ricezione della certificazione di voto e cliccare su **Continua**
- Si consiglia comunque di stampare la conferma di avvenuta votazione cliccando su **Stampa attestato** 
- Se non si dispone di un indirizzo di posta elettronica o non si desidera ricevere la conferma di avvenuta votazione, scegliere "Non desidero ricevere la conferma"

7. nel caso in cui lo studente non riesce ad accedere alla piattaforma elettorale o si verificano dei problemi durante la votazione, potrà contattare l’Area Affari Generali, Settore organi collegiali e convenzioni attraverso i contatti indicati negli Avvisi relativi alle elezioni e indicati anche in piattaforma.

Area Affari Generali
Settore Organi collegiali e convenzioni