



UNIVERSITÀ DEGLI STUDI
SUOR ORSOLA
BENINCASA

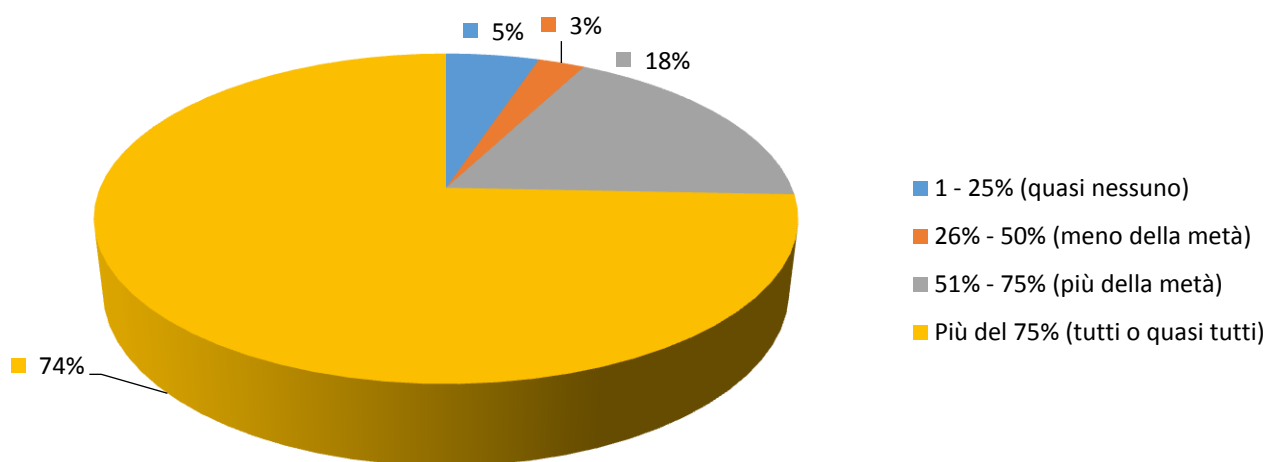
Corso di laurea magistrale in
**Imprenditoria e creatività per cinema, teatro e
televisione**

Opinioni dei laureandi

Periodo ottobre 2013/luglio 2014

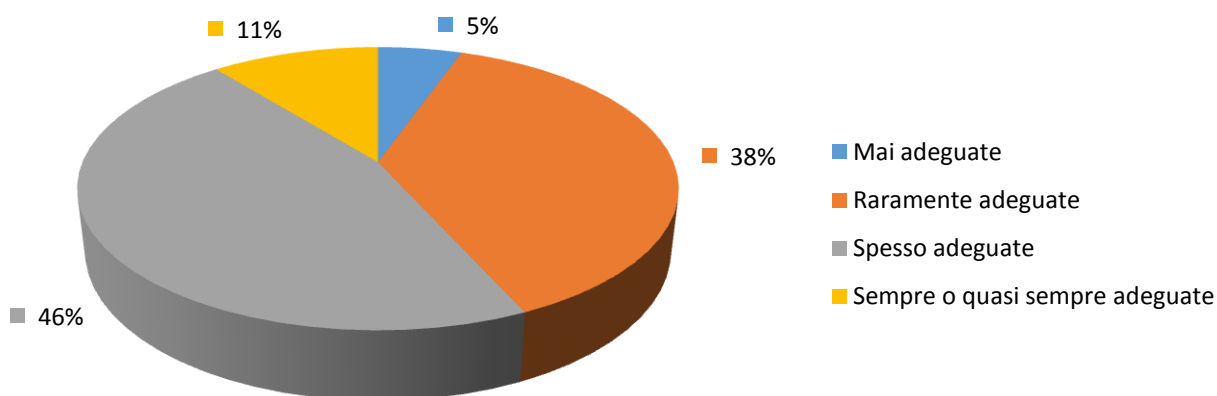
(secondo Documento AVA 9 gennaio 2013 - allegato IX - scheda 5)

1) Quanti insegnamenti, tra quelli previsti dal tuo corso di studi, hai frequentato regolarmente?



1 - 25% (quasi nessuno) ¹	26% - 50% (meno della metà)	51% - 75% (più della metà)	Più del 75% (tutti o quasi tutti)	Totali
2	1	7	29	39
5.13%	2.56%	17.95%	74.36%	100.00%

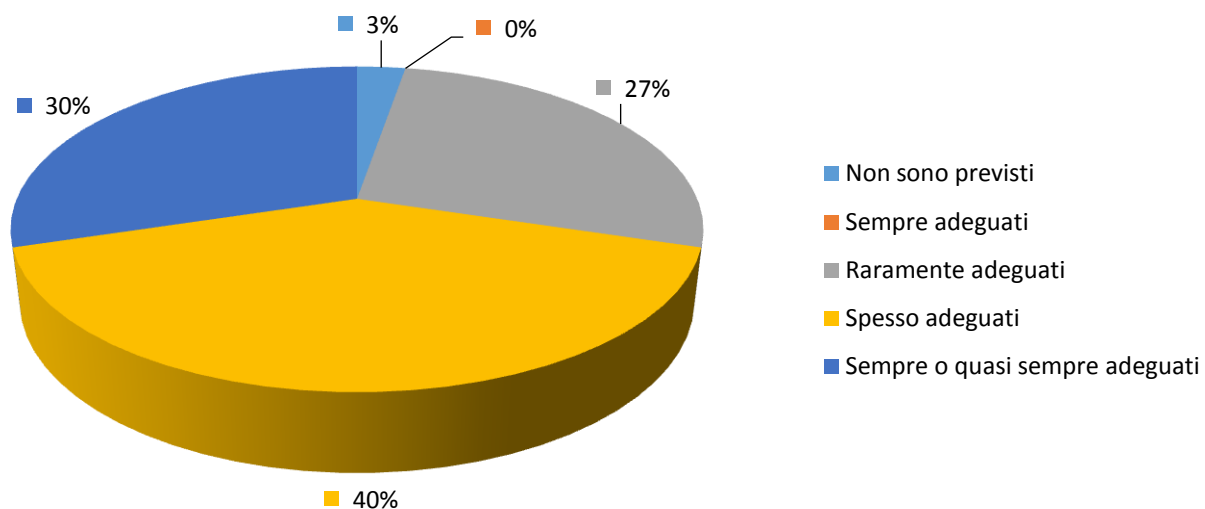
2) Qual è il tuo giudizio sulle aule in cui si sono svolte le lezioni e le esercitazioni?



Mai adeguate	Raramente adeguate	Spesso adeguate	Sempre o quasi sempre adeguate	Totali
2	14	17	4	37
5.41%	37.84%	45.95%	10.81%	100.00%

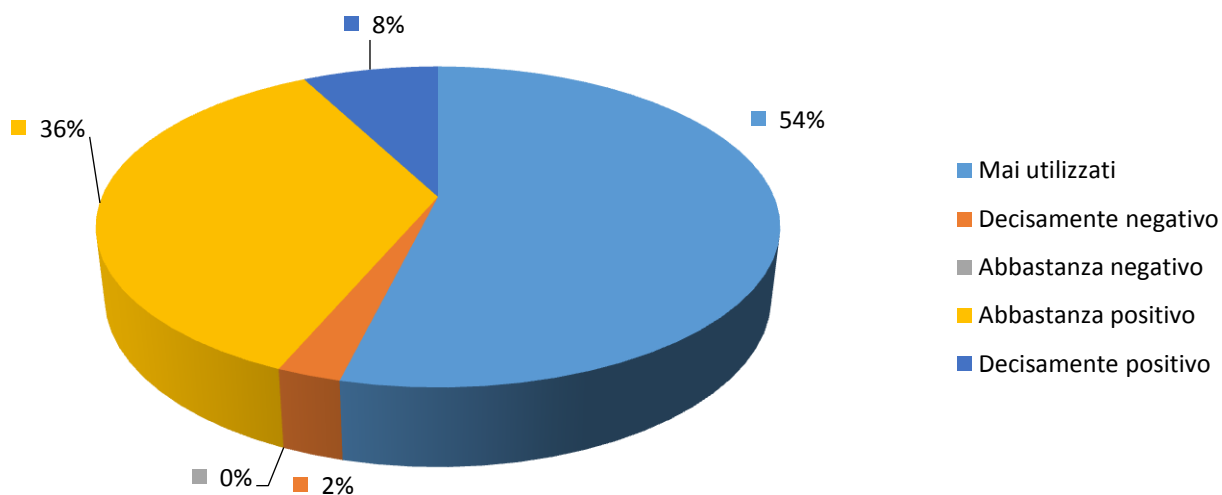
¹ Non risponde alle domande 2 e 3

3) Qual è il tuo giudizio sui laboratori?



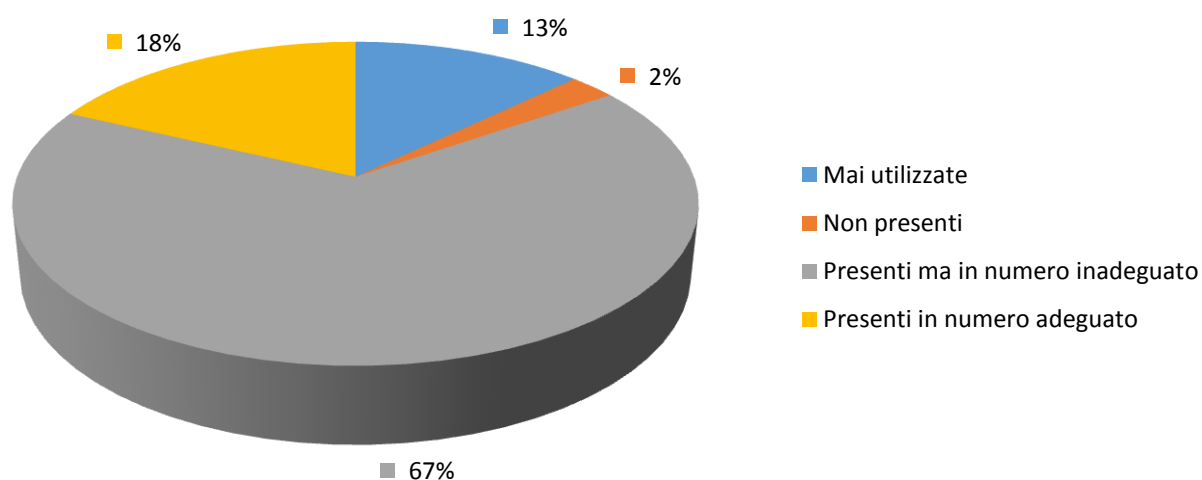
Non sono previsti	Sempre adeguati	Raramente adeguati	Spesso adeguati	Sempre o quasi sempre adeguati	Totali
1	0	10	15	11	37
2.70%	0.00%	27.03%	40.54%	29.73%	100.00%

4) Qual è il tuo giudizio sui servizi di biblioteca (accesso al prestito e alla consultazione, orari di apertura, ecc.)?



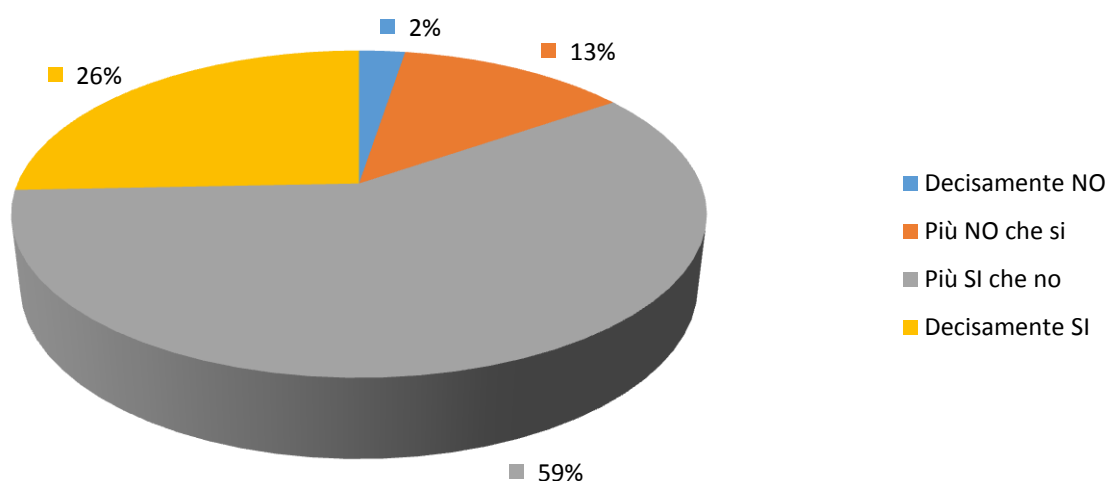
Mai utilizzati	Decisamente negativo	Abbastanza negativo	Abbastanza positivo	Decisamente positivo	Totali
21	1	0	14	3	39
53.85%	2.56%	0.00%	35.90%	7.69%	100.00%

5) Qual è il tuo giudizio sulle attrezzature informatiche?



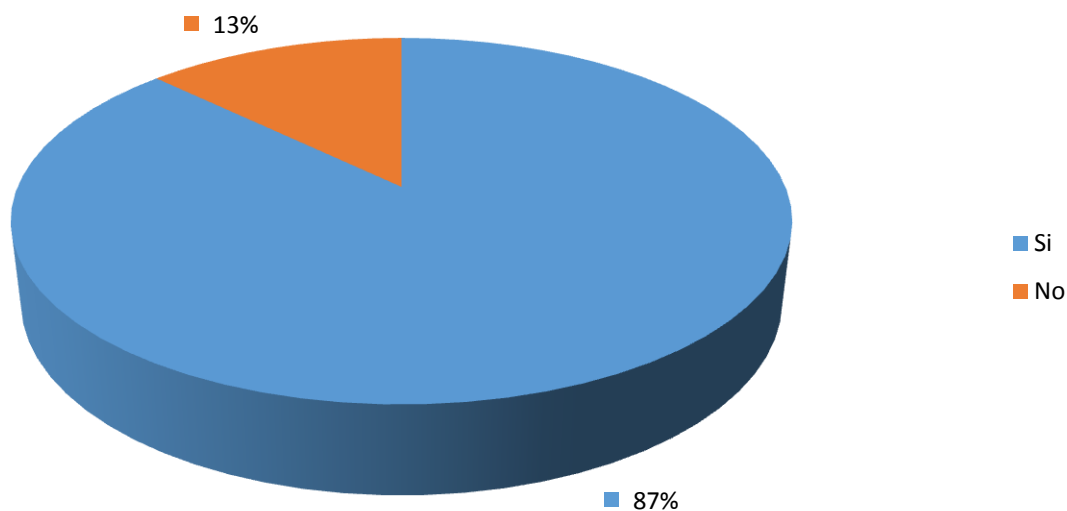
Mai utilizzate	Non presenti	Presenti ma in numero inadeguato	Presenti in numero adeguato	Totali
5	1	26	7	39
12.82%	2.56%	66.67%	17.95%	100.00%

6) Il carico di studio degli insegnamenti è adeguato alla durata del corso di studio?



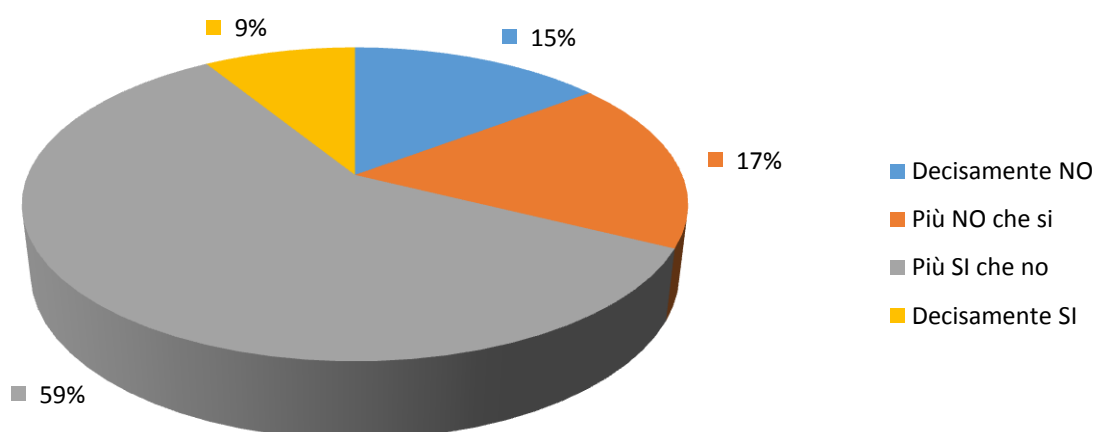
Decisamente NO	Più NO che si	Più SI che no	Decisamente SI	Totali
1	5	23	10	39
2.56%	12.82%	58.97%	25.64%	100.00%

7) Hai svolto attività di tirocinio o stage organizzate dal corso di studio?



Si	No ²	Totali
34	5	39
87.18%	12.82%	100.00%

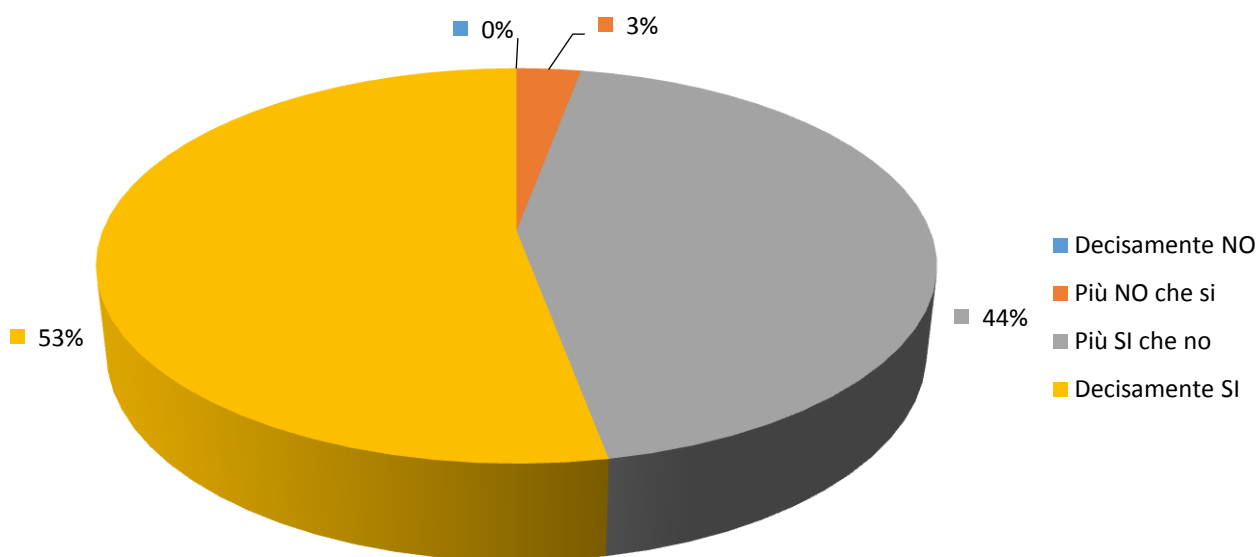
8) Valuti positivamente il supporto fornito dalla tua università?



Decisamente NO	Più NO che si	Più SI che no	Decisamente SI	Totali
5	6	20	3	34
14.71%	8.45%	57.75%	8.82%	100.00%

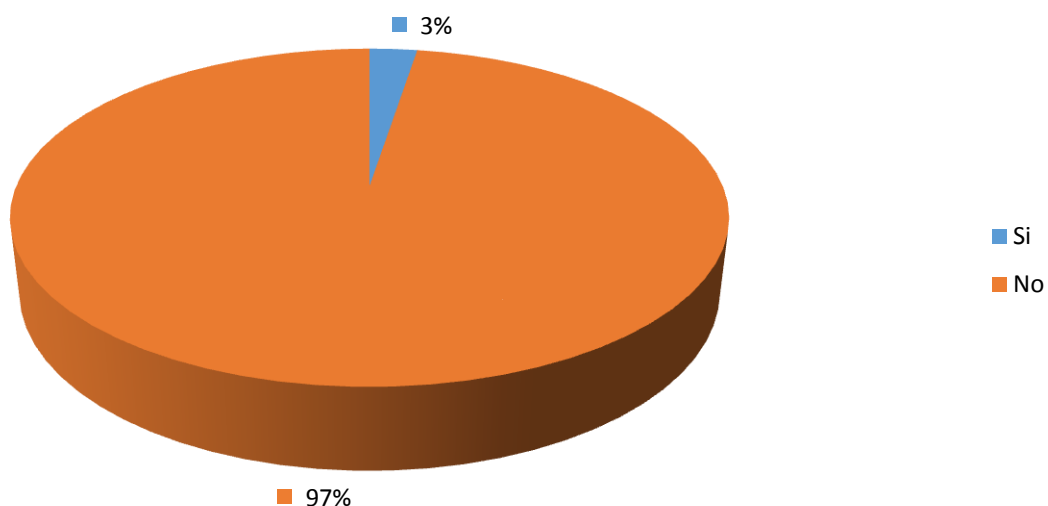
² Non risponde alle domande 8 e 9

9) Valuti positivamente l'esperienza?



Decisamente NO	Più NO che si	Più SI che no	Decisamente SI	Totali
0	1	15	18	34
0.00%	2.94%	44.12%	52.94%	100.00%

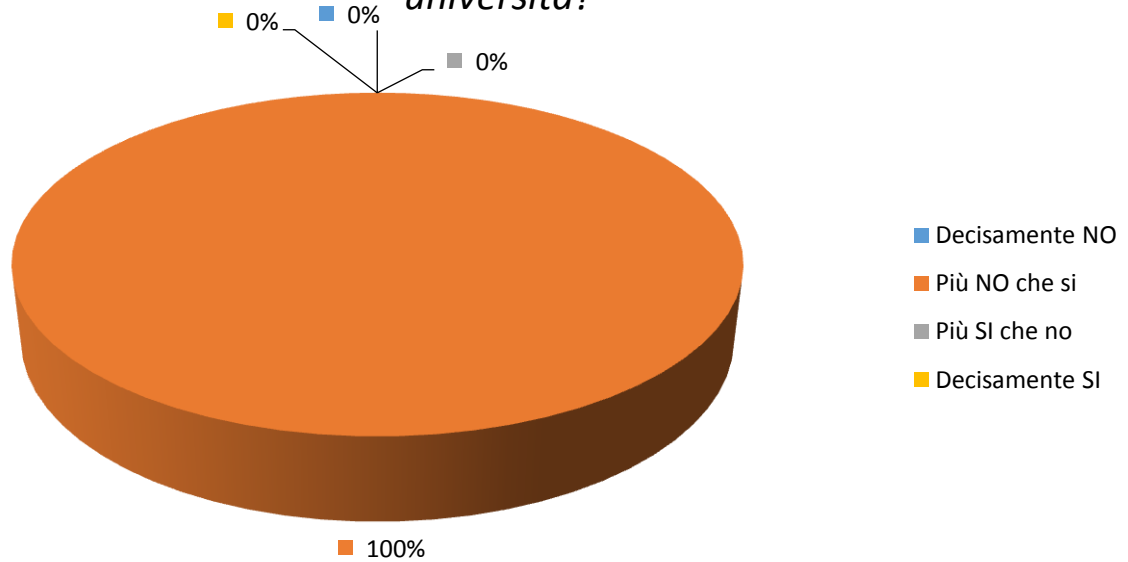
10) Hai effettuato parte del corso di studio all'estero?



Si	No ³	Totali
1	38	39
2.56%	97.44%	100.00%

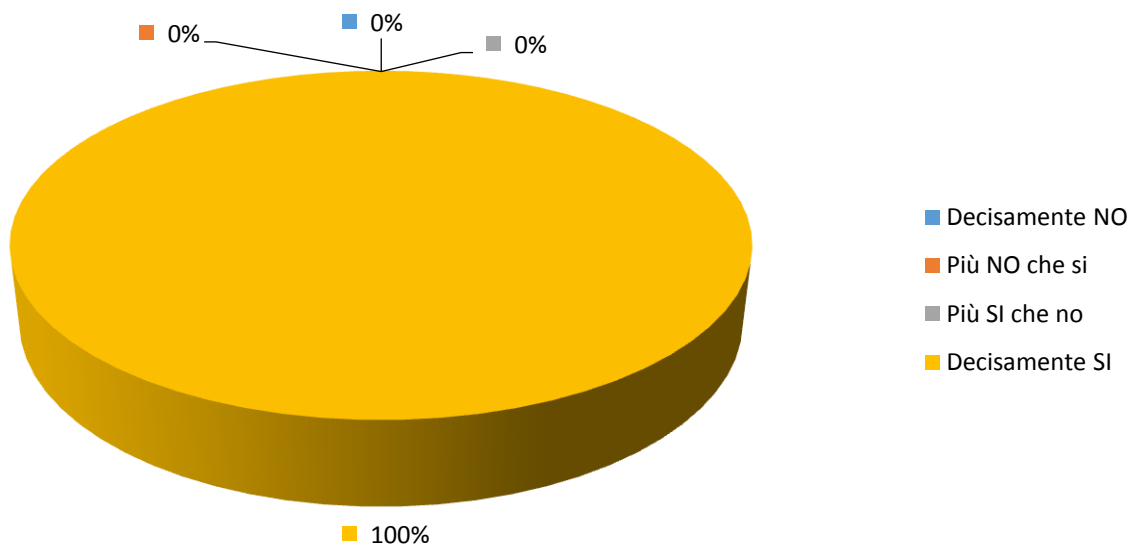
³ Non risponde alle domande 11 e 12

11) Valuti positivamente il supporto fornito dalla tua università?



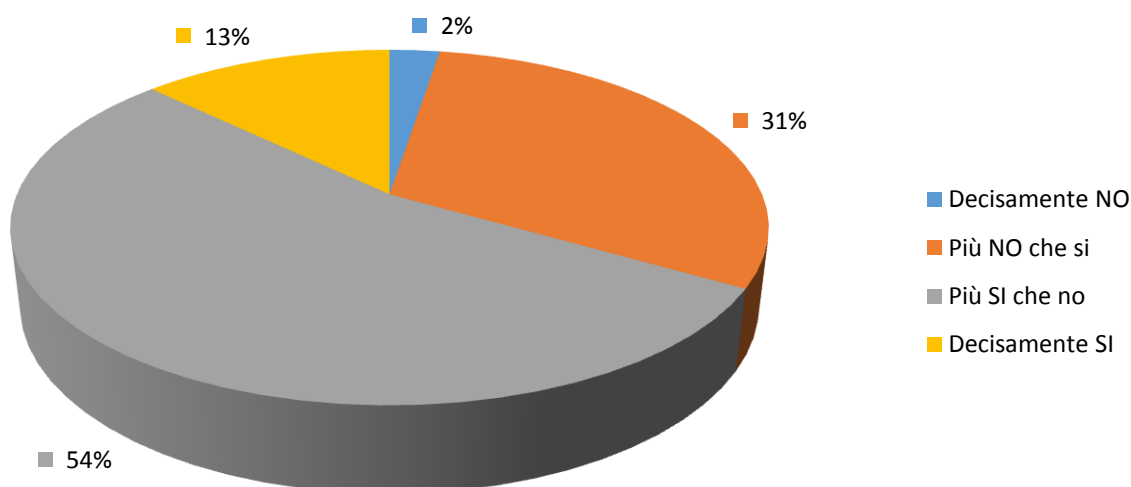
Decisamente NO	Più NO che si	Più SI che no	Decisamente SI	Totali
0	1	0	0	1
0.00%	100.00%	0.00%	0.00%	100.00%

12) Valuti positivamente l'esperienza?



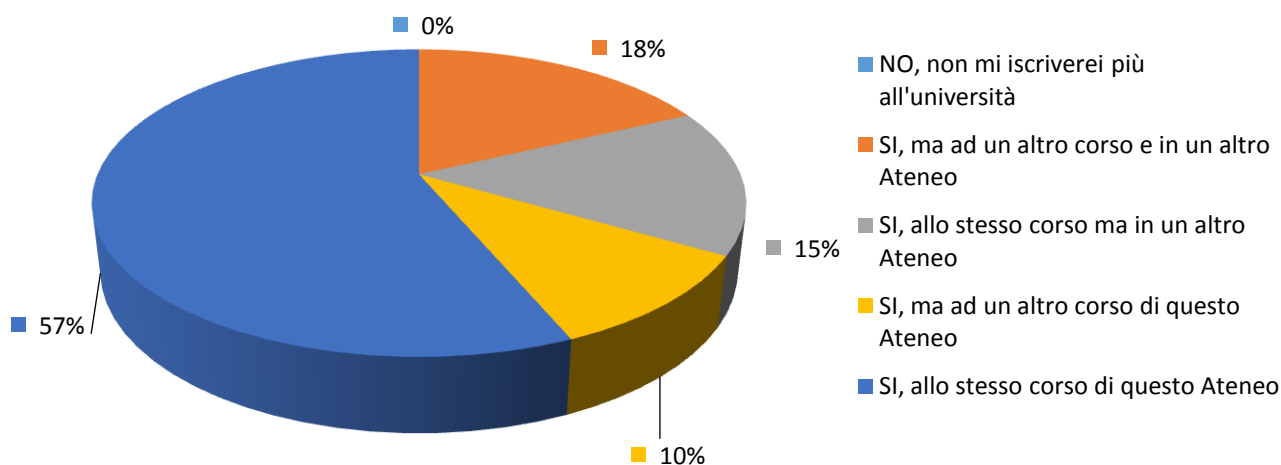
Decisamente NO	Più NO che si	Più SI che no	Decisamente SI	Totali
0	0	0	1	1
0.00%	0.00%	0.00%	100.00%	100.00%

13) Sei complessivamente soddisfatto/a del corso di studi?



Decisamente NO	Più NO che si	Più SI che no	Decisamente SI	Totali
1	12	21	5	39
2.56%	30.77%	53.85%	12.82%	100.00%

14) Se potessi tornare indietro ti iscriveresti nuovamente all'università?



NO, non mi iscriverei più all'università	SI, ma ad un altro corso e in un altro Ateneo	SI, allo stesso corso ma in un altro Ateneo	SI, ma ad un altro corso di questo Ateneo	SI, allo stesso corso di questo Ateneo	Totali
0	7	6	4	22	39
0.00%	17.95%	15.38%	10.26%	56.41%	100.00%