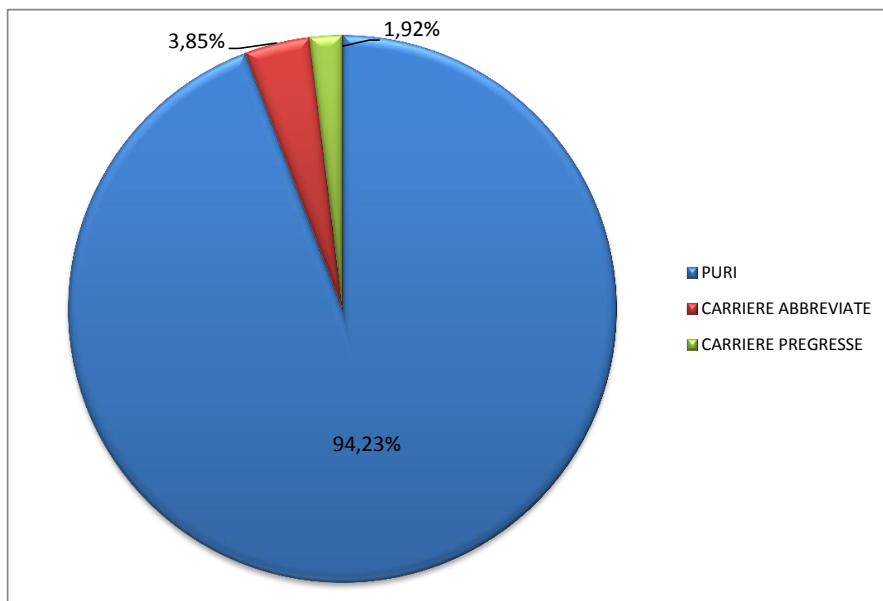


INGRESSI STUDENTI

TIPO	PERCENTUALE	STUDENTI	RIFERIMENTO
PURI	94,23%	49	A2
CARRIERE ABBREVIATE	3,85%	2	
CARRIERE PREGRESSE	1,92%	1	
TOTALE	100,00%	52	



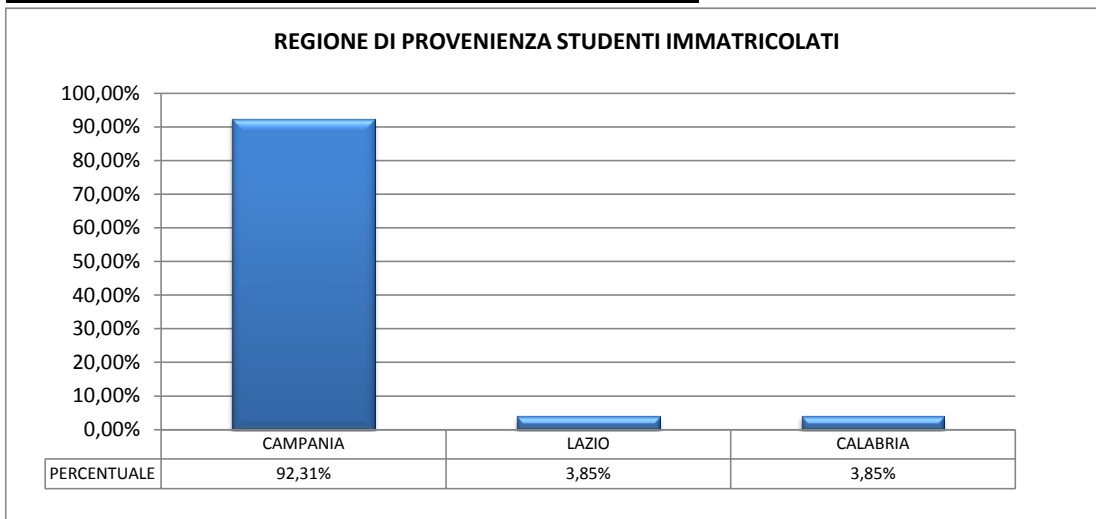
IMMATRICOLATI SUDDIVISI PER ANNO DI INGRESSO

INGRESSO	PERCENTUALE	STUDENTI	RIFERIMENTO
PRIMO	96,15%	50	A3
SECONDO	3,85%	2	
TOTALE	100,00%	52	

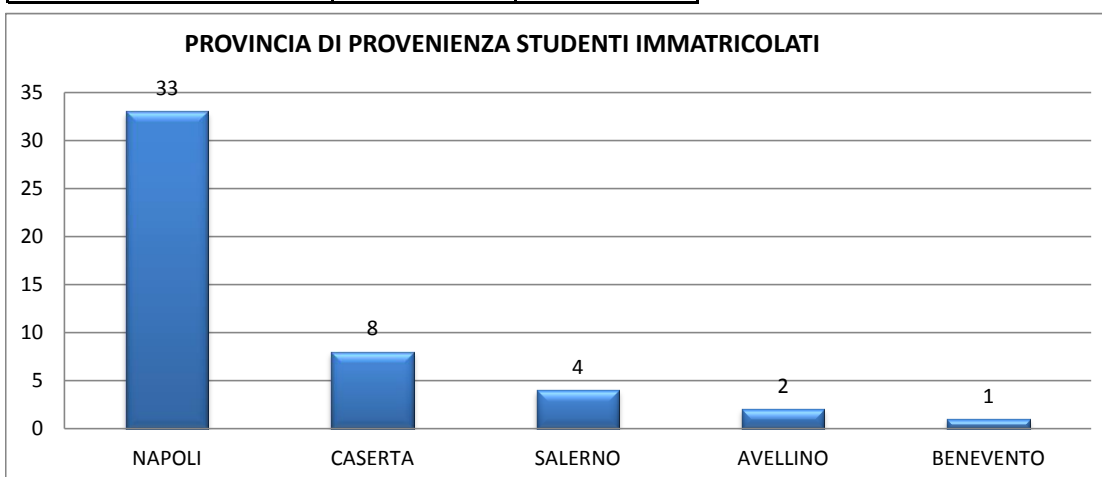


PROVENIENZA GEOGRAFICA STUDENTI

REGIONE	PERCENTUALE	STUDENTI	RIFERIMENTO
CAMPANIA	92,31%	48	A4
LAZIO	3,85%	2	
CALABRIA	3,85%	2	
TOTALE	100,01%	52	



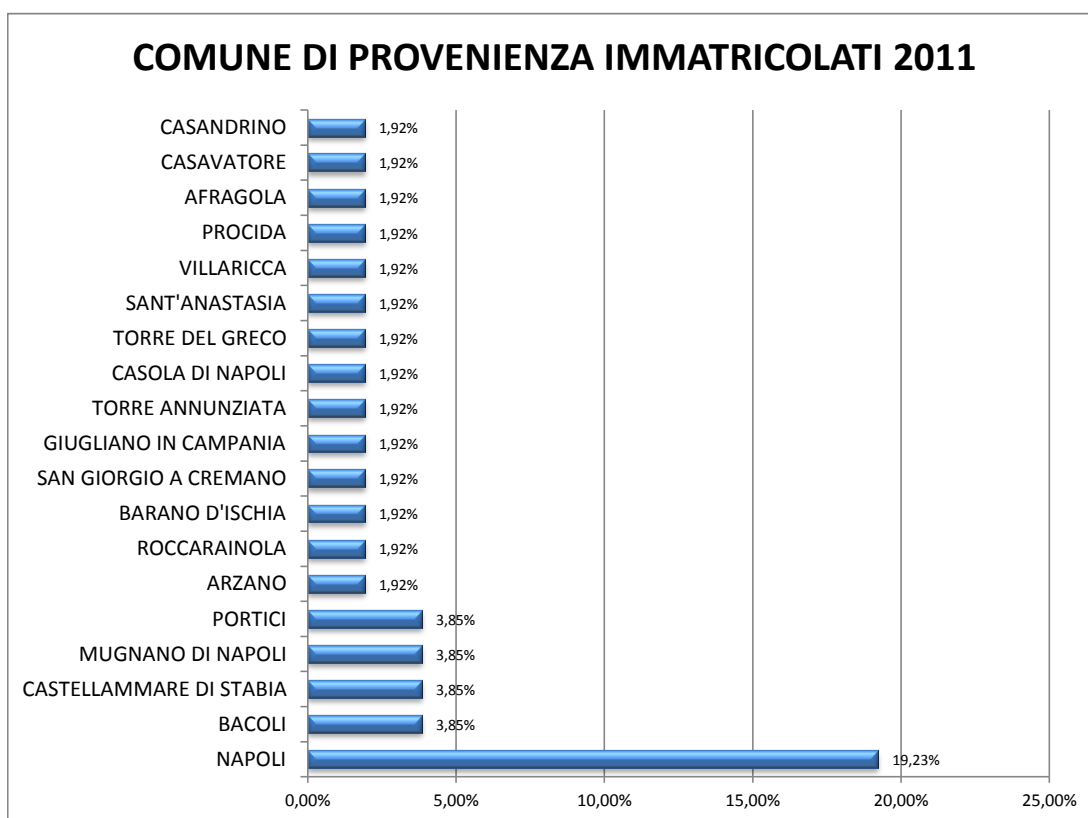
PROVINCIA	PERCENTUALE	STUDENTI	RIFERIMENTO
NAPOLI	63,46%	33	A4
CASERTA	15,38%	8	
SALERNO	7,69%	4	
AVELLINO	3,85%	2	
BENEVENTO	1,92%	1	
TOTALE	92,30%	48	



I DATI SI RIFERISCONO AGLI STUDENTI DELLA CAMPANIA (92,3% DEL TOTALE)

PROVENIENZA GEOGRAFICA STUDENTI

COMUNE	PERCENTUALE	STUDENTI	RIFERIMENTO
NAPOLI	19,23%	10	A4
BACOLI	3,85%	2	
CASTELLAMMARE DI STABIA	3,85%	2	
MUGNANO DI NAPOLI	3,85%	2	
PORTICI	3,85%	2	
ARZANO	1,92%	1	
ROCCARAINOLA	1,92%	1	
BARANO D'ISCHIA	1,92%	1	
SAN GIORGIO A CREMANO	1,92%	1	
GIUGLIANO IN CAMPANIA	1,92%	1	
TORRE ANNUNZIATA	1,92%	1	
CASOLA DI NAPOLI	1,92%	1	
TORRE DEL GRECO	1,92%	1	
SANT'ANASTASIA	1,92%	1	
VILLARICCA	1,92%	1	
PROCIDA	1,92%	1	
AFRAGOLA	1,92%	1	
CASAVATORE	1,92%	1	
CASANDRINO	1,92%	1	
CERCOLA	1,92%	1	
TOTALE	63,43%	33	

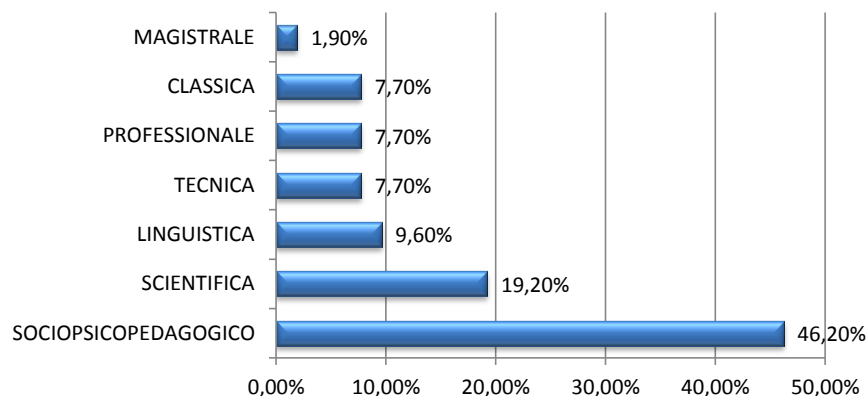


I DATI SI RIFERISCONO AI SOLI STUDENTI DELLA PROVINCIA DI NAPOLI (63,43% DEL TOTALE)

MATURITA'

DIPLOMA	PERCENTUALE	STUDENTI	RIFERIMENTO
SOCIOPSICOPEDAGOGICO	46,20%	24	A4
SCIENTIFICA	19,20%	10	
LINGUISTICA	9,60%	5	
TECNICA	7,70%	4	
PROFESSIONALE	7,70%	4	
CLASSICA	7,70%	4	
MAGISTRALE	1,90%	1	
TOTALE	100,00%	52	

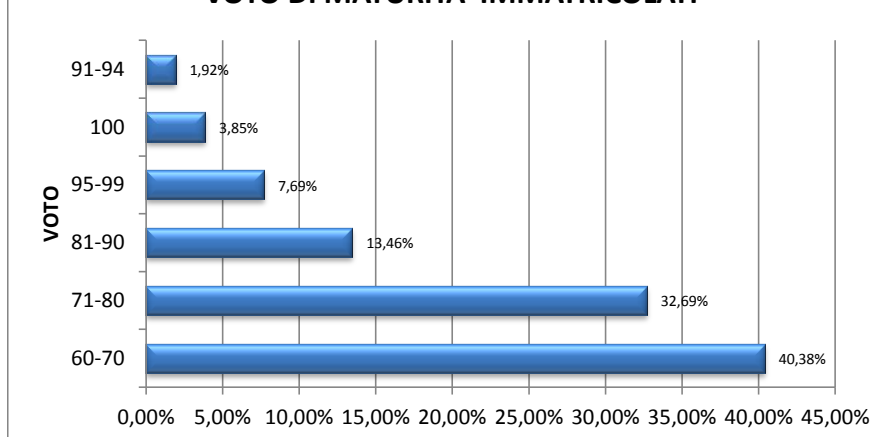
MATURITA' IMMATRICOLATI



VOTO DI MATURITA'

VOTO	PERCENTUALE	STUDENTI	RIFERIMENTO
60-70	40,38%	21	A4
71-80	32,69%	17	
81-90	13,46%	7	
95-99	7,69%	4	
100	3,85%	2	
91-94	1,92%	1	
TOTALE	99,99%	52	

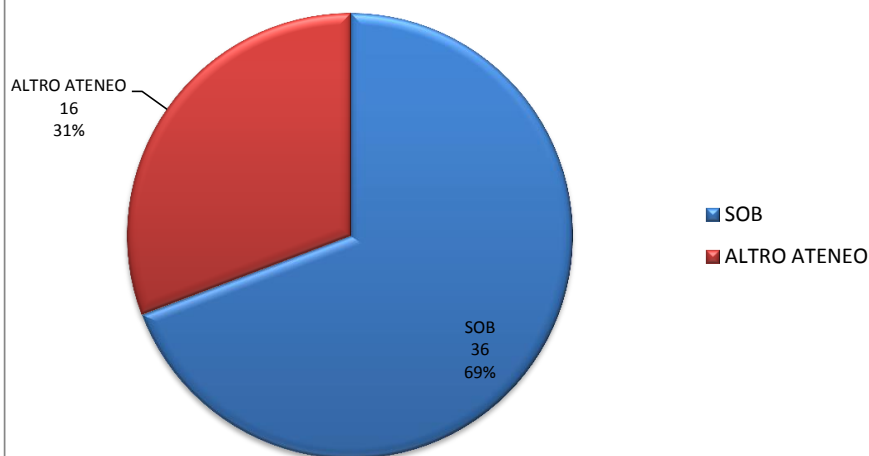
VOTO DI MATURITA' IMMATRICOLATI



LAUREA PRECEDENTE

ATENEVO	PERCENTUALE	STUDENTI	RIFERIMENTO
SOB	69,00%	36	A4
ALTRO ATENEVO	31,00%	16	
TOTALE	100,00%	52	

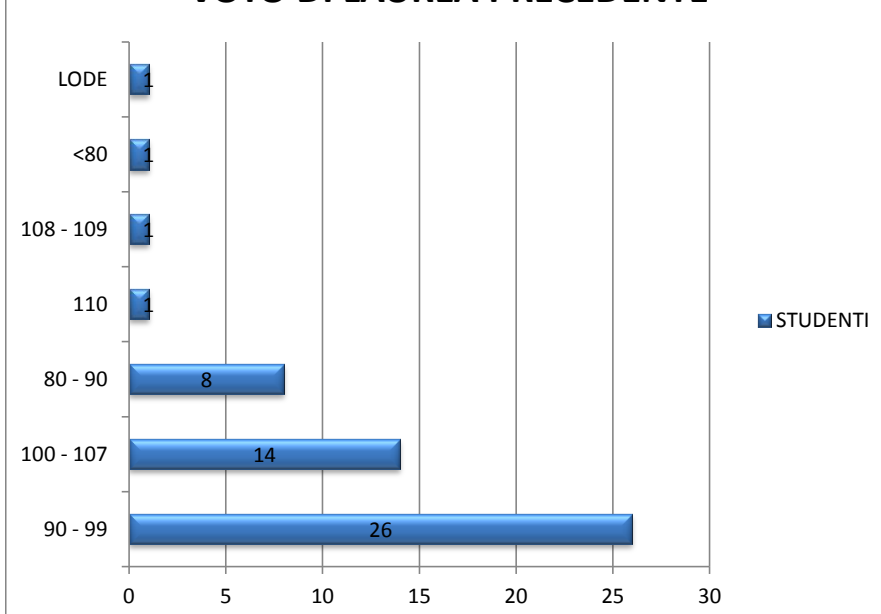
ATENEVO LAUREA PRECEDENTE



VOTO DI LAUREA

VOTO	PERCENTUALE	STUDENTI	RIFERIMENTO
90 - 99	50,00%	26	A4
100 - 107	26,92%	14	
80 - 90	15,38%	8	
110	1,92%	1	
108 - 109	1,92%	1	
<80	1,92%	1	
LODE	1,92%	1	
TOTALE	99,98%	52	

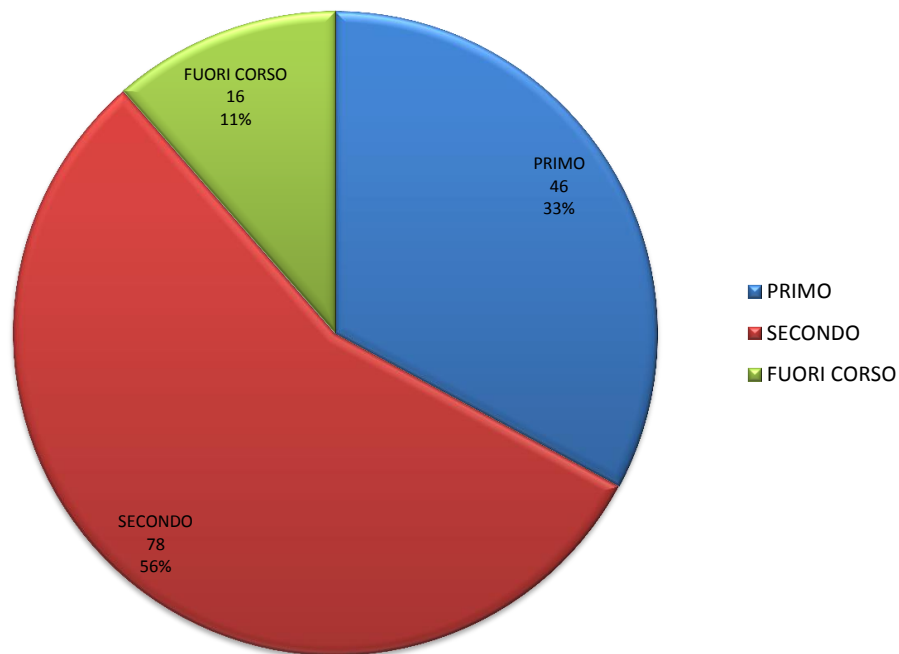
VOTO DI LAUREA PRECEDENTE



TOTALITA' DEGLI ISCRITTI SUDDIVISI PER ANNO DI ISCRIZIONE

ANNO DI CORSO	PERCENTUALE	STUDENTI	RIFERIMENTO
PRIMO	30,67%	46	
SECONDO	52,00%	78	
FUORI CORSO	10,67%	16	
TOTALE	93,34%	140	

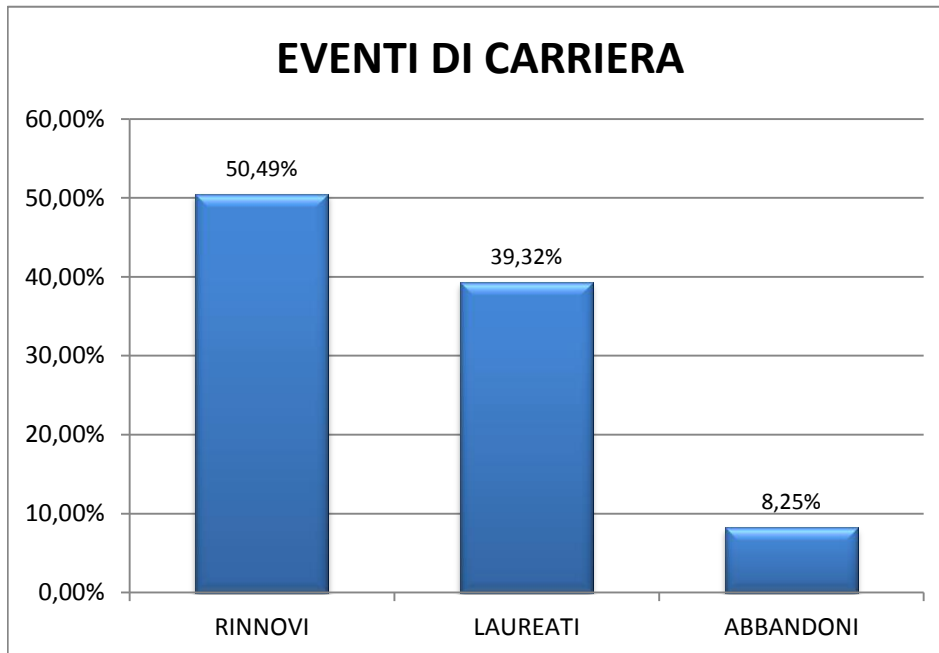
SUDDIVISIONE STUDENTI PER ANNO DI ISCRIZIONE



LA BASE DATI E' COSTITUITA DAGLI STUDENTI ISCRITTI AL CORSO PER L'ANNO ACCADEMICO CONSIDERATO, CHE RISULTINO IN REGOLA CON I PAGAMENTI

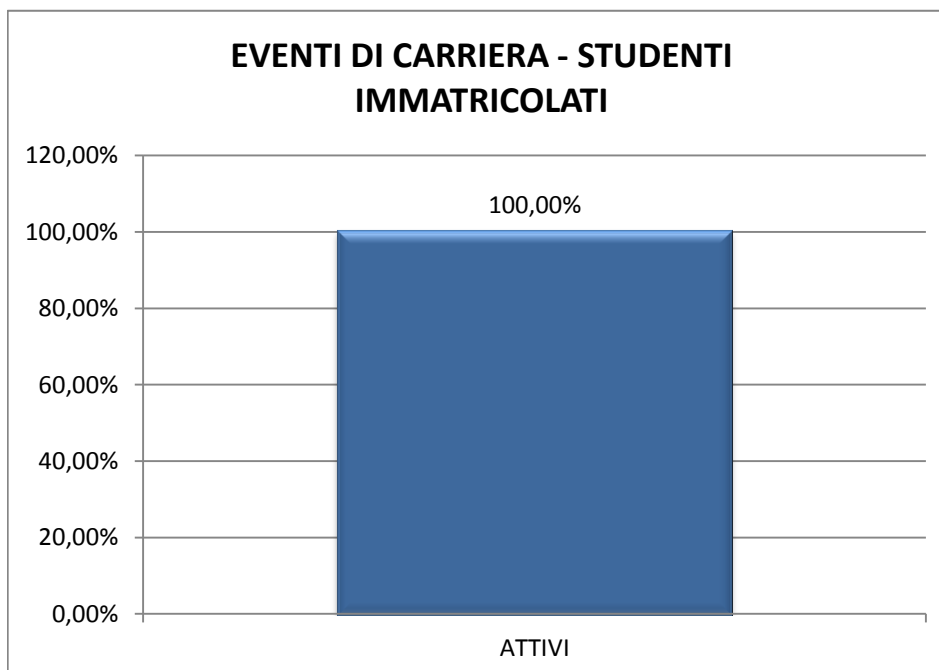
ANDAMENTO CARRIERE

EVENTI	PERCENTUALE	STUDENTI	RIFERIMENTO
RINNOVI	50,49%	104	B1
LAUREATI	39,32%	81	
ABBANDONI	8,25%	17	
RINUNCE	1,94%	4	
TOTALE	100%	206	



LA BASE DATI E' COSTITUITA DAGLI STUDENTI "ATTIVI" PER L'ANNO ACCADEMICO PRECEDENTE

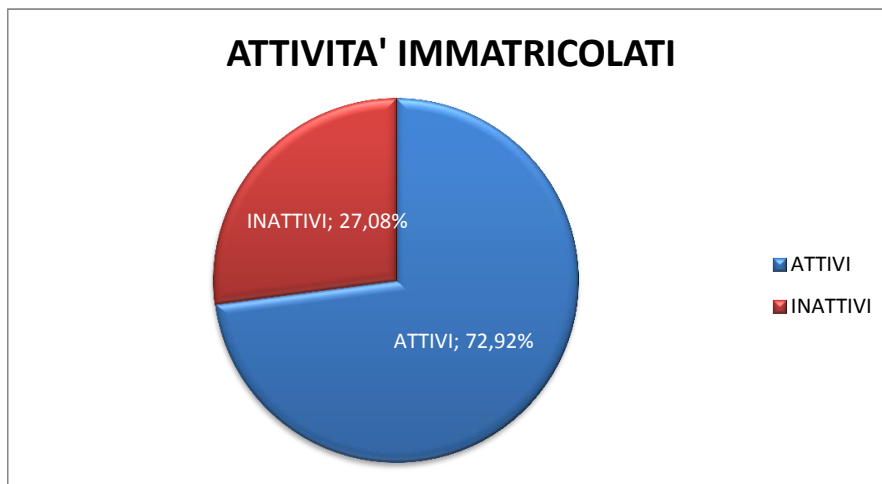
STUDENTI IMMATRICOLATI		
EVENTI	PERCENTUALE	STUDENTI
ATTIVI	100,00%	52
TOTALE	100%	52



LA RILEVAZIONE TIENE CONTO DEGLI STUDENTI IMMATRICOLATI NELL'ANNO ACCADEMICO 2013

ATTIVITA' STUDENTI

ATTIVITA' STUDENTI IMMATRICOLATI	PERCENTUALE	STUDENTI	RIFERIMENTO
ATTIVI	72,92%	35	B3
INATTIVI	27,08%	13	
TOTALE	100,00%	48	



ATTIVITA' TOTALE STUDENTI	PERCENTUALE	STUDENTI	RIFERIMENTO
ATTIVI	85,71%	120	B4
INATTIVI	14,29%	20	
TOTALE	100,00%	140	

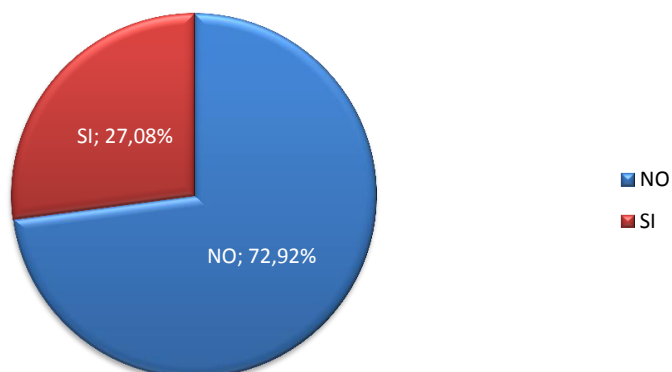


SONO CONSIDERATI 'INATTIVI' GLI STUDENTI (IN REGOLA CON I PAGAMENTI) CHE NELL'ANNO SOLARE 2014 NON HANNO MATURATO CFU

TUTORATO STUDENTI

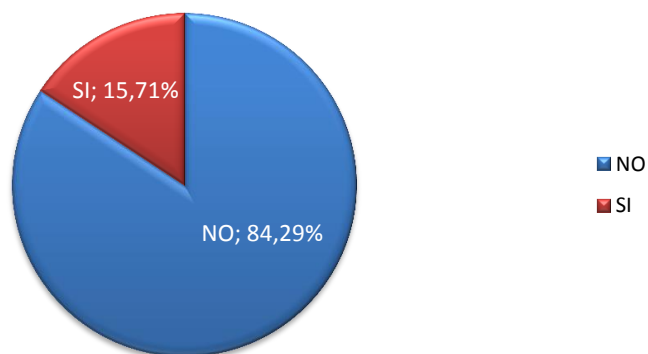
TUTORATO STUDENTI IMMATRICOLATI	PERCENTUALE	STUDENTI	RIFERIMENTO
NO	72,92%	35	B4
SI	27,08%	13	
TOTALE	100,00%	48	

TUTORATO IMMATRICOLATI



TUTORATO STUDENTI	PERCENTUALE	STUDENTI	RIFERIMENTO
NO	84,29%	118	B4
SI	15,71%	22	
TOTALE	100,00%	140	

TUTORATO ISCRITTI



RIENTRANO NEL TUTORATO GLI STUDENTI IN REGOLA CON LE TASSE, CHE HANNO MATURATO, NELL'ANNO SOLARE 2014 MENO DI 6 CFU